



جمهوری اسلامی ایران

Islamic Republic of Iran

سازمان ملی استاندارد ایران

Institute of Standards and Industrial Research of Iran



استاندارد ملی ایران

۷۳۷۱

تجدید نظر اول

ISIRI

7371

1st. Revision

نمادهای گرافیکی -
نمادهای اطلاعات عمومی

**Graphical symbols - public information
symbols**

ICS:01.080.10

به نام خدا

آشنایی با سازمان ملی استاندارد ایران

مؤسسه استاندارد و تحقیقات صنعتی ایران به موجب بند یک ماده ۳ قانون اصلاح قوانین و مقررات مؤسسه استاندارد و تحقیقات صنعتی ایران، مصوب بهمن ماه ۱۳۷۱ تنها مرجع رسمی کشور است که وظیفه تعیین، تدوین و نشر استانداردهای ملی (رسمی) ایران را به عهده دارد.

نام موسسه استاندارد و تحقیقات صنعتی ایران به موجب یکصد و پنجاه و دومین جلسه شورای عالی اداری مورخ ۹۰/۶/۲۹ به سازمان ملی استاندارد ایران تغییر و طی نامه شماره ۲۰۶/۳۵۸۳۸ مورخ ۹۰/۷/۲۴ جهت اجرا ابلاغ شده است. تدوین استاندارد در حوزه های مختلف در کمیسیون های فنی مرکب از کارشناسان سازمان، صاحب نظران مراکز و مؤسسات علمی، پژوهشی، تولیدی و اقتصادی آگاه و مرتبط انجام می شود و کوششی همگام با مصالح ملی و با توجه به شرایط تولیدی، فناوری و تجاری است که از مشارکت آگاهانه و منصفانه صاحبان حق و نفع، شامل تولیدکنندگان، مصرف-کنندگان، صادرکنندگان و واردکنندگان، مراکز علمی و تخصصی، نهادها، سازمان های دولتی و غیر دولتی حاصل می شود. پیش نویس استانداردهای ملی ایران برای نظرخواهی به مراجع ذی نفع و اعضای کمیسیون های فنی مربوط ارسال می شود و پس از دریافت نظرها و پیشنهادهای در کمیته ملی مرتبط با آن رشته طرح و در صورت تصویب به عنوان استاندارد ملی (رسمی) ایران چاپ و منتشر می شود.

پیش نویس استانداردهایی که مؤسسات و سازمان های علاقه مند و ذی صلاح نیز با رعایت ضوابط تعیین شده تهیه می کنند در کمیته ملی طرح و بررسی و در صورت تصویب، به عنوان استاندارد ملی ایران چاپ و منتشر می شود. بدین ترتیب، استانداردهایی ملی تلقی می شوند که بر اساس مفاد نوشته شده در استاندارد ملی ایران شماره ۵ تدوین و در کمیته ملی استاندارد مربوط که سازمان ملی استاندارد ایران تشکیل می دهد به تصویب رسیده باشد.

سازمان ملی استاندارد ایران از اعضای اصلی سازمان بین المللی استاندارد (ISO)^۱، کمیسیون بین المللی الکتروتکنیک (IEC)^۲ و سازمان بین المللی اندازه شناسی قانونی (OIML)^۳ است و به عنوان تنها رابط^۴ کمیسیون کدکس غذایی (CAC)^۵ در کشور فعالیت می کند. در تدوین استانداردهای ملی ایران ضمن توجه به شرایط کلی و نیازمندی های خاص کشور، از آخرین پیشرفت های علمی، فنی و صنعتی جهان و استانداردهای بین المللی بهره گیری می شود. سازمان ملی استاندارد ایران می تواند با رعایت موازین پیش بینی شده در قانون، برای حمایت از مصرف کنندگان، حفظ سلامت و ایمنی فردی و عمومی، حصول اطمینان از کیفیت محصولات و ملاحظات زیست محیطی و اقتصادی، اجرای بعضی از استانداردهای ملی ایران را برای محصولات تولیدی داخل کشور و/یا اقلام وارداتی، با تصویب شورای عالی استاندارد، اجباری نماید. سازمان می تواند به منظور حفظ بازارهای بین المللی برای محصولات کشور، اجرای استاندارد کالاهای صادراتی و درجه بندی آن را اجباری نماید. همچنین برای اطمینان بخشیدن به استفاده کنندگان از خدمات سازمان ها و مؤسسات فعال در زمینه مشاوره، آموزش، بازرسی، ممیزی و صدور گواهی سیستم های مدیریت کیفیت و مدیریت زیست محیطی، آزمایشگاه ها و مراکز کالیبراسیون (واسنجی) وسایل سنجش، سازمان ملی استاندارد ایران این گونه سازمان ها و مؤسسات را بر اساس ضوابط نظام تأیید صلاحیت ایران ارزیابی می کند و در صورت احراز شرایط لازم، گواهینامه تأیید صلاحیت به آن ها اعطا و بر عملکرد آن ها نظارت می کند. ترویج دستگاه بین المللی یکاها، کالیبراسیون (واسنجی) وسایل سنجش، تعیین عیار فلزات گرانبها و انجام تحقیقات کاربردی برای ارتقای سطح استانداردهای ملی ایران از دیگر وظایف این سازمان است.

1- International Organization for Standardization

2 - International Electrotechnical Commission

3- International Organization of Legal Metrology (Organisation Internationale de Metrologie Legale)

4 - Contact point

5 - Codex Alimentarius Commission

کمیسیون فنی تدوین استاندارد
" نمادهای گرافیکی – نمادهای اطلاعات عمومی "
(تجدیدنظر اول)

رئیس

رهبری، شیرین
(فوق لیسانس کتابداری)

سمت و/یا نمایندگی

کتاب سرا

دبیر

جابرین، رضا
(لیسانس زبان و ادبیات انگلیسی)

سازمان استاندارد و تحقیقات صنعتی ایران

اعضاء (اسامی به ترتیب حروف الفبا)

صدراپی پور، عباس
(لیسانس علوم)

شرکت دانا گستر

صمیعی، میترا

(دانشجوی دکترای کتابداری)

کتابخانه ملی ایران

قاسمی، ویدا

(لیسانس روانشناسی)

دانشگاه آزاد

کراوش، خدیجه

(فوق لیسانس سیستم‌ها و بهره‌وری)

سازمان استاندارد و تحقیقات صنعتی ایران

محسنی، ابراهیم

(فوق لیسانس مکانیک)

ناظران یکتا

محمدزاده، مهدی

(لیسانس)

سازمان انرژی اتمی

پیش گفتار

استاندارد " نمادهای گرافیکی - نمادهای اطلاعات عمومی " اولین بار در سال ۱۳۸۳ تهیه شد. این استاندارد براساس پیشنهادهای رسیده و بررسی و تایید توسط کمیسیون‌های مربوط برای اولین بار مورد تجدیدنظر قرار گرفت و در هفتاد و ششمین اجلاس کمیته ملی استاندارد اسناد و تجهیزات اداری و آموزشی مورخ ۸۹/۶/۱ تصویب شد. اینک این استاندارد به استناد بند یک ماده ۳ قانون اصلاح قوانین و مقررات مؤسسه استاندارد و تحقیقات صنعتی ایران مصوب بهمن ماه ۱۳۷۱ به عنوان استاندارد ملی ایران منتشر می‌شود.

برای حفظ همگامی و هماهنگی با تحولات و پیشرفتهای ملی و جهانی در زمینه صنایع، علوم و خدمات، استانداردهای ملی ایران در مواقع لزوم تجدیدنظر خواهد شد و هر گونه پیشنهادی که برای اصلاح و تکمیل این استاندارد ارائه شود، در تجدیدنظر بعدی مورد توجه قرار خواهد گرفت. بنابراین برای مراجعه به استانداردهای ملی ایران باید همواره از آخرین تجدیدنظر آنها استفاده کرد.

این استاندارد جایگزین استاندارد ملی ایران شماره ۷۳۷۱: سال ۱۳۸۳ است.

منابع و مآخذی که برای تهیه این استاندارد به کار رفته به شرح زیر است:

ISO 7001: 2007, Graphical symbols - public information symbols

نمادهای گرافیکی – نمادهای اطلاعات عمومی

۱ هدف و دامنه کاربرد

هدف از تدوین این استاندارد ملی ، توصیف نمادهای گرافیکی برای اهداف اطلاعات عمومی است. این استاندارد بطور کل برای نمادهای اطلاعات عمومی است که در همه مکانها و همه بخشهایی که عموم مردم به آن دسترسی دارند ، بکار می رود. با وجود این ، استاندارد حاضر برای علائم ایمنی یا برای آن بخشهایی که با وجود مقررات که ممکن است با توجه به نکات معین از این استاندارد فرق داشته باشد ، کاربرد ندارد (بطور مثال ، علائم ترافیک در بزرگراههای عمومی).

این استاندارد ، منابع نماد را توصیف می کند که ممکن است برای تولید مجدد و اهداف کاربردی بکار رود.

نماد ممکن است در ارتباط با متن برای بهبود و درک کلی استفاده شود.

۲ مراجع الزامی

مدارک الزامی زیر حاوی مقرراتی است که در متن این استاندارد به آنها ارجاع داده شده است. بدین ترتیب آن مقررات جزئی از این استاندارد محسوب می شود. در مورد مراجع دارای تاریخ چاپ و / یا تجدیدنظر، اصلاحیه ها و تجدیدنظرهای بعدی این مدارک مورد نظر نیست. معهدا بهتر است کاربران ذینفع این استاندارد امکان کاربرد آخرین اصلاحیه ها و تجدیدنظرهای مدارک الزامی زیر را مورد بررسی قرار دهند. در مورد مراجع بدون تاریخ چاپ و / یا تجدیدنظر، آخرین چاپ و / یا تجدیدنظر آن مدارک الزامی ارجاع داده شده مورد نظر است.

استفاده از مراجع زیر برای کاربرد این استاندارد الزامی است:

- 2-1 ISO 3864-1, GRAPHICAL SYMBOLS – SAFETY COLOURS AND SAFETY SIGNS
- 2-2 ISO 17724, GRAPHICAL SYMBOLS – VOCABULARY
- 2-3 ISO 22727:2007 , GRAPHICAL SYMBOLS – CREATION AND DESIGN OF PUBLIC INFORMATION SYMBOLS

۳ اصطلاحات و تعاریف

به منظور تدوین این استاندارد ، علاوه بر اصطلاحات و تعاریف مندرج در استاندارد ایزو ۱۷۷۲۴ ، اصطلاحات و تعاریف زیر کاربرد خواهند داشت:

۱-۳

نماد گرافیکی

نمودار تصویر مجازی با مفهوم خاص استفاده شده برای انتقال اطلاعات زبان بطور مستقل

۲-۳

نماد اطلاعات عمومی

نماد گرافیکی به منظور ارائه اطلاعات به عموم مردم، درک و تفاهم مستقل از آموزش تخصصی و حرفه‌ای
۳-۳

علامت ایمنی

علامتی که پیام کلی ایمنی می دهد و توسط ترکیبی از رنگ و شکل‌های هندسی بدست آمده و علائمی که به نماد گرافیکی اضافه شده و یک پیام خاص ایمنی می دهد.
[استاندارد ایزو ۷۰۱۰ سال ۲۰۰۳ بند ۳-۷]

۴-۳

نفی/عدم

راهنمایی غیبت یا تضاد بعضی چیزها که بطور واقع مثبت هستند.

۵-۳

مفهوم / معنی

پیامی که یک نماد اطلاعات عمومی قصد انتقال دارد.

۶-۳

کارکرد

توصیف مکتوب هدف اطلاعاتی که قرار است توسط نماد گرافیکی انتقال داده شود.

۷-۳

مفهوم تصویر

توصیف مکتوب عناصری از یک نماد گرافیکی یا علائم ایمنی و حالت مرتبط.

۴ کلیات

۱-۴ اندازه


نمادهای اطلاعات عمومی که در این استاندارد ارائه شده برای تولید مجدد در انواع اندازه‌ها طراحی می‌شوند تا با کاربردهای متفاوت مناسب گردد، بطور مثال اعلان‌های جهت‌یابی اندازه کوچک تا علائم راه‌یابی با مقیاس بزرگ

۲-۴ متن

نمادهای گرافیکی با این قصد طراحی شده‌اند که بتوانند مورد استفاده قرار گیرند تا اطلاعات توصیف شده در مفهوم و مضمون خود را منتقل نمایند (به استثنای، علامت پیکان جهت - که نمی‌تواند در معنای خودش باشد، به بند ۴-۳ مراجعه شود). نمادها ممکن است، در صورتی که مناسب تشخیص داده شود، با متن مربوط روی علامت و اعلان همراه باشد. این کار ممکن است یک امتیاز با نمادهایی که به خوبی ایجاد نشده‌اند برای کمک به درک نماد باشد.









۳-۴ پیکان - فلش

پیکان (شماره نماد 030 PIPF) تنها باید در ارتباط با نماد دیگر استفاده شود (یا یک نماد و متن) تا حرکت یک شخص به سمت چیزی را دلالت کند. مثال مربوط در شکل ۱ نشان داده شده می‌شود.



شکل ۱- استفاده از پیکان جهت با نماد مربوطه برای نشان دادن سرویس بهداشتی بانوان در سمت راست

پیکان جهت باید برای نشان دادن جهت یک شخص همانگونه که در شکل ۲ آورده شده، استفاده گردد.

	به سمت راست
	به سمت چپ
	به سمت جلو از اینجا به سمت جلو از طریق اینجا به سمت جلو و بالا از اینجا
	به سمت بالا به راست به سمت جلو و به راست
	به سمت پایین به راست
	به سمت چپ به سمت جلو و به راست
	به سمت پایین به چپ
	به سمت پایین از اینجا

شکل ۲- استفاده از پیکان جهت

استفاده از دیگر پیکان‌ها با نمادهای گرافیکی مربوط و مضمون آن داده می شود.

۴-۴ رنگ و تباین

نمادهای اطلاعات عمومی ارائه شده در این استاندارد ممکن است با هر رنگی مجدداً تولید شود. با وجود این ترکیب رنگهای ایمنی و شکل‌ها توصیف شده در استاندارد ایزو ۳۸۶۴-۱ باید برای اطمینان از اینکه هیچ تضادی بین اطلاعات عمومی و علائم ایمنی وجود ندارد، اجتناب شود. همچنین این ترکیب برای پیکانهایی که استفاده از سبز و سفید باید اجتناب شود تا اطمینان دهد که هیچ تضادی با پیکان جهت دار، شرط ایمن، استفاده شده ندارد و برای راهای تهی سازی بکار می‌رود.

نباین کافی بین نماد و زمینه آن اساسی است و نماد بایستی یک حوزه محدود، بزرگ و به اندازه کافی داده شود تا از قابلیت شناسایی را تضمین دهد. همه تصاویر از نمادهای گرافیکی در این استاندارد علائم زاویه ای برای دادن نشانی از حوزه حداقل مورد نیاز می باشد.

۴-۵ نفی

نمادهای اطلاعات عمومی باید تنها برای دلایل آسایش و راحتی بلا اثر شوند. جایی که کل فعالیت باید نفی و بلا اثر شود، عنصر نفی و خنثی سازی باید یک میله مورب از بالا سمت چپ تا انتهای سمت راست، همانطور که در شکل ۳ نشان داده شده، باشد. بمنظور اطمینان از اینکه هیچ تضادی با علائم ایمنی وجود ندارد، دایره محیطی نیز وجود نخواهد داشت. میله مورب باید بالای نمودار گرافیکی قرار گیرد. نماد گرافیکی باید به روشی طراحی شود که وقتی در نمونه توصیف شده در بند ۷-۲ استاندارد ایزو ۲۲۷۲۷ سال ۲۰۰۷ قرار می گیرد. میله خنثی سازی مانع جزئیات حاد و جدی نشود. وقتی که عنصر نماد گرافیکی در یک نماد اطلاعات عمومی قرار است برای نشان دادن یک عمل ممنوع خاص باشد، عنصر خنثی سازی باید یک صلیب طبق شکل ۴ باشد. صلیب خنثی سازی باید بالای عنصر نماد گرافیکی که قرار است خنثی باشد، قرار گیرد. میله نفی و صلیب نفی بایستی بطور طبیعی به رنگ قرمز باشد.

مضمون : عدم حمل چمدان یا چرخ بار
کارکرد : برای تأکید که هیچ باربری یا چرخ بار مجاز نمی باشد.
مضمون تصویر : تصویر نیمرخ چمدان روی باربر یا چرخ و میله نفی



شکل ۳- مثال استفاده از میله نفی

مضمون : آشغال یا خاکستر سیگار نریزید
کارکرد : برای نشان دادن اینکه مردم نباید آشغال یا خاکستر سیگار بریزند
مضمون تصویر : تصویر روبرو از انسان ، با ۴ تکه نمونه از آشغال یا خاکستر که با دستش در حال ریختن است و یک صلیب نفی روی آن



شکل ۴- نمونه استفاده از صلیب نفی

۵ معنا و مفهوم و نمونه بندی نماد های اطلاعات عمومی

۱-۵ کلیات

خلاصه‌های زیر (جدول ۱ و ۲) برای تسهیل کردن دسترسی برای نمادهای اطلاعات عمومی استاندارد شده است.

قرار است استاندارد حاضر بطور الکترونیک از طریق استفاده از یک پایگاه داده حفظ و نگهداری شود. در نظر است فهرست های این پایگاه در دیدگاههای آنها به عنوان موتور جستجو با هر نماد اطلاعات عمومی استاندارد شده استفاده شود. این نماد ها دارای شماره مرجع هستند.

۲-۵ مضمون / معنی

جدول ۱ فهرستی از مضمون و معانی بترتیب الفبایی ارائه می دهد و شماره مرجع نیز دارد.

۳-۵ نمونه بندی

برای راحتی کاربران ، نمادهای اطلاعات عمومی در ایزو ۷۰۰۱ طبق حوزه هایی که آنها بطور معمول باید استفاده شوند ، گروه بندی شده اند. با وجود این ، این گروه بندی ها در نظر ندارد که انحصاری باشد و استفاده از نمادهای اطلاعات عمومی در دیگر حوزه ها که مناسب تشخیص داده می شوند ، مانع ایجاد نمی کنند. نمادهای اطلاعات عمومی به شرح زیر نمونه بندی می شوند:

-- PF تسهیلات عمومی

-- TF تسهیلات حمل و نقل

-- TC توریسم ، فرهنگ و میراث

-- SA فعالیت های ورزشی

-- CF تسهیلات تجاری

-- BP رفتار عمومی (به استثنای ایمنی عمومی)

جدول ۲ نمادهای اطلاعات عمومی استاندارد شده را بموجب این نمونه بندی خلاصه می کند. هر نماد اطلاعات عمومی بطور معمول برای انتقال تنها یک پیام اطلاعات عمومی می باشد و بایستی بطور عادی تنها برای یک نمونه قرار گیرد.

جدول ۱

Meaning	Reference number
Accessible elevator or lift	PI PF 031
Accessible toilet or full accessibility	PI PF 006
Accommodation or hotel	PI CF 003
Airport or aircraft	PI TF 001
Arrow – direction arrow	PI PF 030
ATM (automatic teller machine) or cash service or cash dispenser	PI CF 005
Baby care or nursery	PI PF 023
Baggage lockers or coin lockers	PI PF 013
Baggage check or customs	PI TF 018
Baggage reclaim	PI TF 020
Baggage storage or left baggage	PI PF 012
Baggage trolleys or carts	PI PF 018
Bar	PI CF 008
Bath	PI PF 026
Bicycle or cycle facility	PI TF 010
Bicycle or cycle parking	PI TF 021
Boats or port or ships or ferries	PI TF 004
Buffet or coffee shop or café – refreshments	PI CF 002
Bureau-de-change or money/currency exchange	PI CF 004
Bus station or bus stop or buses	PI TF 006
Cable car	PI TF 011
Cable railway or funicular	PI TF 012
Café or coffee shop or buffet – refreshments	PI CF 002
Campsite or camping	PI TC 002
Caravan park or caravans	PI TC 003
Car parking or parking	PI TF 014
Car rental/hire or rent-a-car	PI TF 009
Carts or baggage trolleys	PI PF 018
Cash service or cash dispenser or ATM (automatic teller machine)	PI CF 005
Chair lift	PI TF 013
Check-in or reception	PI PF 008
Cloakroom	PI PF 024
Coffee shop or café or buffet – refreshments	PI CF 002
Coin lockers or baggage lockers	PI PF 013
Conference facilities	PI CF 010
Currency/money exchange or bureau-de-change	PI CF 004
Customs or baggage check	PI TF 018
Cycle or bicycle facility	PI TF 010
Cycle or bicycle parking	PI TF 021
Direction arrow	PI PF 030
Drinking water	PI PF 007

Elevator or lift	PI PF 019
Elevator or lift accessible	PI PF 031

جدول ١ - ادامه

Meaning	Reference number
Entrance or way in	PI PF 028
Escalator	PI PF 020
Escalator, down	PI PF 033
Escalator, up	PI PF 034
Exit or way out	PI PF 029
Female toilets	PI PF 005
Ferries or port or ships or boats	PI TF 004
Filling station	PI CF 009
Flight arrivals	PI TF 016
Flight connections	PI TF 017
Flight departures	PI TF 015
Full accessibility or toilets – accessible	PI PF 006
Funicular or cable railway	PI TF 012
General sports or sporting activities	PI SA 001
Heliport or helicopters	PI TF 005
Hospital	PI PF 002
Hotel or accommodation	PI CF 003
Immigration or passport control/inspection	PI TF 019
Information	PI PF 001
Left baggage or baggage storage	PI PF 012
Lift or elevator	PI PF 019
Lift or elevator accessible	PI PF 031
Line up or queue in single file	PI BP 003
Line up or queue in threes	PI BP 005
Line up or queue in twos	PI BP 004
Litter bin or trash box or rubbish bin	PI PF 027
Lockers – baggage lockers or coin lockers	PI PF 013
Lost and found or lost property	PI PF 009
Lounge or waiting area	PI PF 014
Mail box or post or post office	PI PF 016
Male toilets	PI PF 004
Metro or underground railway station or trains	PI TF 003
Money/currency exchange or bureau-de-change	PI CF 004
Moving walkway	PI PF 032
Nursery or baby care	PI PF 023
Panorama or viewpoint	PI TC 001
Park – recreational	PI TC 006
Parking or car parking	PI TF 014
Parking – bicycle or cycle parking	PI TF 021
Passport control/inspection or immigration	PI TF 019

Pharmacy	PI CF 007
Picnic area	PI TC 004

جدول ١- ادامه

Meaning	Reference number
Play area	PI TC 005
Port or ships or ferries or boats	PI TF 004
Post or post office or mail box	PI PF 016
Quiet please or silence	PI BP 001
Queue or line up in single file	PI BP 003
Queue or line up in threes	PI BP 005
Queue or line up in twos	PI BP 004
Railway – funicular or cable railway	PI TF 012
Railway – underground or metro station or trains	PI TF 003
Railway station or railways or trains	PI TF 002
Ramped access or slope	PI PF 022
Reception or check-in	PI PF 008
Refreshments – coffee shop or café or buffet	PI CF 002
Rent-a-car or car rental/hire	PI TF 009
Restaurant	PI CF 001
Rubbish bin or trash box or litter bin	PI PF 027
Ships or port or ferries or boats	PI TF 004
Shops or shopping	PI CF 006
Shower	PI PF 025
Silence or quiet please	PI BP 001
Slope or ramped access	PI PF 022
Smoking area or smoking allowed	PI PF 015
Sporting activities or general sports	PI SA 001
Stadium	PI SA 002
Stairs	PI PF 021
Stand on the left (or right)	PI BP 002
Station – underground or metro	PI TF 003
Station – railway or trains	PI TF 002
Streetcar or tram stop or streetcars or trams	PI TF 007
Taxi stop or taxis	PI TF 008
Telephone	PI PF 017
Tickets or ticket sales	PI PF 010
Ticket validation	PI PF 011
Toilets – accessible	PI PF 006
Toilets – female	PI PF 005
Toilets – male	PI PF 004
Toilets – unisex	PI PF 003
Trains or railway station or railways	PI TF 002
Trains – underground or metro	PI TF 003
Tram or streetcar stop or trams or streetcars	PI TF 007

Trash box or litter bin or rubbish bin	PI PF 027
Trolleys – baggage trolleys or carts	PI PF 018

جدول ۱- ادامه

Meaning	Reference number
Underground or metro railway station or trains	PI TF 003
Unisex toilets	PI PF 003
Viewpoint or panorama	PI TC 001
Waiting area or lounge	PI PF 014
Water – drinking water	PI PF 007
Way in or entrance	PI PF 028
Way out or exit	PI PF 029
Zoo	PI TC 007

۶ نمادهای اطلاعات عمومی استاندارد شده

جدول ۳ تا ۸ منابع نمادها در یک اندازه یکسان ، ۷ میلیمتری با علائم زاویه ای برای قادر سازی بزرگ کردن دقیق و میزان کاهش آن ارائه می دهد. تصاویر نماد بدون خط مرز بمنظور اجازه دادن برای تولید مجدد مستمر با مقیاس لازم می باشد ، گرچه استفاده از مرزها پیشنهاد می شود. نماد بایستی بطور دقیق طبق جدول ۳ تا ۸ تولید مجدد شوند. با وجود این ، درجه بعضی از تعدیل گرفتگی ، زمانی که تفاوت های ملی و فرهنگی یا فرمتهای خاص کاربردی که نیاز دارند ، مدنظر قرار گرفته شوند، مجاز شناخته شده است. درک کامل ارائه شده از علائم باید حفظ و نگهداری شود. تولید مجدد ثابت و استاندارد از این نمادها منجر به درجه بهبود یافته پیشرفته ای از درک جامع در سطح بین المللی است.

جدول ۳ تا ۸ منابع نماد اطلاعات عمومی طبق نوع آنها بشرح زیر است:

- PF تسهیلات عمومی جدول ۳
- TF تسهیلات حمل و نقل جدول ۴
- TC توریسم ، فرهنگ و میراث جدول ۵
- SA فعالیت های ورزشی جدول ۶
- CF تسهیلات تجاری جدول ۷
- BP رفتارهای عمومی (به جدول ۸ استثنای علائم ایمنی)

جدول ۳ تا ۸ همچنین مضمون ، کارکرد و مضمون تصاویر هر نماد را ارائه می دهد. در مواردی که چرخش هر نماد برای معنای آن اساسی نمی باشد. جهت و گردش ممکن است تغییر کند. هر نماد گرافیکی بایستی بطور طبیعی در یک فرم تکمیل شده ، باشد.

جدول ۲- خلاصه ای از کلیه نمادهای اطلاعات عمومی

نماد مفهوم و معنا	Category					
	PF	TF	TC	SA	CF	BP
	تسهیلات عمومی	تسهیلات حمل و نقل	توریسم میراث فرهنگی	فعالیت‌های ورزشی	فعالیت‌های تجاری	رفتار عمومی
نماد مفهوم و معنا	 PI PF 001 اطلاعات	 PI TF 001 هواپیما یا فرودگاه	 PI TC 001 چشم انداز - دیدگاه	 PI SA 001 فعالیت‌های ورزشی	 PI CF 001 رستوران	 PI BP 001 سکوت هیس
نماد مفهوم و معنا	 PI PF 002 بیمارستان	 PI TF 002 ایستگاه راه آهن	 PI TC 002 کمپ - اردو	 PI SA 002 استادیوم - فروشگاه	 PI CF 002 پذیرایی - کافی شاپ و بوفه	 PI BP 002 سمت چپ باشید یا راست
نماد مفهوم و معنا	 PI PF 003 توالیت مردانه و زنانه	 PI TF 003 مترو	 PI TC 003 پارک کاراوان		 PI CF 003 هتل یا محل اقامت	 PI BP 003 صف یک ردیفه
نماد مفهوم و معنا	 PI PF 004 توالیت مردانه	 PI TF 004 بندر یا گشتی - گذرگاه یا قایق	 PI TC 004 مکان عمومی		 PI CF 004 تبدیل ارزی پول	 PI BP 004 صف دور ردیفه
نماد مفهوم و معنا	 PI PF 005 توالیت زنانه	 PI TF 005 هلیکوپتر یا محل فرود	 PI TC 005 منطقه بازی		 PI CF 005 خدمات پولی - عابر بانک	 PI BP 005 صف سه ردیفه
نماد مفهوم و معنا	 PI PF 006 دسترسی کامل یا توالیت - دسترسی	 PI TF 006 محل توقف اتوبوس یا اتوبوس ها	 PI TC 006 پارک - وسایل تفریح		 PI CF 006 فروشگاه - محل خرید	

Table 2 (continued)


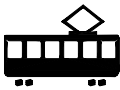

















Symbol Ref. N° Meaning	Category					
	PF	TF	TC	SA	CF	BP
	Public facilities	Transport facilities	Tourism, culture and heritage	Sporting activities	Commercial activities	Behaviour of the public
نماد مفهوم و معنا	 PI PF 007 آب آشامیدنی	 PI TF 007 ایستگاه ترانووا	 PI TC 007 باغ وحش		 PI CF 007 داروخانه	
نماد مفهوم و معنا	 PI PF 008 بازرس پذیرش	 PI TF 008 ایستگاه تاکسی			 PI CF 008 نوشیدنی - بار	
نماد مفهوم و معنا	 PI PF 009 اشیای گمشده	 PI TF 009 تاکسی کرایه - آژانس کرایه تاکسی			 PI CF 009 پمپ بنزین	
نماد مفهوم و معنا	 PI PF 010 فروش بلیط	 PI TF 010 دوچرخه سواری			 PI CF 010 تسهیلات کنفرانس	
نماد مفهوم و معنا	 PI PF 011 اعتبار بلیط	 PI TF 011 تله کابین				
نماد مفهوم و معنا	 PI PF 012 محل نگهداری چمدانها	 PI TF 012 واگن برقی				
نماد مفهوم و معنا	 PI PF 013 قفل چمدانها	 PI TF 013 صندلی بالابر				

Table 2 (continued)















Symbol Ref. N° Meaning	Category					
	PF	TF	TC	SA	CF	BP
	Public facilities	Transport facilities	Tourism, culture and heritage	Sporting activities	Commercial activities	Behaviour of the public
نماد معنا و مفهوم	 PI PF 014 اتاق انتظار	 PI TF 014 پارکینگ خودرو				
نماد معنا و مفهوم	 PI PF 015 محل مجاز سیگار کشیدن	 PI TF 015 برخاستن هواپیما - پروازهای خروجی				
نماد معنا و مفهوم	 PI PF 016 پست	 PI TF 016 نشستن هواپیما - پروازهای ورودی				
نماد معنا و مفهوم	 PI PF 017 تلفن همگانی	 PI TF 017 تعویض خطوط پروازی				
نماد معنا و مفهوم	 PI PF 018 چرخ حمل بار	 PI TF 018 گمرک بازرسی چرخها				
نماد معنا و مفهوم	 PI PF 019 بالابر - آسانسور	 PI TF 019 بازدید گذرنامه				
نماد معنا و مفهوم	 PI PF 020 پله برقی	 PI TF 020 بازرسی چمدانها				

Table 2 (continued)












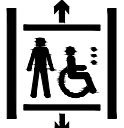



Symbol Ref. N° Meaning	Category					
	PF	TF	TC	SA	CF	BP
	Public facilities	Transport facilities	Tourism, culture and heritage	Sporting activities	Commercial activities	Behaviour of the public
<p>نماد</p> <p>معنا و مفهوم</p>	 <p>PI PF 021</p> <p>پلکان</p>	 <p>PI TF 021</p> <p>پارک دوچرخه</p>				
<p>نماد</p> <p>معنا و مفهوم</p>	 <p>PI PF 022</p> <p>پله شیب دار</p>					
<p>نماد</p> <p>معنا و مفهوم</p>	 <p>PI PF 023</p> <p>شیرخوارگاه</p>					
<p>نماد</p> <p>معنا و مفهوم</p>	 <p>PI PF 024</p> <p>جالباسی</p>					
<p>نماد</p> <p>معنا و مفهوم</p>	 <p>PI PF 025</p> <p>دوش حمام</p>					
<p>نماد</p> <p>معنا و مفهوم</p>	 <p>PI PF 026</p> <p>وان = حمام</p>					
<p>نماد</p> <p>معنا و مفهوم</p>	 <p>PI PF 027</p> <p>سطل زباله</p>					

Table 2 (continued)

Symbol Ref. N ^o Meaning	Category					
	PF	TF	TC	SA	CF	BP
	Public facilities	Transport facilities	Tourism, culture and heritage	Sporting activities	Commercial activities	Behaviour of the public
نماد معنا و مفهوم	 PI PF 028 ورودی					
نماد معنا و مفهوم	 PI PF 029 خروجی					
نماد معنا و مفهوم	 PI PF 030 جهت					
نماد معنا و مفهوم	 PI PF 031 آسانسور - بالابر					
نماد معنا و مفهوم	 PI PF 032 کف متحرک					
نماد معنا و مفهوم	 PI PF 033 پله برقی به سمت بالا					
نماد معنا و مفهوم	 PI PF 034 Escalator, up					

جدول ۳ - نمادهای اطلاعات عمومی تسهیلات عمومی


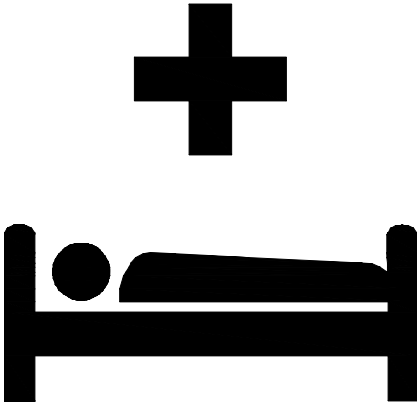
Reference No. Meaning	نماد گرافیکی	کارکرد نماد مضمون تصویر	
		کارکرد	راهنما برای محل کسب اطلاعات
اطلاعات		کارکرد	راهنما برای محل کسب اطلاعات
		مضمون تصویر	با حروف کوچک و فونت ضخیم
بیمارستان		کارکرد	راهنمایی برای محل بیمارستان
		مضمون تصویر	تصویر انسان دراز کشیده در تختخواب با یک علامت برای نشان دادن مراقبت پزشکی یادآوری : علامت + می تواند نمادهای دیگری با توجه به فرهنگ استفاده در کشور تغییر یابد .

Table 3 (continued)



Reference No. Meaning	نماد گرافیکی	کارکرد نماد مضمون تصویر	
توالت - مردانه - زنانه		کارکرد	برای نشان دادن محل توالت عمومی
		مضمون تصویر	تصویر مرد و زن ایستاده از روبرو
توالت مردانه		کارکرد	برای نشان دادن محل توالت مردانه
		مضمون تصویر	تصویر مرد ایستاده از روبرو

Table 3 (continued)

Reference No. Meaning	نماد گرافیکی	کارکرد نماد مضمون تصویر	
توالت - زنانه		کارکرد	برای نشان دادن محل توالت عمومی برای بانوان
		مضمون تصویر	تصویر زن ایستاده از روبرو
دسترسی کامل یا توالت - دستیابی		کارکرد	برای نشان دادن راهپای دسترسی (از جمله محل یک توالت)
		مضمون تصویر	تصویر یک انسان در صندلی چرخدار

Table 3 (continued)



Reference No. Meaning	نماد گرافیکی	کارکرد نماد مضمون تصویر	
آب نوشیدنی		کارکرد	برای اهمیت دادن آب آشامیدنی
		مضمون تصویر	شیر بالای یک لیوان محتوی آب با خطوط موجدار
بازرسی و پذیرش		کارکرد	برای نشان داند محل بازرسی و پذیرش
		مضمون تصویر	تصویر انسان در جلوی میز / تصویر انسان دیگر سو پیشخوان

Table 3 (continued)



Reference No. Meaning	نماد گرافیکی	کارکرد نماد مضمون تصویر	
محل اشیاء گمشده		کارکرد	برای نشان دادن محل اشیاء گمشده
		مضمون تصویر	دستگش - ساک - چتر باعلامت سوال
محل تهیه بلیط		کارکرد	برای نشان دادن محل تهیه بلیط
		مضمون تصویر	تصویر دست با ۲ بلیط

Table 3 (continued)



Reference No. Meaning	نماد گرافیکی	کارکرد نماد مضمون تصویر	
<p>PI PF 011 Ticket validation</p>		کارکرد	برای نشان دادن تائیدیه بلیط
		مضمون تصویر	تصویر دست که بلیط را داخل دستگاه می کند
<p>PI PF 012 Baggage storage or left baggage</p>		کارکرد	برای نشان دادن محل نگهداری موقعیت چمدانها
		مضمون تصویر	تصویر ۴ عدد کیف و ساک در ۲ قفسه

Table 3 (continued)

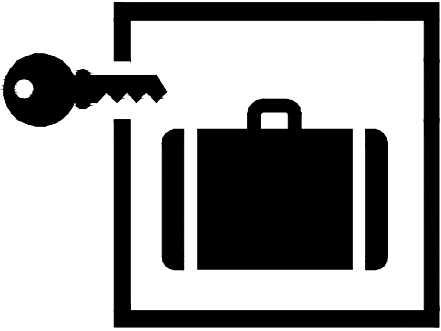

Reference No. Meaning	نماد گرافیکی	کارکرد نماد مضمون تصویر	
محل نگهداری موقت چمدانها		کارکرد	برای نشان محل نگهداری موقت چمدانها
		مضمون تصویر	تصویر کیف در یک مربع با کلیدی که در شکاف آن قرار دارد
اتاق انتظار		کارکرد	برای نشان دادن اتاق انتظار
		مضمون تصویر	تصویر نیم رخ از ۲ نفر نشسته با ساعتی در بالای سر آنها

Table 3 (continued)



Reference No. Meaning	نماد گرافیکی	کارکرد نماد مضمون تصویر	
۴		کارکرد	برای نشان دادن شیگار کشیدن مجاز
		مضمون تصویر	تصویر جانبی از شیگار با دود آن
۴		کارکرد	برای نشان دادن محل پست
		مضمون تصویر	نمایی از پشت یک پاکت نامه

Table 3 (continued)



Reference No. Meaning	نماد گرافیکی	کارکرد نماد مضمون تصویر	
		کارکرد	برای نشان دادن تلفن عمومی
تلفن عمومی		مضمون تصویر	تصویر جانبی یک گوشی تلفن
		کارکرد	برای نشان دادن تلفن عمومی
محل بار		مضمون	تصویر جانبی یک چمدان روی باربر
		کارکرد	برای نشان دادن محل بار

Table 3 (continued)



Reference No. Meaning	نماد گرافیکی	کارکرد نماد مضمون تصویر	
محل بارگیری عمومی		Function	برای نشان دادن محل بارگیری عمومی
		Image content	محفظه بالا بر که نشان می دهد در حال فشار دادن دکمه با علامت فلاش بطرف بالا یا پایین است
پله برقی		کارکرد	برای نشان دادن محل پله برقی
		مضمون تصویر	تصویر جانبی ۲ نفر روی پله برقی

Table 3 (continued)



Reference No. Meaning	نماد گرافیکی	کارکرد نماد مضمون تصویر	
پله ها		کارکرد	برای نشان دادن پلکان
		مضمون تصویر	تصویر جانبی ۲ نفر روی پله ها یک در حال بالا رفتن و یکی در حال پایین آمدن یادآوری : وقتی پلکان یک طرفه باشد هر سمت که استفاده می شود یک نفر حذف می شود
؟		کارکرد	برای نشان دادن محل دسترسی به رمپ پله شیب دار
		مضمون تصویر	تصویر جانبی یک نفر در حال رفتن و دیگری با صندلی چرخدار

Table 3 (continued)



Reference No. Meaning	نماد گرافیکی	کارکرد نماد مضمون تصویر	
۴		کارکرد	برای نشان دادن محل شیرخوارگاه
		مضمون تصویر	تصویر جانبی یک نفر خم شده در سطح صاف که به بچه شیر می دهد تصویر شیشه شیر نیز دیده می شود
۴		کارکرد	برای نشان دادن جالباسی
		مضمون تصویر	چوب رختی کیف و کلاه

Table 3 (continued)



Reference No. Meaning	نماد گرافیکی	کارکرد نماد مضمون تصویر	
حمام عمومی		کارکرد	برای نشان دادن محل حمام عمومی
		مضمون تصویر	تصویر جاتنی دوش باز با آب که خطوط و نقطه مشخص شده است
حمام عمومی و وان		کارکرد	برای نشان دادن محل حمام عمومی و وان
		مضمون تصویر	تصویر جانی وان و تصویر یک نفر در آن

Table 3 (continued)



Reference No. Meaning	نماد گرافیکی	کارکرد نماد مضمون تصویر	
سطل زباله		کارکرد	برای نشان دادن سطل زباله
		مضمون تصویر	تصویر از جلو یک نفر که در حال ریختن زباله است
محل ورودی		کارکرد	برای نشان دادن محل ورودی
		مضمون تصویر	۲ خط با فلش که ورود را نشان می دهد

Table 3 (continued)



Reference No. Meaning	نماد گرافیکی	کارکرد نماد مضمون تصویر	
خروجی			<p>برای نشان دادن خروجی</p> <p>۲ خط با غلاش در بین آنها</p>
پیکان جهت			<p>برای نشان دادن جهت حرکت افراد</p> <p>یادآوری: این فلاش با دیگر نمادها استفاده می شود</p>
			<p>یک پیکان با فونت ۸۴ و ۸۶</p> <p>یادآوری: از طریق پوینت ۴۵ درجه در مسیرهای متفاوت</p>

Table 3 (continued)



Reference No. Meaning	نماد گرافیکی	کارکرد نماد مضمون تصویر	
۴			برای نشان دادن محل بالابر عمومی
۴			برای نشان دادن محل کف متحرک
			تصویر جانبی از ۲ نفر در حال حرکت

Table 3 (continued)



Reference No. Meaning	نماد گرافیکی	کارکرد نماد مضمون تصویر	
پله برقی روبه پایین		کارکرد	برای نشان دادن محل پله برقی که جهت را نیز به طرف پایین
پله برقی رو به بالا		کارکرد	برای نشان دادن محل پله برقی با جهت به سمت بالا
		مضمون تصویر	تصویر جانبی ۲ نفر که در حال بالا رفتن هستند

Table 1 — Public information symbols: Transport facilities



Reference No. Meaning	نماد گرافیکی	کارکرد نماد مضمون تصویر	
		کارکرد	برای نشان دادن فرودگاه هواپیما
فرودگاه هواپیما		مضمون تصویر	تصویر هواپیما
		کارکرد	برای نشان دادن قطار
ایستگاه راه آهن قطار		مضمون تصویر	تصویر جلو و کنار قطار و راه آهن
		کارکرد	

Table 4 (continued)



Reference No. Meaning	نماد گرافیکی	کارکرد نماد مضمون تصویر	
محل قطار / متروی زیر زمینی		کارکرد	برای نشان دادن محل قطار / متروی زیر زمین
		مضمون تصویر	تصویر از جلوی یک قطار مترو و خط آهن
خدمات کشتیرانی		کارکرد	برای نشان دادن خدمات کشتیرانی
		مضمون تصویر	تصویر جانبی قایق روی آب

Table 4 (continued)

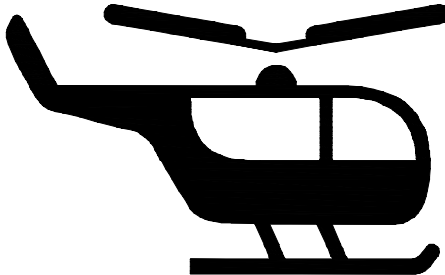

Reference No. Meaning	نماد گرافیکی	کارکرد نماد مضمون تصویر	
		کارکرد	برای نشان دادن محل هلی کوپتر
محل فرود هلیکوپتر یا هلیکوپتر		مضمون تصویر	تصویر جانبی هلی کوپتر
		کارکرد	برای نشان دادن محل اتوبوس
ایستگاه اتوبوس ها		مضمون تصویر	تصویر جانبی اتوبوس
		کارکرد	

Table 4 (continued)



Reference No. Meaning	نماد گرافیکی	کارکرد نماد مضمون تصویر	
		کارکرد	برای نشان دادن محل تراموا
استفاده تراوا یا تراموا		مضمون تصویر	تصویر جانی از تراموای برقی
		کارکرد	برای نشان دادن محل تاکسی
ایستگاه تاکسی		مضمون تصویر	تصویر از جلو تاکسی با کلمه تاکسی در نماد
		کارکرد	

Table 4 (continued)



Reference No. Meaning	نماد گرافیکی	کارکرد نماد مضمون تصویر	
آژانس کرایه خودرو		کارکرد	برای نشان دادن محل کرایه تاکسی
		مضمون تصویر	تصویر از جلو ماشین همراه با کلید
دوچرخه و تسهیلات آن		کارکرد	برای نشان دادن محل دوچرخه سواری
		مضمون تصویر	تصویر چانیی انسان همراه کلاه ایمنی در حال سواری

Table 4 (continued)

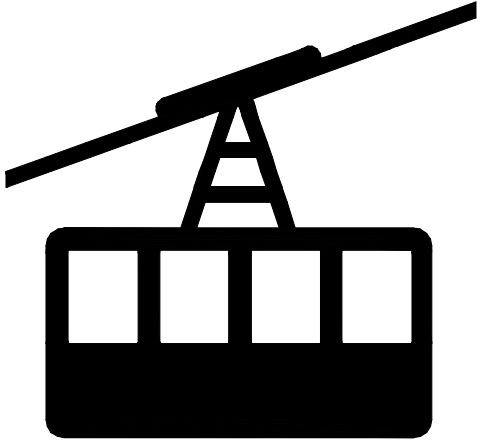
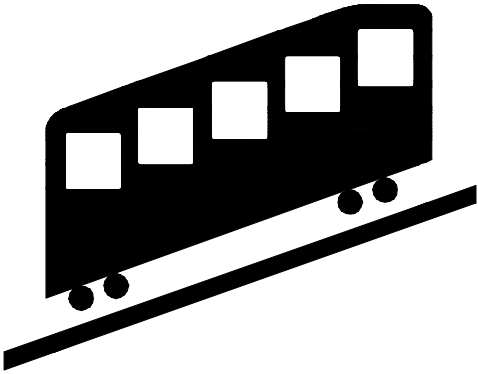
Reference No. Meaning	نماد گرافیکی	کارکرد نماد مضمون تصویر	
		کارکرد	برای نشان دادن تله کابین
خودروی کابلی		مضمون تصویر	تصویر جانبی تله کابین که از کابیل معلق است
		کارکرد	برای نشان دادن محل یک بند یا خط آهن کابلی
راه آهن کابلی		مضمون تصویر	تصویر جانبی اتوبوس راه آهن کابلی با خط راه آهن
		کارکرد	برای نشان دادن محل یک بند یا خط آهن کابلی

Table 4 (continued)

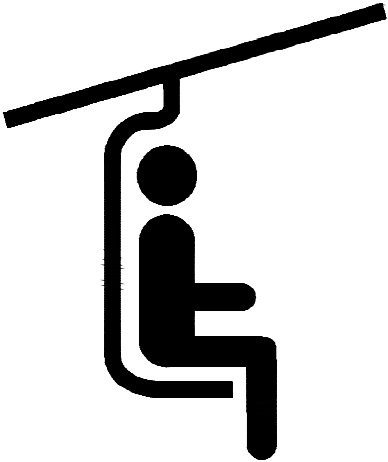

Reference No. Meaning	نماد گرافیکی	کارکرد نماد مضمون تصویر	
صندلی بالابر		کارکرد	برای نشان دادن بالابرها
		مضمون تصویر	تصویر جانبی انسان که روی صندلی نشسته که از یک کابل معلق نشسته است
پارکینگ یا پارکینگ خودرو		کارکرد	برای نشان دادن محل پارکینگ اتومبیل
		مضمون تصویر	با حروف بزرگ P و تصویر اتومبیل از جلو

Table 4 (continued)



Reference No. Meaning	نماد گرافیکی	کارکرد نماد مضمون تصویر	
		کارکرد	برای نشان دادن محل عزیمت هواپیما
پروازهای خروجی		مضمون تصویر	تصویر جانبی از هواپیما در حال برخاستن از باند
		کارکرد	برای نشان دادن محل فرود هواپیما
پروازهای ورودی		مضمون تصویر	تصویر جانبی از نشستن هواپیما روی باند
		کارکرد	برای نشان دادن محل فرود هواپیما

Table 4 (continued)



Reference No. Meaning	نماد گرافیکی	کارکرد نماد مضمون تصویر	
محل تغییر پرواز		کارکرد	برای نشان دادن راه و محل اشخاصی که پرواز را عوض می کنند
		مضمون تصویر	تصویر جانبی از انسانها در حال قدم زدن بین هواپیماها
گمرک یا بازرسی چمدانها		کارکرد	برای نشان دادن محل گمرک و بازرسی چمدانها
		مضمون تصویر	تصویر زن که کلاه بر سر دارد و دستش روی چمدان است

Table 4 (continued)



Reference No. Meaning	Graphical symbol	Symbol function and image content	
کنترل و بازرسی گذرنامه		کارکرد	برای نشان دادن محل کنترل گذرنامه
		مضمون تصویر	تصویر انسان با کلاه در حال خواندن گذرنامه
اظهار نمودن چمدانها		کارکرد	برای نشان دادن محل اظهار چمدانها
		مضمون تصویر	تصویر جانبی انسان که در حال بلند کردن کیف از بند آن است

Table 4 (continued)


Reference No. Meaning	نماد گرافیکی	کارکرد نماد مضمون تصویر	
		کارکرد	برای نشان دادن محل پارک دوچرخه
پارک دوچرخه		مضمون تصویر	نماد با حروف P بزرگ با تصویر جانبی دوچرخه

Table 2 — Public information symbols: Tourism, culture and heritage


Reference No. Meaning	نماد گرافیکی	کارکرد نماد مضمون تصویر	
		کارکرد	برای نشان دادن محل منظره عمومی
دیدن با استفاده از دوربین		مضمون تصویر	تصویر جانبی از انسان که از طریق یک تلسکوپ و ایستاده در حال نگاه کردن است

Table 5 (continued)



Reference No. Meaning	نماد گرافیکی	کارکرد نماد مضمون تصویر	
کمپ		کارکرد	برای نشان دادن محل کمپ عمومی
		مضمون تصویر	چادر سبک WIGWAM با درخت
کاراوان		کارکرد	برای نشان دادن محل کاراوان
		مضمون تصویر	تصویر جانبی کاراوان با درخت

Table 5 (continued)



Reference No. Meaning	نماد گرافیکی	کارکرد نماد مضمون تصویر	
محل پیک نیک		کارکرد	برای نشان دادن محل پیک نیک
		مضمون تصویر	تصویر جانبی شخصی که کنار میز با درخت نشسته است
محل بازی		کارکرد	برای نشان دادن محل بازی عمومی برای بچه ها
		مضمون تصویر	تصویر جانبی بچه ها در الاکلنگ

Table 5 (continued)



Reference No. Meaning	نماد گرافیکی	کارکرد نماد مضمون تصویر	
محل استراحت		کارکرد	برای نشان دادن محل پارک عمومی در دسترسی برای تفریح
		مضمون تصویر	نیمکت و درخت
باغ وحش		کارکرد	برای نشان دادن محل باغ وحش عمومی
		مضمون تصویر	تصویر جانی فیل

Table 3 — Public information symbols: Sporting activities


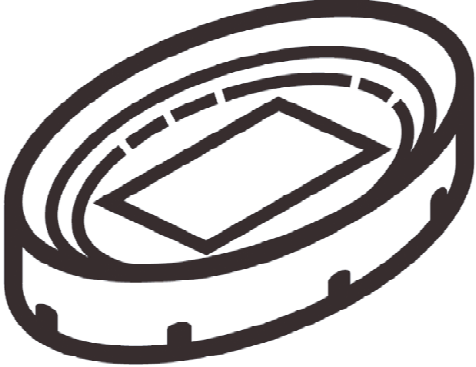
Reference No. Meaning	Graphical symbol	Symbol function and image content	
<p>PI SA 001 Sporting activities or general sports</p>		<p>Function</p>	<p>To indicate the location of an area or place set aside for a variety of sporting activities</p>
		<p>Image content</p>	<p>Three items of sporting equipment: racket, ball and stick</p>
<p>PI SA 002 Stadium</p>		<p>Function</p>	<p>To indicate the location of a sports stadium</p>
		<p>Image content</p>	<p>Aerial perspective of a stadium with stands and pitch</p>

Table 4 — Public information symbols: Commercial facilities



Reference No. Meaning	Graphical symbol	Symbol function and image content	
<p>PI CF 001 Restaurant</p>		<p>Function</p>	<p>To indicate the location of restaurant facilities</p>
		<p>Image content</p>	<p>Plan view of knife and fork in line with each other</p>
<p>PI CF 002 Refreshments – coffee shop or café or buffet</p>		<p>Function</p>	<p>To indicate the location of general refreshment facilities</p>
		<p>Image content</p>	<p>Side view of cup and saucer</p>

Table 7 (continued)

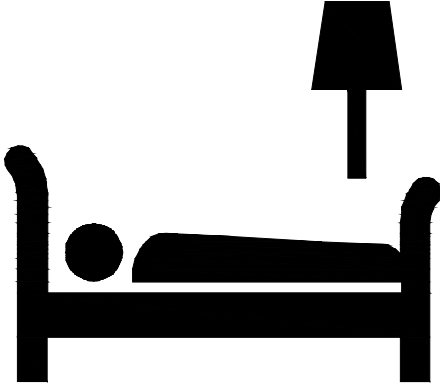

Reference No. Meaning	Graphical symbol	Symbol function and image content	
<p>PI CF 003</p> <p>Hotel or accommodation</p>		<p>Function</p>	<p>To indicate the location of accommodation facilities</p>
		<p>Image content</p>	<p>Human figure in bed with lamp</p>
<p>PI CF 004</p> <p>Money/currency exchange or bureau-de-change</p>		<p>Function</p>	<p>To indicate the location of currency exchange facilities</p>
		<p>Image content</p>	<p>Banknote with currency mark and three randomly arranged coins each with different currency mark</p>

Table 7 (continued)



Reference No. Meaning	Graphical symbol	Symbol function and image content	
<p>PI CF 005</p> <p>Cash service or cash dispenser or ATM (automatic teller machine)</p>		<p>Function</p>	<p>To indicate the location of an automatic machine for dispensing bank notes</p>
		<p>Image content</p>	<p>Hand taking three banknotes from slot</p>
<p>PI CF 006</p> <p>Shops or shopping</p>		<p>Function</p>	<p>To indicate the location of shopping facilities</p>
		<p>Image content</p>	<p>Side view of outline of shopping trolley or cart with items of shopping</p>

Table 7 (continued)

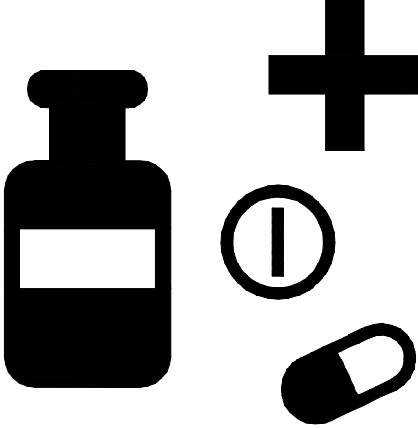

Reference No. Meaning	Graphical symbol	Symbol function and image content	
<p>PI CF 007 Pharmacy</p>		<p>Function</p>	<p>To indicate the location of a pharmacy</p>
		<p>Image content</p>	<p>Bottle with stopper and pills. Cross to indicate medical care</p> <p>NOTE The cross may be substituted with another symbol appropriate to the culture of the using country.</p>
<p>PI CF 008 Bar</p>		<p>Function</p>	<p>To indicate the location of a licensed bar</p>
		<p>Image content</p>	<p>Cocktail glass with stick</p>

Table 7 (continued)



Reference No. Meaning	Graphical symbol	Symbol function and image content	
<p>PI CF 009 Filling station</p>		<p>Function</p>	<p>To indicate the location of fuel for vehicles, boats, etc.</p>
		<p>Image content</p>	<p>Fuel pump with hose</p>
<p>PI CF 010 Conference facilities</p>		<p>Function</p>	<p>To indicate the availability of conference facilities</p>
		<p>Image content</p>	<p>Human figures around a table</p>

Table 5 — Public information symbols: Behaviour of the public (excluding safety signs)



Reference No. Meaning	Graphical symbol	Symbol function and image content	
<p>PI BP 001 Quiet please or silence</p>		<p>Function</p>	<p>To indicate areas where silence is required</p>
		<p>Image content</p>	<p>Side view of head with hand in front and finger over mouth area</p>
<p>PI BP 002 Stand on the left (or right)</p>		<p>Function</p>	<p>To indicate the necessity to stand on the left (or right as required) to allow others to pass</p>
		<p>Image content</p>	<p>Rear view of human figure standing to the left (or right) of moving walkway or escalator</p>

Table 8 (continued)




Reference No. Meaning	Graphical symbol	Symbol function and image content	
<p>PI BP 003 Line up or queue in single file</p>		<p>Function</p>	<p>To indicate the necessity to queue in single file for access to facility</p>
		<p>Image content</p>	<p>Front view of line of figures, first one solid, other two in outline</p>
<p>PI BP 004 Line up or queue in twos</p>		<p>Function</p>	<p>To indicate the necessity to queue in lines of two for access to facilities</p>
		<p>Image content</p>	<p>Front view of two lines of figures, front ones solid, remainder in outline</p>

Table 8 (continued)

Reference No. Meaning	Graphical symbol	Symbol function and image content	
<p>PI BP 005</p> <p>Line up or queue in threes</p>		<p>Function</p>	<p>To indicate the necessity to queue in lines of three for access to facilities</p>
		<p>Image content</p>	<p>Front view of three lines of figures. Front ones solid, remainder in outline</p> <p>NOTE Queuing in lines of four, etc. can be created by adding an appropriate number of lines of figures.</p>

Bibliography

- [1] ISO 7010:2003, *Graphical symbols — Safety colours and safety signs — Safety signs used in workplaces and public areas*
- [2] ISO 9186-1, *Graphical symbols — Test methods — Part 1: Methods for testing comprehensibility*
- [3] ISO 9186-2¹, *Graphical symbols — Test methods — Part 2: Method for testing perceptual quality*

1-To be published.

