





شماره:	۱۴۰۰/۷۰۴۵۲۱	بخشنامه به دستگاه‌های اجرایی، مهندسان مشاور و پیمانکاران
تاریخ:	۱۴۰۰/۱۲/۲۸	
موضوع: ابلاغ فهرست بهای واحد پایه رشته تأسیسات برقی سال ۱۴۰۱		
<p>به استناد نظام فنی و اجرایی یکپارچه کشور (مصوبه هیأت وزیران به شماره ۲۵۲۵۴/ت ۵۷۶۹۷ هـ مورخ ۱۴۰۰/۰۳/۰۸) و ماده (۲۳) قانون برنامه و بودجه و آیین‌نامه استانداردهای اجرایی طرح‌های عمرانی، به پیوست «فهرست بهای واحد پایه رشته تأسیسات برقی سال ۱۴۰۱» از نوع گروه اول (لازم‌الاجرا) که مبانی آن به تصویب شورای عالی فنی رسیده است، ابلاغ می‌شود؛ تا برای تهیه برآورد هزینه کارهایی که فرآیند ارجاع کار آن‌ها بعد از ابلاغ این بخشنامه شروع می‌شود، مورد استفاده قرار گیرد.</p>		
 <p>سید مسعود میرزاظمی</p>		



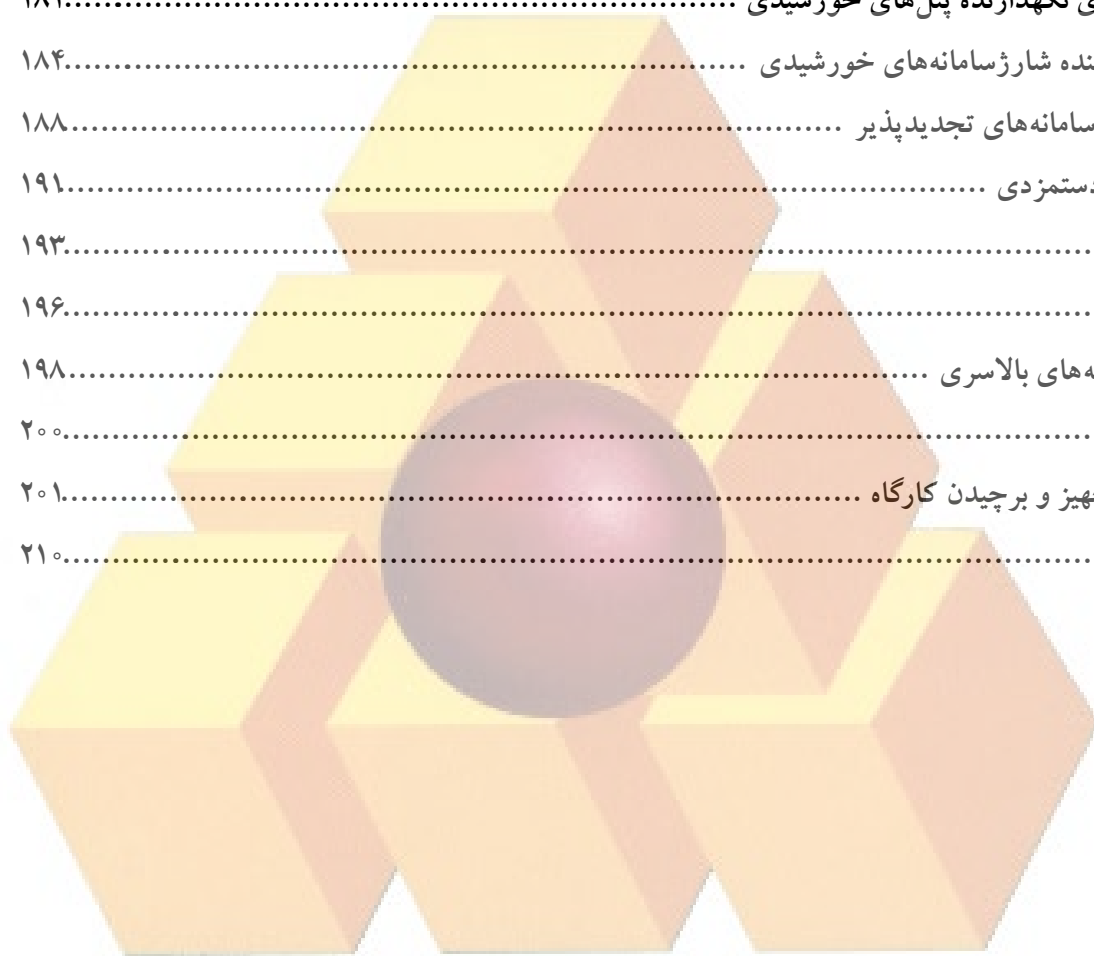
فهرست بهای واحد پایه رشته تاسیسات برقی

رسته ساختمان و ساختمان صنعتی

سال ۱۴۰۱

شماره صفحه	فهرست مطالب
۱.....	دستورالعمل کاربرد
۴.....	کلیات
۷.....	فصل اول. چراغ‌های فضای داخلی - غیرصنعتی
۱۶.....	فصل سوم. چراغ‌های صنعتی
۱۹.....	فصل چهارم. چراغ‌های فضای آزاد
۲۳.....	فصل پنجم. چراغ‌های مخصوص
۳۱.....	فصل ششم. سیم‌ها
۳۴.....	فصل هفتم. کابل‌های فشار ضعیف
۵۸.....	فصل هشتم.
۵۹.....	فصل نهم.
۶۰.....	فصل دهم.
۶۱.....	فصل یازدهم. کلیدها و پریزها
۶۴.....	فصل دوازدهم. لوله‌های فولادی
۷۴.....	فصل سیزدهم. لوله‌های پلی‌وینیل کلراید (PVC)
۷۸.....	فصل چهاردهم. وسایل فشار ضعیف تابلویی
۱۰۱.....	فصل پانزدهم. وسایل اندازه‌گیری
۱۰۵.....	فصل هفدهم. مولدهای برق
۱۰۹.....	فصل هجدهم.
۱۱۰.....	فصل نوزدهم.
۱۱۱.....	فصل بیستم.
۱۱۲.....	فصل بیست و یکم. کابل‌های تلفن
۱۲۵.....	فصل بیست و دوم. وسایل ارتباطی
۱۲۹.....	فصل بیست و سوم. سیستم احضار و در بازکن

۱۳۴.....	فصل بیست و چهارم. سیستم آنتن تلویزیون
۱۳۸.....	فصل بیست و ششم. وسایل اعلام حریق
۱۴۵.....	فصل بیست و هفتم. وسایل صوتی
۱۵۵.....	فصل بیست و هشتم. وسایل متفرقه
۱۶۷.....	فصل بیست و نهم. سیستم شبکه‌های اطلاع‌رسانی
۱۷۱.....	فصل سی و چهارم. اینورتر سامانه‌های تجدیدپذیر
۱۷۸.....	فصل سی و پنجم. پنل خورشیدی
۱۸۱.....	فصل سی و ششم. سازه‌های نگهدارنده پنل‌های خورشیدی
۱۸۴.....	فصل سی و هفتم. کنترل کننده شارژسامانه‌های خورشیدی
۱۸۸.....	فصل سی و هشتم. باتری سامانه‌های تجدیدپذیر
۱۹۱.....	فصل سی و نهم. کارهای دستمزدی
۱۹۳.....	پیوست ۱. مصالح پای کار
۱۹۶.....	پیوست ۲. ضریب طبقات
۱۹۸.....	پیوست ۳. شرح اقلام هزینه‌های بالاسری
۲۰۰.....	پیوست ۴. ضریب منطقه
۲۰۱.....	پیوست ۵. دستورالعمل تجهیز و برچیدن کارگاه
۲۱۰.....	پیوست ۶. کارهای جدید



دستورالعمل کاربرد

۱-۱. فهرست بهای واحد پایه رشته تاسیسات برقی که به اختصار فهرست بهای تاسیسات برقی نامیده می‌شود، شامل، این دستورالعمل کاربرد، کلیات، مقدمه فصل‌ها، شرح و بهای واحد ردیف‌ها و پیوست‌های فهرست بها، به شرح زیر است:

پیوست ۱) مصالح پای کار.

پیوست ۲) ضریب طبقات.

پیوست ۳) شرح اقلام هزینه‌های بالاسری.

پیوست ۴) ضریب منطقه.

پیوست ۵) دستورالعمل تجهیز و برچیدن کارگاه.

پیوست ۶) کارهای جدید.

۲-۱. حوزه شمول نظام فنی و اجرایی کشور و دامنه کاربرد آن طرح‌ها و پروژه‌های سرمایه‌گذاری تمامی دستگاه‌های اجرایی موضوع ماده (۱۶۰) قانون برنامه چهارم و یا ماده (۲۲۲) قانون برنامه پنجم توسعه اقتصادی، اجتماعی و فرهنگی جمهوری اسلامی ایران، و طرح‌ها و پروژه‌های سرمایه‌گذاری مشارکتی آنان با بخش خصوصی می‌باشد.

۲. نحوه برآورد هزینه اجرای کار و تهیه فهرست بها و مقادیر

۱-۲. شرح ردیف‌های این فهرست بها، به نحوی تهیه شده است که اقلام عمومی کارهای رشته تاسیسات برقی رسته ساختمان و ساختمان صنعتی را پوشش دهد. در مواردی که مشخصات فنی و اجرایی ویژه‌ای مورد نیاز کار باشد، که اقلام آن با شرح ردیف‌های این فهرست بها و فهارس رسته نیرو تطبیق نکند، شرح ردیف مناسب برای آن اقلام، تهیه و در انتهای گروه مربوط، با شماره ردیف جدید درج می‌شود. این ردیف‌ها، با علامت ستاره مشخص و به عنوان ردیف‌های ستاره‌دار نامیده می‌شوند. لازم است مشخصات فنی اقلام ستاره‌دار در دفترچه مشخصات فنی خصوصی درج شود. بهای واحد ردیف‌های ستاره‌دار، با روش تجزیه قیمت و براساس قیمت‌های دوره مبنای این فهرست، محاسبه و در برابر ردیف مورد نظر درج می‌شود. هرگاه دستورالعملی برای پرداخت ردیف‌های ستاره‌دار مورد نیاز باشد، متن لازم تهیه و به انتهای مقدمه فصل مربوط با شماره جدید اضافه می‌گردد.

۲-۲. بهای واحد ردیف‌هایی که شرح آنها در این فهرست بها موجود است، اما بدون بهای واحد هستند، به روش درج شده در بند ۲-۱، تعیین می‌شوند. این اقلام نیز ردیف‌های ستاره‌دار محسوب می‌شوند.

۳-۲. شرح و بهای واحد ردیف‌های غیرپایه موضوع بند ۲-۱ (اقلام ستاره‌دار)، و بهای واحد ردیف‌های غیرپایه موضوع بند ۲-۲، باید هنگام بررسی برآورد هزینه اجرای کار، به تصویب دستگاه اجرایی برسد.

۴-۲. در کارهایی که از طریق مناقصه عمومی واگذار می‌شود، چنانچه جمع مبلغ برآورد ردیف‌های ستاره‌دار، نسبت به جمع مبلغ برآورد ردیف‌های فهرست بها (پایه و غیرپایه) بدون اعمال هزینه تجهیز و برچیدن کارگاه، در این رشته، بیشتر از سی (۳۰) درصد باشد، لازم است دستگاه اجرایی قبل از انجام مناقصه، شرح و بهای واحد تمامی ردیف‌های ستاره‌دار در آن رشته را، پس از تصویب، همراه با تجزیه قیمت مربوط، به دبیرخانه شورای عالی فنی، در سازمان برنامه و بودجه کشور ارسال دارد تا پس از رسیدگی و تصویب توسط شورای عالی فنی، (براساس دستورالعمل نحوه تهیه و تصویب ردیف‌های ستاره‌دار) ملاک عمل قرار گیرد. در کارهایی که از طریق مناقصه محدود یا ترک تشریفات مناقصه واگذار می‌شوند، سقف یاد شده به ترتیب پانزده (۱۵) و ده (۱۰) درصد خواهد بود.

۵-۲. برای هر یک از اقلامی که در کلیات یا مقدمه فصل‌ها، بهای آن‌ها به صورت درصدی از بهای واحد ردیف یا ردیف‌هایی، یا روش دیگر، تعیین شده است، باید ردیف جداگانه‌ای با شماره و شرح مناسب در گروه مربوط پیش‌بینی شود و بهای واحد آن که به روش تعیین شده محاسبه می‌گردد، در مقابل ردیف یاد شده درج شود. این اقلام ردیف‌های پایه محسوب می‌شوند.

در صورتی که برای تعیین بهای واحد یک قلم از کار، بیش از یک اضافه (یا کسر) بها پیش‌بینی شده باشد، جمع جبری اضافه یا کسر بها ملاک عمل خواهد بود.

۶-۲. به منظور سهولت دسترسی به ردیف‌های مورد نیاز و امکان درج ردیف‌های جدید، ردیف‌های هر فصل با توجه به ماهیت آنها، به گروه‌ها یا زیر فصل‌های جداگانه‌ای با شماره مشخص تفکیک شده است. شماره ردیف‌های فهرست‌بها، شامل شش رقم است که به ترتیب از سمت چپ، دو رقم اول به شماره فصل، دو رقم بعدی به شماره گروه یا زیر فصل و دو رقم آخر، به شماره ردیف در هر گروه یا زیر فصل اختصاص داده شده است.

۷-۲. هنگام تهیه برآورد، به جمع بهای واحد ردیف‌های این فهرست بها و ردیف‌های غیر پایه مربوط به آن، ضریب‌ها و هزینه‌های زیر، طبق روش تعیین شده در بند ۲-۸، اعمال می‌شود.

۲-۷-۱. ضریب طبقات، مطابق دستورالعمل پیوست ۲.

۲-۷-۲. ضریب بالاسری طرح‌های عمرانی برای کارهایی که به صورت مناقصه و یا عدم الزام به برگزاری مناقصه ناشی از انحصار

فرآیند مناقصه واگذار می‌شوند، برابر $1/30$ و برای کارهایی که به صورت ترک تشریفات مناقصه و یا عدم الزام به برگزاری مناقصه به

استثنای انحصار ناشی از فرآیند مناقصه واگذار می‌شوند، برابر $1/20$ می‌باشد. ضریب بالاسری طرح‌های غیرعمرانی برای کارهایی که به

صورت مناقصه و یا عدم الزام به برگزاری مناقصه ناشی از انحصار فرآیند مناقصه واگذار می‌شوند، برابر $1/41$ و برای کارهایی که به

صورت ترک تشریفات مناقصه و یا عدم الزام به برگزاری مناقصه به استثنای انحصار ناشی از فرآیند مناقصه واگذار می‌شوند، برابر

$1/30$ می‌باشد. شرح اقلام ضریب بالاسری به عنوان راهنما در پیوست ۳ درج شده است.

تبصره: در فصل‌های ۳۴ تا ۳۸ ردیف‌های مربوط به تامین تجهیزات، ضریب بالاسری $1/14$ به آن اعمال می‌شود. در فصل‌های یاد شده

ردیف‌های (۳۴۰۵۰۵ تا ۳۴۰۵۲۱ و ۳۵۰۹۰۱ تا ۳۵۰۹۰۹ و ۳۶۰۵۰۱ تا ۳۵۰۵۰۷ و ۳۷۰۹۰۱ تا ۳۷۰۹۰۷ و ۳۸۰۹۰۱ تا ۳۸۰۹۱۱)

مربوط به عملیات نصب بوده و سایر ردیف‌ها، برای تامین تجهیزات منظور می‌گردد.

۲-۷-۳. ضریب منطقه‌ای مطابق دستورالعمل پیوست ۴ (به ردیف‌های تامین تجهیزات فصل‌های سی و چهارم تا سی و هشتم تعلق

نمی‌گیرد.)

۲-۷-۴. هزینه تجهیز و برچیدن کارگاه مطابق دستورالعمل پیوست ۵

۸-۲. برای برآورد هزینه اجرای هر کار، مقادیر اقلام آن، بر اساس نقشه‌های اجرایی و مشخصات فنی، تعیین و بر حسب ردیف‌های این

فهرست بها و ردیف‌های غیر پایه مربوط، اندازه‌گیری می‌شود. فهرستی که شامل شماره، شرح، واحد، بهای واحد، مقدار و بهای کل

ردیف‌ها است، تهیه می‌شود.

در این فهرست، بهای کل هر ردیف، حاصل ضرب مقدار در بهای واحد آن ردیف است. از جمع بهای کل ردیف‌های مربوط به هر

فصل، مبلغ فصل و از جمع مبالغ فصل‌ها جمع مبلغ این فهرست بها برای کار موردنظر به دست می‌آید. ضریب طبقات، ضریب بالاسری

و ضریب منطقه‌ای، (بر حسب مورد) به جمع مبلغ فهرست به صورت پی‌درپی ضرب شده، و هزینه تجهیز و برچیدن کارگاه، به آن اضافه

می‌شود، نتیجه، برآورد هزینه اجرای کار خواهد بود. به مدارک یاد شده، کلیات، مقدمه فصل‌ها و پیوست‌های فهرست‌بها (بر حسب مورد)

ضمیمه شده، مجموعه تهیه شده، به عنوان فهرست‌بها و مقادیر کار منضم به پیمان (فهرست منضم به پیمان)، نامیده می‌شود.

۳. مهندس مشاور یا واحد تهیه کننده برآورد باید، مشخصات کامل مصالح، و تجهیزات و منبع تهیه آنها و به‌طور کلی هر نوع

اطلاعاتی درباره آنها را، که از نظر قیمت موثر بوده و لازم است پیمانکار برای ارابه پیشنهاد قیمت نسبت به آن آگاهی داشته باشد، تهیه و در مشخصات فنی خصوصی پیمان همراه با دستورالعمل نحوه کنترل کیفیت و بازرسی فنی درج کند. منظور از "منبع تهیه" این است که مهندس مشاور یا واحد تهیه کننده طرح مشخص کند که اقلام کار ساخت داخل یا خارج کشور است و علاوه بر آن، چنانچه تولیدکننده جنس منحصر بفرد نباشد، حداقل نام سه تولید کننده که همان جنس را با مشخصات مشابه و قیمت‌های نزدیک به هم تولید می‌کنند، در مشخصات فنی خصوصی کار درج کند.

۴. در کارهایی که برای برآورد هزینه اجرای آنها، بیش از یک رشته فهرست بهای پایه مورد نیاز است، فهرست بها و مقادیر یا برآورد هزینه اجرای هر بخش از کار که مربوط به یک رشته است، طبق دستورالعمل کاربرد فهرست بهای پایه رشته مربوط به طور جداگانه تهیه می‌شود. فهرست بها و مقادیر یا برآورد هزینه اجرا که به این ترتیب برای بخشهای مختلف کار تهیه می‌شود، همراه با برگ خلاصه برآورد که برآورد بخش‌های مختلف کار به تفکیک و به صورت جمع نیز در آن منعکس است، به عنوان فهرست بها و مقادیر یا برآورد هزینه اجرای کار، به یکدیگر ملحق می‌شوند. در این نوع کارها تنها یک فهرست تجهیز و برچیدن کارگاه برای کل کار (تمام رشته‌ها) تهیه می‌شود.

۵. چنانچه در تهیه برآورد اسناد ارجاع کار نیاز به اقلامی باشد که در فهرست رسته نیرو موجود باشند، الزاما از ردیف‌های آن فهرس استفاده گردد، در غیر این صورت ردیف ستاره‌دار برای آن پیش‌بینی شود.

۶. پرداخت صورت وضعیت پیمان‌هایی که به روش طرح و ساخت منعقد می‌شوند براساس فهرست بهای پایه مجاز نیست، صورت وضعیت کارکرد باید مطابق با مدل‌های دیگر پرداخت، نظیر شکست کار (یا سایر روش های مندرج در اسناد ارجاع کار و پیمان)، پرداخت شود. کاربرد روش طرح و ساخت در پروژه‌هایی که دارای عملیات زیرسطحی و ناشناخته (قابل توجه) باشند و یا شناسایی و مطالعه کافی در خصوص آنها انجام نشده باشد، توصیه نمی‌شود و تاکید بر اجتناب از این روش است.

۷. برای سهولت مشاهده تغییرات به عمل آمده در این فهرست نسبت به فهرست سال ۱۴۰۰، سعی شده است حتی‌الامکان در زیر موارد اصلاحی، علامت گذاری شود. برای مواردی که ممکن است علامت‌گذاری از قلم افتاده باشد، مسوولیت همچنان متوجه استفاده کنندگان است.

کلیات

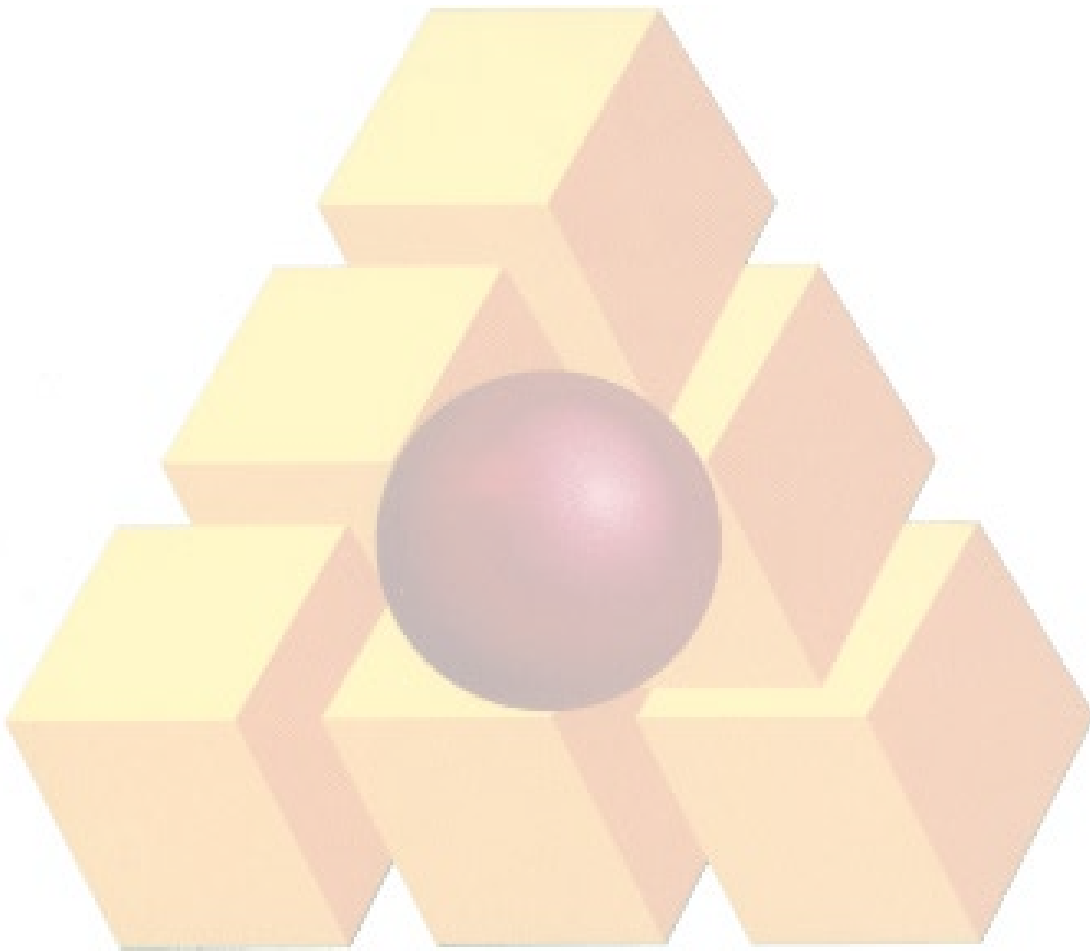
۱. مفاد کلیات، مقدمه فصل‌ها و شرح ردیف‌ها، اجزای غیر قابل تفکیک و مکمل یکدیگر هستند.
۲. شرح ردیف‌ها و شرح درج شده در مقدمه فصل‌ها و کلیات، به تنهایی تعیین کننده مشخصات کامل کار نیست، بلکه بهای واحد هر یک از ردیف‌ها در صورتی قابل پرداخت است که کار، طبق نقشه و مشخصات فنی انجام شود و با مشخصات تعیین شده در این فهرست بها و ردیف مورد نظر مطابقت داشته باشد.
۳. بهای ردیف‌های این فهرست، متوسط هزینه اجرای کارهای مربوط به رشته تاسیسات برقی رسته ساختمان و ساختمان صنعتی بوده و شامل هزینه‌های تأمین و به کارگیری نیروی انسانی، ماشین آلات و ابزار و همچنین تأمین مصالح مورد نیاز، شامل، تهیه، بارگیری، حمل و باراندازی مصالح، جابه جایی مصالح در کارگاه، اتلاف مصالح، و به طور کلی، اجرای کامل کار است. هزینه آزمایش و راه‌اندازی (بر حسب مورد) در بهای واحد ردیف‌های این فهرست بها پیش‌بینی شده است.
۴. بهای ردیف‌های این فهرست، بهای کاملی برای انجام کار، طبق نقشه و مشخصات فنی است. هیچ گونه اضافه بهایی بابت سختی زمین، عمق یا ارتفاع، انحنای دهانه‌های کم یا زیاد، تعبیه سوراخ، بارگیری، حمل، باراندازی و کیفیت دیگر که اجرای کار را مشکل‌تر یا مخصوص کند، جز آنچه به صراحت در این فهرست بها برای آن بها یا اضافه بها پیش‌بینی شده است، تعلق نمی‌گیرد.
۵. بهای ردیف‌های این فهرست، شامل هزینه‌های تهیه، حمل، نصب، آزمایش و راه‌اندازی می‌باشد و برای اختصار از درج عبارت «تهیه، حمل، نصب، آزمایش و راه‌اندازی» در شرح ردیف‌ها، صرف‌نظر شده است.
۶. هزینه حمل برای مصالح تا فاصله ۳۰ کیلومتر در بهای ردیف‌ها پیش‌بینی شده است و هزینه مازاد بر ۳۰ کیلومتر، برای هیچ یک از مصالح پرداخت نخواهد شد.
۷. هزینه تعبیه محل لوله‌ها و وسایل توکار و همچنین ساخت محل نصب دستگاه‌ها، در بهای ردیف‌های این فهرست بها پیش‌بینی نشده است. در صورت ضرورت انجام عملیات تخریب، برای پرداخت هزینه آن، از ردیف‌های مربوط در فصل وسایل متفرقه استفاده می‌شود.
۸. مبلغ مربوط به ضریب‌های طبقات، منطقه‌ای، بالاسری و هزینه تجهیز و برچیدن کارگاه، در صورتی که در برآورد هزینه اجرای کار منضم به پیمان، منظور شده باشد، قابل پرداخت است. به عبارت دیگر در صورت عدم پیش‌بینی این ضریب‌ها یا هزینه‌ها در برآورد، مبالغ مربوط به آن قابل پرداخت نیست.
۹. با نتیجه گیری از مقایسه فصل‌های این فهرست بها با یکدیگر، یا مقایسه این فهرست بها با فهرست‌های دیگر، یا مقایسه آن با بهای روز یا استناد به تجزیه بها، یا هر نوع مقایسه دیگر وجه اضافی بجز آنچه به صراحت تعیین شده است، قابل پرداخت نیست.
۱۰. در هر بخش از این فهرست بها که دستورالعملی برای نحوه برآورد داده شده است، مفاد آن تنها برای مرحله برآورد، نافذ خواهد بود.
۱۱. منظور از مشخصات فنی در این فهرست بها، مشخصات فنی عمومی (نشریات شماره ۱۱۰ و ۳۹۳ امور نظام فنی و اجرایی، سازمان برنامه و بودجه کشور) و بر حسب مورد، مشخصات فنی خصوصی پیمان، مشخصات تعیین شده در نقشه‌های اجرایی و دستور کارها است.
۱۲. نمونه یا کاتالوگ فنی مصالح و تجهیزات مورد نیاز، باید از نظر تطبیق با مشخصات فنی یا دستورکارها، قبل از سفارش به تایید مهندس مشاور برسد.
۱۳. اندازه‌گیری کارها، بر اساس ابعاد کارهای انجام شده طبق ابعاد درج شده در نقشه‌های اجرایی، دستور کارها و صورت مجلس‌ها، صورت می‌گیرد. در مواردی که روش ویژه‌ای برای اندازه‌گیری در این فهرست بها پیش‌بینی شده است، اندازه‌گیری به روش تعیین شده انجام می‌شود.
۱۴. عملیاتی که پس از انجام کار پوشیده می‌شود و امکان بازرسی کامل آنها بعداً میسر نیست، مانند کابل کشی‌ها، باید مطابقت آنها با نقشه‌های اجرایی، مشخصات فنی و دستور کارها، حین اجرای کار و قبل از پوشیده شدن، با مهندس مشاور، صورت جلسه شود.
۱۵. هزینه تهیه و مصرف وسایل لازم در تهیه و نصب چراغها شامل، سرپیچ، ترمینال، پیچ و رول‌پلاگ در بهای ردیف‌های فصول مربوط منظور شده است.

۱۶. بهای ردیف‌های فصول یک، سه، چهار و پنج شامل بهای تهیه و نصب لامپ مربوط می‌باشد.
۱۷. چراغ‌های فلورسنت درج شده در این فهرست بها شامل بالاست الکترونیکی یا القایی، راه‌انداز و خازن با استاندارد مربوط بوده و هزینه تهیه و به کاربردن آنها در بهای ردیف‌های مربوط منظور شده است.
۱۸. بدنه چراغ‌های فلورسنت درج شده در این فهرست بها از جنس آلومینیوم آنودایز شده یا ورق آهن بوده و به صورت الکترواستاتیک پودری باید رنگ شده باشد.
۱۹. در عملیات سیم‌کشی و کابل‌کشی، هزینه مربوط به فرم و آرایش دادن، برچسب‌زدن، آزمایش کردن، تطبیق دادن سرسیم‌ها و اتصال به محل مربوط در بهای ردیف‌های ترمینال‌ها و کابلشوها پیش‌بینی شده است.
۲۰. تحویل تمام انواع کابل‌های فشار ضعیف و تلفن روی قرقره در نظر گرفته شده و هزینه حمل آن در بهای ردیف‌های مربوط منظور گردیده است.
۲۱. بهای سرکابل‌ها شامل بهای تهیه سرکابل‌ها، کابلشوی‌های مربوط و تمام ملحقات منضم به آن به طور کامل است. همچنین بهای مفصل‌ها شامل بهای تهیه مفصل و تمام لوازم مربوط به آن به طور کامل است.
۲۲. در مورد سیم‌کشی، کابل‌کشی، لوله‌کشی فولادی و پی.وی.سی روکار، بهای بست‌ها، پیچ‌ها، و رول‌پلاگ‌ها در بهای ردیف‌های مربوط پیش‌بینی نشده و برای پرداخت بهای آن باید از ردیف‌های فصل وسایل متفرقه استفاده شود.
۲۳. لوله‌کشی در داخل سقف کاذب و زیرسقف اصلی، لوله‌کشی توکار تلقی گردیده ولی بهای بست‌های مصرفی از ردیف‌های مربوط در فصل وسایل متفرقه پرداخت می‌شود.
۲۴. در لوله‌کشی روکار یا توکار فولادی یا پی.وی.سی، اتصالات در نظر گرفته شده فقط شامل خم، زانو و بوشن است. برای سایر اتصالات هزینه‌ای پیش‌بینی نشده و باید به طور جداگانه از ردیف‌های فصول مربوط استفاده شود.
۲۵. مصالح پای کار، مطابق پیوست ۱ در صورت وضعیت‌های موقت منظور و پرداخت می‌شود.
۲۶. در تنظیم صورت جلسه‌ها که باید بر اساس ضوابط تهیه شود، موارد زیر نیز باید مورد توجه قرار گیرد:
- ۱-۲۶. صورت جلسه‌ها، باید ضمن اجرای کار و پس از اتمام هر یک از اجزای آن و بر اساس نقشه‌های اجرایی، مشخصات فنی عمومی، مشخصات فنی خصوصی و دستور کارها تهیه شوند و شامل حداقل اطلاعات زیر باشند:
- نام کارفرما، مهندس مشاور، مهندس ناظر (نظارت فنی کارگاهی)، پیمانکار، شماره و تاریخ پیمان، موضوع پیمان و شماره و تاریخ صورت جلسه
- ذکر مرجع فنی مربوط به اجرای کار موضوع صورت جلسه
- ارایه توضیحات کافی و ترسیم نقشه با جزئیات کامل و بیان مشخصات فنی کار
- متره و محاسبه مقادیر مربوط به اجرای عملیات.
- ۲-۲۶. صورت جلسه‌ها باید به امضای پیمانکار، مهندس ناظر (نظارت فنی کارگاهی)، مهندس مشاور و کارفرما (در موارد تعیین شده) برسد. تمامی صورت جلسه‌ها باید توسط کارفرما به مهندس مشاور (با رونوشت جهت اطلاع و پیگیری پیمانکار) برای اعمال در صورت وضعیت به همراه موضوع کار و جدول خلاصه مقادیر ظرف مهلت سه هفته ابلاغ شود. چنانچه صورت جلسه‌های مزبور ظرف مدت یاد شده از طرف کارفرما به هر دلیل ابلاغ نگردید، با پیگیری مکتوب پیمانکار، لازم است کارفرما دلایل عدم ابلاغ یا لزوم تهیه صورت جلسه اصلاحی را به اطلاع مهندس مشاور و پیمانکار برساند. پس از آن در صورت نیاز به تهیه صورت جلسه اصلاحی، لازم است مراحل تهیه و ابلاغ آن ظرف مدت دو هفته (علاوه بر سه هفته پیشگفته) انجام شود. پس از سپری شدن مهلت دو هفته، چنانچه صورت جلسه اصلاحی به هر دلیلی خارج از قصور پیمانکار از طرف کارفرما با تاخیر ابلاغ شود، میزان تاخیر به وجود آمده (نسبت به مهلت سه هفته) در ابلاغ صورت جلسه اصلاحی و پرداخت مبلغ مربوط به آن، بر اساس دستورالعمل مربوط، در رسیدگی به تاخیرات پیمان منظور می‌گردد.

صورت‌جلسه‌های فاقد ابلاغ کارفرما معتبر نبوده و اینگونه صورت‌جلسات فاقد ابلاغ کارفرما صرفاً در صورت تایید مهندس مشاور، با اعمال ضریب ۰.۷ در صورت وضعیت لحاظ می‌گردد. ابلاغ صورت‌جلسه‌ها توسط کارفرما به منظور مستند سازی مدارک و صورت‌جلسه بوده و از تعهدات و مسوولیت‌های مهندس مشاور و پیمانکار نمی‌کاهد.

۳-۲۶. تاریخ ابلاغ کارفرما باید با زمان اجرای عملیات موضوع صورت‌جلسه مطابقت داشته باشد و ابلاغ صرفاً با مسوولیت و تایید بالاترین مقام دستگاه اجرایی می‌تواند در زمان دیگر انجام شود.

۴-۲۶. هرگونه پرداخت به پیمانکار از بابت کار انجام شده (در ارتباط با موضوع صورت‌جلسه) قبل از تنظیم و ابلاغ صورت‌جلسه مجاز نمی‌باشد. ۲۷. این فهرست بها بر مبنای قیمت‌های سه ماهه چهارم سال ۱۴۰۰ محاسبه شده است.



فصل اول. چراغ‌های فضای داخلی - غیر صنعتی

مقدمه

۱. تمام چراغ‌های این فصل باید مطابق استانداردهای معتبر ملی ایران مانند JSIRI, INSO و یا بین‌المللی همچون IEC و ENEC باشند.
۲. هزینه کنده‌کاری و جداسازی محل نصب چراغ توکار در انواع سقف کاذب در بهای واحد ردیف‌های مربوط پیش‌بینی نشده و بطور جداگانه پرداخت می‌شود.
۳. جنس صفحه دیفیوزر Diffuser چراغ‌های روکار و توکار فلورستی صفحه‌دار مندرج در این فصل از مواد آکرلیک (از انواع پریسماتیک، شیری، شفاف، نیمه شفاف) می‌باشد. همچنین در چراغ‌های روکار و توکار صفحه‌دار LED، جنس صفحه یا دیفیوزر علاوه بر مواد آکرلیک می‌تواند از مواد پلی استایرن نیز باشد.
۴. جنس رفلکتور چراغ‌های فلورسنت روکار مندرج در این فصل از نوع ورق آهن رنگ شده می‌باشد. چنانچه در چراغ‌های مذکور رفلکتور از نوع ورق آلومینیوم آنودایز شده باشد، ۴۰ درصد به بهای ردیف مربوط اضافه خواهد شد.
۵. چنانچه در چراغ‌های با دیفیوزر (Diffuser) از صفحه پلی‌کربنات استفاده شود، ۱۰ درصد به بهای واحد ردیف مربوطه اضافه می‌گردد.
۶. چراغ‌های فلورسنت مندرج در این فصل، با لامپ‌های T5، T8 و TCL دارای بدنه از جنس آلومینیوم آنودایز یا ورق آهن با رنگ پودری الکترواستاتیک و شامل بالاست الکترونیکی A2 می‌باشند و هزینه آن‌ها در بهای ردیف‌های مربوطه منظور شده است.
۷. می‌بایست حداقل ضریب توان برای چراغ‌های مندرج در این فصل، ۰/۹ باشد.
۸. لازم است درایورها و بالاست‌های الکترونیک شامل حفاظت‌های Short Circuit Protection, Over Load protection و No Load Protection براساس استانداردهای IEC62384 یا INSO 16075 و IEC 61347-2-13 یا INSO 7644-2-13 و IEC 61347-2-3 یا JSIRI 61347-2-3 باشند.
۹. در چراغ‌های مندرج در این فصل هزینه اتصالات نصب منظور شده است.
۱۰. مقدار پارامتر THD چراغ‌های LED این فصل باید کمتر از ۲۵ درصد باشد، همچنین فلیکر (Flicker) درایور این نوع چراغ‌ها باید کمتر از ۱۰ درصد باشد.
۱۱. حداقل طول عمر چراغ‌های LED، ۳۰ هزار ساعت بوده و در صورت طول عمر بیشتر تا ۵۰ هزار ساعت و بالاتر، ۱۰ درصد به بهای ردیف مربوطه اضافه می‌شود. منظور از طول عمر، افت شار نوری حداکثر تا ۳۰ درصد برای ۹۰ درصد چراغ‌های خریداری شده در زمان تعیین شده (L70B10) است.
۱۲. در چراغ‌های LED، لازم است ماژول دارای استاندارد IEC62717 یا استانداردهای INSO 11721 و INSO 21006 باشد.
۱۳. در چراغ‌های LED، گروه‌های ۷۶ و ۷۷، چراغ‌ها با فناوری Backlight (چیدمان ماژول‌ها پشت چراغ) یا فناوری Edgelight (چیدمان ماژول‌ها دور چراغ) قابل قبول بوده و تفاوت قیمتی ندارد. گرچه خریدار اختیار دارد با توجه به مصالح پروژه، یکی از این فناوری‌ها را انتخاب نماید.
۱۴. چنانچه ردیف‌های گروه ۷۱ و بدنه به جای آهنی از نوع آلومینیومی یا پلاستیکی ABS باشند، ۱۵ درصد به بهای ردیف مربوطه اضافه می‌گردد.
۱۵. چنانچه چراغ‌های استوانه‌ای دارای صفحه از نوع آکرلیک و یا شیشه (ساده یا سند بلاست) باشند، ۲۰ درصد به بهای ردیف مربوطه اضافه می‌گردد.
۱۶. در چراغ‌های LED با ماژول یکپارچه (Integrated) چنانچه شار نوری چراغ از حداکثر شار نوری ذکر شده در ردیف مربوطه بیشتر باشند، به ازای هر ۱۰ درصد افزایش شار نوری، ۵ درصد به بهای ردیف مربوطه اضافه می‌گردد.

۱۷. در چراغ‌های LED با ماژول یکپارچه (Integrated) بهره نوری چراغ باید حداقل بهره نوری ذکر شده در ردیف مربوطه باشد و چنانچه بهره نوری چراغ بیشتر از حداقل ذکر شده باشد، به ازای هر ۱ درصد افزایش بهره، ۱ درصد به بهای ردیف مربوطه اضافه می‌گردد.
۱۸. منظور از چراغ‌های LED با ماژول یکپارچه در ردیف‌های فهرست بها، چراغ‌هایی است که از ابتدا براساس ساختار LED طراحی شده و دارای ماژول یکپارچه (Integrated) با بدنه می‌باشد.
۱۹. حداقل ضریب نمود رنگ (CRI) در چراغ‌های LED این فصل ۸۰ در نظر گرفته شده است.
۲۰. به منظور سهولت دسترسی به ردیف‌های مورد نیاز، شماره و شرح مختصر گروه‌های این فصل در جدول صفحه بعد درج شده است.

جدول شماره و شرح مختصر گروه‌ها

شماره گروه	شرح مختصر گروه	شماره گروه	شرح مختصر گروه
۳۲	چراغ‌های روکار رفلکتوری با لامپ فلورسنت T8.	۷۱	چراغ سقفی روکار با حباب شیشه‌ای یا پلی‌کربنات.
۴۵	چراغ‌های روکار با لوور آلومینیوم آنودایز شده با لامپ فلورسنت TCL.	۷۳	چراغ سقفی روکار استوانه‌ای LED.
۴۸	چراغ‌های توکار با لوور آلومینیوم آنودایز شده با لامپ فلورسنت TCL.	۷۴	چراغ سقفی توکار استوانه‌ای LED.
۵۳	چراغ‌های روکار رفلکتوری با لامپ فلورسنت T5.	۷۶	چراغ LED توکار با ماژول یکپارچه.
۵۴	چراغ‌های روکار با لوور آلومینیوم آنودایز با لامپ فلورسنت T5.	۷۷	چراغ LED روکار با ماژول یکپارچه.
۵۶	چراغ‌های روکار با صفحه آکرلیک با لامپ فلورسنت T5.	۸۰	چراغ خط نوری LED توکار با ماژول یکپارچه.
۵۷	چراغ‌های توکار با لوور آلومینیوم آنودایز شده با لامپ فلورسنت T5.	۸۱	چراغ خط نوری LED روکار با ماژول یکپارچه.
۵۹	چراغ‌های توکار با صفحه آکرلیک با لامپ فلورسنت T5.	۸۲	چراغ خط نوری پیوسته LED توکار با ماژول یکپارچه.
۶۳	چراغ فلورسنت دیواری بالای روشویی با لامپ فلورسنت T8 و چراغ LED روشویی.	۸۳	چراغ خط نوری پیوسته LED روکار با ماژول یکپارچه.

فصل اول. چراغ‌های فضای داخلی - غیر صنعتی
فهرست بهای واحد پایه رشته تاسیسات برقی سال ۱۴۰۱

شماره	شرح	واحد	بهای واحد (ریال)	مقدار	بهای کل (ریال)
۰۱۳۲۰۴	چراغ فلورسنت روکار رفلکتوری، با دو عدد لامپ فلورسنت ۳۶ وات T8	عدد	۶,۶۰۱,۰۰۰		
۰۱۴۵۰۵	چراغ فلورسنت روکار با لوور آلومینیوم آنودایز شده با سه عدد لامپ فلورسنت ۳۶ وات TCL	عدد	۱۰,۴۲۰,۰۰۰		
۰۱۴۸۰۴	چراغ فلورسنت توکار با لوور آلومینیوم آنودایز شده با دو عدد لامپ فلورسنت ۳۶ وات TCL	عدد	۸,۱۱۰,۰۰۰		
۰۱۴۸۰۵	چراغ فلورسنت توکار با لوور آلومینیوم آنودایز شده با سه عدد لامپ فلورسنت ۳۶ وات TCL	عدد	۱۰,۱۶۶,۰۰۰		
۰۱۵۳۰۲	چراغ فلورسنت روکار رفلکتوری با دو عدد لامپ فلورسنت ۲۸ وات T5	عدد	۷,۸۰۸,۰۰۰		
۰۱۵۴۰۳	چراغ فلورسنت روکار با لوور آلومینیوم آنودایز شده با سه عدد لامپ فلورسنت ۱۴ وات T5	عدد	۱۰,۹۵۵,۰۰۰		
۰۱۵۴۰۷	چراغ فلورسنت روکار بالور آلومینیوم آنودایز شده با سه عدد لامپ فلورسنت ۲۴ وات T5	عدد	۱۱,۲۲۵,۰۰۰		
۰۱۵۶۰۲	چراغ فلورسنت روکار با صفحه آکرلیک با چهار عدد لامپ فلورسنت ۱۴ وات T5	عدد	۱۱,۹۳۶,۰۰۰		
۰۱۵۶۰۵	چراغ فلورسنت روکار با صفحه آکرلیک با دو عدد لامپ فلورسنت ۲۸ وات T5	عدد	۱۰,۹۸۵,۰۰۰		
۰۱۵۷۰۲	چراغ فلورسنت توکار بالور آلومینیوم آنودایز شده با سه عدد لامپ فلورسنت ۱۴ وات T5	عدد	۱۱,۷۳۰,۰۰۰		
۰۱۵۷۰۵	چراغ فلورسنت توکار بالور آلومینیوم آنودایز شده با سه عدد لامپ فلورسنت ۲۴ وات T5	عدد	۱۲,۷۹۱,۰۰۰		
۰۱۵۹۰۳	چراغ فلورسنت توکار با صفحه آکرلیک با چهار عدد لامپ فلورسنت ۱۴ وات T5	عدد	۱۳,۴۱۹,۰۰۰		
۰۱۵۹۰۸	چراغ فلورسنت توکار با صفحه آکرلیک با دو عدد لامپ فلورسنت ۲۸ وات T5	عدد			
۰۱۶۳۰۱	چراغ فلورسنت دیواری روشویی با یک عدد لامپ فلورسنت ۱۸ وات T8	عدد	۵,۱۶۳,۰۰۰		
۰۱۶۳۰۲	چراغ روشویی، آینه LED شصت سانتی‌متر، شار نوری ۹۰۰ لومن و بهره نوری ۷۵ لومن بر وات.	عدد	۵,۳۰۸,۰۰۰		
۰۱۷۱۰۱	چراغ سقفی روکار، با حباب شیشه‌ای یا پلی‌کربنات مقاوم در مقابل اشعه ماورای بنفش، گرد یا چهارگوش به قطر حدود ۳۰ سانتی‌متر با لامپ مناسب LED	عدد	۳,۴۹۵,۰۰۰		

فصل اول. چراغ‌های فضای داخلی - غیر صنعتی
فهرست بهای واحد پایه رشته تاسیسات برقی سال ۱۴۰۱

شماره	شرح	واحد	بهای واحد (ریال)	مقدار	بهای کل (ریال)
۰۱۷۱۰۲	چراغ سقفی روکار، با حباب شیشه‌ای یا پلی‌کربنات مقاوم در مقابل اشعه ماورای بنفش، گرد یا چهارگوش به قطر حدود ۳۰ سانتی‌متر با ماژول یکپارچه (Integrated) و درایور مربوطه، دارای شار نوری حداقل ۱۵۰۰ لومن و بهره نوری ۸۵ لومن بر وات.	عدد			
۰۱۷۳۰۱	چراغ سقفی روکار استوانه‌ای LED با ماژول یکپارچه (Integrated) و درایور مربوطه، به قطر ۱۴-۱۲ سانتی‌متر، دارای شار نوری ۱۳۰۰ لومن و بهره نوری ۸۰ لومن بر وات.	عدد	۴,۴۷۴,۰۰۰		
۰۱۷۳۰۲	چراغ سقفی روکار استوانه‌ای LED با ماژول یکپارچه (Integrated) و درایور مربوطه، به قطر ۱۸-۱۵ سانتی‌متر، دارای شار نوری ۱۷۰۰ لومن و بهره نوری ۹۰ لومن بر وات.	عدد	۵,۵۷۶,۰۰۰		
۰۱۷۳۰۳	چراغ سقفی روکار استوانه‌ای LED با ماژول یکپارچه (Integrated) و درایور مربوطه، به قطر ۲۵-۲۰ سانتی‌متر، دارای شار نوری ۲۵۰۰ لومن و بهره نوری حداقل ۹۰ لومن بر وات.	عدد	۶,۴۱۱,۰۰۰		
۰۱۷۴۰۱	چراغ سقفی توکار استوانه‌ای LED با ماژول یکپارچه (Integrated) و درایور مربوطه، برای حفره نصب به قطر ۸ سانتی‌متر، دارای شار نوری ۵۰۰ لومن و بهره نوری ۷۰ لومن بر وات.	عدد	۲,۹۹۳,۰۰۰		
۰۱۷۴۰۲	چراغ سقفی توکار استوانه‌ای LED با ماژول یکپارچه (Integrated) و درایور مربوطه، برای حفره نصب به قطر ۱۰ سانتی‌متر، دارای شار نوری ۱۰۰۰ لومن و بهره نوری ۸۰ لومن بر وات.	عدد	۳,۹۳۶,۰۰۰		
۰۱۷۴۰۳	چراغ سقفی توکار استوانه‌ای LED با ماژول یکپارچه (Integrated) و درایور مربوطه، برای حفره نصب به قطر ۱۲ سانتی‌متر، دارای شار نوری ۱۳۰۰ لومن و بهره نوری ۸۰ لومن بر وات.	عدد	۵,۰۹۷,۰۰۰		
۰۱۷۴۰۴	چراغ سقفی توکار استوانه‌ای LED با ماژول یکپارچه (Integrated) و درایور مربوطه، برای حفره نصب به قطر ۱۵ سانتی‌متر، دارای شار نوری ۱۷۰۰ لومن و بهره نوری ۸۰ لومن بر وات.	عدد	۶,۱۵۰,۰۰۰		

فصل اول. چراغ‌های فضای داخلی - غیر صنعتی
 فهرست بهای واحد پایه رشته تاسیسات برقی سال ۱۴۰۱

شماره	شرح	واحد	بهای واحد (ریال)	مقدار	بهای کل (ریال)
۰۱۷۴۰۵	چراغ سقفی توکار استوانه‌ای LED با ماژول یکپارچه (Integrated) و درایور مربوطه، برای حفره نصب به قطر ۲۰ سانتی‌متر، دارای شار نوری ۲۵۰۰ لومن و بهره نوری ۹۰ لومن بر وات.	عدد	۷,۱۰۴,۰۰۰		
۰۱۷۴۰۶	چراغ سقفی توکار استوانه‌ای LED با ماژول یکپارچه (Integrated) و درایور مربوطه، برای حفره نصب به قطر ۶ سانتی‌متر، دارای شار نوری ۳۰۰ لومن و بهره نوری ۷۰ لومن بر وات.	عدد			
۰۱۷۶۰۱	چراغ LED توکار به ابعاد ۱۲۰×۳۰ سانتی‌متر با ماژول یکپارچه (Integrated) و درایور مربوطه، دارای شار نوری حداقل ۳۲۰۰ لومن و بهره نوری حداقل ۱۰۰ لومن بر وات.	عدد	۱۴,۱۸۱,۰۰۰		
۰۱۷۶۰۲	چراغ LED توکار به ابعاد ۳۰×۳۰ سانتی‌متر با ماژول یکپارچه (Integrated) و درایور مربوطه، دارای شار نوری حداقل ۱۵۰۰ لومن و بهره نوری حداقل ۱۰۰ لومن بر وات.	عدد	۵,۰۷۵,۰۰۰		
۰۱۷۶۰۳	چراغ LED توکار به ابعاد ۶۰×۶۰ سانتی‌متر با ماژول یکپارچه (Integrated) و درایور مربوطه، دارای شار نوری حداقل ۳۵۰۰ لومن و بهره نوری حداقل ۱۰۰ لومن بر وات.	عدد	۱۰,۳۸۹,۰۰۰		
۰۱۷۶۰۵	چراغ LED توکار به ابعاد ۱۲۰×۳۰ سانتی‌متر با ماژول یکپارچه (Integrated) و درایور مربوطه، دارای شار نوری حداقل ۵۰۰۰ لومن و بهره نوری حداقل ۱۰۰ لومن بر وات.	عدد	۱۵,۹۸۷,۰۰۰		
۰۱۷۶۰۶	چراغ LED توکار به ابعاد ۶۰×۶۰ سانتی‌متر با ماژول و درایور مربوطه، دارای شار نوری حداقل ۵۰۰۰ لومن و بهره نوری حداقل ۱۰۰ لومن بر وات.	عدد	۱۰,۳۸۹,۰۰۰		
۰۱۷۶۰۷	چراغ LED توکار به ابعاد ۶۰×۳۰ سانتی‌متر با ماژول یکپارچه (Integrated) و درایور مربوطه، دارای شار نوری حداقل ۲۵۰۰ لومن و بهره نوری حداقل ۱۰۰ لومن بر وات.	عدد	۸,۹۵۱,۰۰۰		
۰۱۷۷۰۱	چراغ LED روکار به ابعاد ۱۲۰×۳۰ سانتی‌متر با ماژول یکپارچه (Integrated) و درایور مربوطه، دارای شار نوری حداقل ۳۲۰۰ لومن و بهره نوری حداقل ۹۰ لومن بر وات.	عدد	۱۵,۳۷۴,۰۰۰		

فصل اول. چراغ‌های فضای داخلی - غیر صنعتی
فهرست بهای واحد پایه رشته تاسیسات برقی سال ۱۴۰۱

شماره	شرح	واحد	بهای واحد (ریال)	مقدار	بهای کل (ریال)
۰۱۷۷۰۲	چراغ LED روکار به ابعاد ۳۰×۳۰ سانتی‌متر با ماژول یکپارچه (Integrated) و درایور مربوطه، دارای شار نوری حداقل ۱۵۰۰ لومن و بهره نوری حداقل ۱۰۰ لومن بر وات.	عدد	۴,۹۲۷,۰۰۰		
۰۱۷۷۰۳	چراغ LED روکار به ابعاد ۶۰×۶۰ سانتی‌متر با ماژول یکپارچه (Integrated) و درایور مربوطه دارای، شار نوری حداقل ۳۵۰۰ لومن و بهره نوری ۱۰۰ لومن بر وات.	عدد	۱۱,۲۳۶,۰۰۰		
۰۱۷۷۰۴	چراغ LED روکار به ابعاد ۶۰×۳۰ سانتی‌متر با ماژول یکپارچه (Integrated) و درایور مربوطه، دارای شار نوری حداقل ۲۵۰۰ لومن و بهره نوری حداقل ۱۰۰ لومن بر وات.	عدد	۱۰,۴۲۰,۰۰۰		
۰۱۷۷۰۵	چراغ LED روکار به ابعاد ۱۲۰×۳۰ سانتی‌متر با ماژول یکپارچه (Integrated) و درایور مربوطه، دارای شار نوری حداقل ۵۰۰۰ لومن و بهره نوری حداقل ۹۰ لومن بر وات.	عدد	۱۵,۱۶۹,۰۰۰		
۰۱۷۷۰۷	چراغ LED روکار به ابعاد ۶۰×۶۰ سانتی‌متر با ماژول یکپارچه (Integrated) و درایور مربوطه، دارای شار نوری حداقل ۵۰۰۰ لومن و بهره نوری ۱۰۰ لومن بر وات.	عدد	۱۱,۵۴۲,۰۰۰		
۰۱۸۰۰۱	چراغ خط نوری LED توکار، با ماژول یکپارچه (Integrated) و درایور مربوطه، به طول تقریبی ۶۰ سانتی‌متر بدنه آلومینیومی اکستروودی، دیفیوز اکریلیک یا پلی‌کربنات، عرض ۹ سانتی‌متر، دارای شار نوری حداقل ۹۰۰ لومن و بهره نوری حداقل ۹۰ لومن بر وات.	عدد	۱۱,۱۸۶,۰۰۰		
۰۱۸۰۰۲	چراغ خط نوری LED توکار، با ماژول یکپارچه (Integrated) و درایور مربوطه، به طول تقریبی ۶۰ سانتی‌متر بدنه آلومینیومی اکستروودی، دیفیوز اکریلیک یا پلی‌کربنات، عرض ۹ سانتی‌متر، دارای شار نوری حداقل ۱۷۰۰ لومن و بهره نوری حداقل ۹۰ لومن بر وات.	عدد	۱۱,۱۸۶,۰۰۰		
۰۱۸۰۰۳	چراغ خط نوری LED توکار، با ماژول یکپارچه (Integrated) و درایور مربوطه، به طول تقریبی ۱۲۰ سانتی‌متر بدنه آلومینیومی اکستروودی، دیفیوز اکریلیک یا پلی‌کربنات، عرض ۹ سانتی‌متر، دارای شار نوری حداقل ۱۸۰۰ لومن و بهره نوری حداقل ۹۰ لومن بر وات.	عدد	۱۶,۶۴۲,۰۰۰		

فصل اول. چراغ‌های فضای داخلی - غیر صنعتی
فهرست بهای واحد پایه رشته تاسیسات برقی سال ۱۴۰۱

شماره	شرح	واحد	بهای واحد (ریال)	مقدار	بهای کل (ریال)
۰۱۸۰۰۴	چراغ خط نوری LED توکار، با ماژول یکپارچه (Integrated) و درایور مربوطه، به طول تقریبی ۱۲۰ سانتی‌متر بدنه آلومینیومی اکستروودی، دیفیوز اکریلیک یا پلی‌کربنات، عرض ۹ سانتی‌متر، دارای شار نوری حداقل ۳۴۰۰ لومن و بهره نوری حداقل ۹۰ لومن بر وات.	عدد	۱۷,۴۳۷,۰۰۰		
۰۱۸۰۰۵	چراغ خط نوری LED توکار، با ماژول یکپارچه (Integrated) و درایور مربوطه، به طول تقریبی ۶۰ سانتی‌متر بدنه آلومینیومی اکستروودی، دیفیوز اکریلیک یا پلی‌کربنات، عرض ۶ سانتی‌متر، دارای شار نوری حداقل ۹۰۰ لومن و بهره نوری حداقل ۹۰ لومن بر وات.	عدد	۹,۴۰۰,۰۰۰		
۰۱۸۰۰۶	چراغ خط نوری LED توکار، با ماژول یکپارچه (Integrated) و درایور مربوطه، به طول تقریبی ۶۰ سانتی‌متر بدنه آلومینیومی اکستروودی، دیفیوز اکریلیک یا پلی‌کربنات، عرض ۶ سانتی‌متر، دارای شار نوری حداقل ۱۷۰۰ لومن و بهره نوری حداقل ۹۰ لومن بر وات.	عدد	۱۰,۳۷۲,۰۰۰		
۰۱۸۰۰۷	چراغ خط نوری LED توکار، با ماژول یکپارچه (Integrated) و درایور مربوطه، به طول تقریبی ۱۲۰ سانتی‌متر بدنه آلومینیومی اکستروودی، دیفیوز اکریلیک یا پلی‌کربنات، عرض ۶ سانتی‌متر، دارای شار نوری حداقل ۱۸۰۰ لومن و بهره نوری حداقل ۹۰ لومن بر وات.	عدد	۱۲,۴۰۹,۰۰۰		
۰۱۸۰۰۸	چراغ خط نوری LED توکار، با ماژول یکپارچه (Integrated) و درایور مربوطه، به طول تقریبی ۱۲۰ سانتی‌متر بدنه آلومینیومی اکستروودی، دیفیوز اکریلیک یا پلی‌کربنات، عرض ۶ سانتی‌متر، دارای شار نوری حداقل ۳۴۰۰ لومن و بهره نوری حداقل ۹۰ لومن بر وات.	عدد	۱۳,۵۸۲,۰۰۰		
۰۱۸۱۰۱	چراغ خط نوری LED روکار، با ماژول یکپارچه (Integrated) و درایور مربوطه، به طول تقریبی ۶۰ سانتی‌متر بدنه آلومینیومی اکستروودی، دیفیوز اکریلیک یا پلی‌کربنات، عرض ۹ سانتی‌متر، دارای شار نوری حداقل ۹۰۰ لومن و بهره نوری حداقل ۹۰ لومن بر وات.	عدد	۱۰,۴۲۰,۰۰۰		
۰۱۸۱۰۲	چراغ خط نوری LED روکار، با ماژول یکپارچه (Integrated) و درایور مربوطه، به طول تقریبی ۶۰ سانتی‌متر بدنه آلومینیومی اکستروودی، دیفیوز اکریلیک یا پلی‌کربنات، عرض ۹ سانتی‌متر، دارای شار نوری حداقل ۱۷۰۰ لومن و بهره نوری حداقل ۹۰ لومن بر وات.	عدد	۱۰,۹۳۳,۰۰۰		

فصل اول. چراغ‌های فضای داخلی - غیر صنعتی
فهرست بهای واحد پایه رشته تاسیسات برقی سال ۱۴۰۱

شماره	شرح	واحد	بهای واحد (ریال)	مقدار	بهای کل (ریال)
۰۱۸۱۰۳	چراغ خط نوری LED روکار، با ماژول یکپارچه (Integrated) و درایور مربوطه، به طول تقریبی ۱۲۰ سانتی‌متر بدنه آلومینیومی اکستروودی، دیفیوزر اکریلیک یا پلی‌کربنات، عرض ۹ سانتی‌متر، دارای شار نوری حداقل ۱۸۰۰ لومن و بهره نوری حداقل ۹۰ لومن بر وات.	عدد	۱۴,۷۰۴,۰۰۰		
۰۱۸۱۰۴	چراغ خط نوری LED روکار، با ماژول یکپارچه (Integrated) و درایور مربوطه، به طول تقریبی ۱۲۰ سانتی‌متر بدنه آلومینیومی اکستروودی، دیفیوزر اکریلیک یا پلی‌کربنات، عرض ۹ سانتی‌متر، دارای شار نوری حداقل ۳۴۰۰ لومن و بهره نوری حداقل ۹۰ لومن بر وات.	عدد	۱۵,۶۲۲,۰۰۰		
۰۱۸۱۰۵	چراغ خط نوری LED روکار، با ماژول یکپارچه (Integrated) و درایور مربوطه، به طول تقریبی ۶۰ سانتی‌متر بدنه آلومینیومی اکستروودی، دیفیوزر اکریلیک یا پلی‌کربنات، عرض ۶ سانتی‌متر، دارای شار نوری حداقل ۹۰۰ لومن و بهره نوری حداقل ۹۰ لومن بر وات.	عدد	۱۰,۰۱۲,۰۰۰		
۰۱۸۱۰۶	چراغ خط نوری LED روکار، با ماژول یکپارچه (Integrated) و درایور مربوطه، به طول تقریبی ۶۰ سانتی‌متر بدنه آلومینیومی اکستروودی، دیفیوزر اکریلیک یا پلی‌کربنات، عرض ۶ سانتی‌متر، دارای شار نوری حداقل ۱۷۰۰ لومن و بهره نوری حداقل ۹۰ لومن بر وات.	عدد	۱۰,۸۷۷,۰۰۰		
۰۱۸۱۰۷	چراغ خط نوری LED روکار، با ماژول یکپارچه (Integrated) و درایور مربوطه، به طول تقریبی ۱۲۰ سانتی‌متر بدنه آلومینیومی اکستروودی، دیفیوزر اکریلیک یا پلی‌کربنات، عرض ۶ سانتی‌متر، دارای شار نوری حداقل ۱۸۰۰ لومن و بهره نوری حداقل ۹۰ لومن بر وات.	عدد	۱۶,۴۹۲,۰۰۰		
۰۱۸۱۰۸	چراغ خط نوری LED روکار، با ماژول یکپارچه (Integrated) و درایور مربوطه، به طول تقریبی ۱۲۰ سانتی‌متر بدنه آلومینیومی اکستروودی، دیفیوزر اکریلیک یا پلی‌کربنات، عرض ۶ سانتی‌متر، دارای شار نوری حداقل ۳۴۰۰ لومن و بهره نوری حداقل ۹۰ لومن بر وات.	عدد	۱۴,۸۰۶,۰۰۰		
۰۱۸۲۰۱	چراغ خط نوری پیوسته LED توکار، با ماژول یکپارچه (Integrated) و درایور مربوطه، با بدنه آلومینیومی اکستروودی و دیفیوزر اکریلیک یا پلی‌کربنات، عرض ۹ سانتی‌متر، دارای شار نوری حداقل ۱۵۰۰ لومن به ازای هر متر و بهره نوری حداقل ۹۰ لومن بر وات.	عدد	۱۴,۶۰۲,۰۰۰		

فصل اول. چراغ‌های فضای داخلی - غیر صنعتی
 فهرست بهای واحد پایه رشته تاسیسات برقی سال ۱۴۰۱

شماره	شرح	واحد	بهای واحد (ریال)	مقدار	بهای کل (ریال)
۰۱۸۲۰۲	چراغ خط نوری پیوسته LED توکار، با ماژول یکپارچه (Integrated) و درایور مربوطه، با بدنه آلومینیومی اکسترودی و دیفیوزر اکریلیک یا پلی‌کربنات، عرض ۹ سانتی‌متر، دارای شار نوری حداقل ۲۸۰۰ لومن به ازای هر متر و بهره نوری حداقل ۹۰ لومن بر وات.	عدد	۱۶,۶۴۲,۰۰۰		
۰۱۸۲۰۳	چراغ خط نوری پیوسته LED توکار، با ماژول یکپارچه (Integrated) و درایور مربوطه، با بدنه آلومینیومی اکسترودی و دیفیوزر اکریلیک یا پلی‌کربنات، عرض ۶ سانتی‌متر، دارای شار نوری حداقل ۱۵۰۰ لومن به ازای هر متر و بهره نوری حداقل ۹۰ لومن بر وات.	عدد	۱۲,۵۶۲,۰۰۰		
۰۱۸۲۰۴	چراغ خط نوری پیوسته LED توکار، با ماژول یکپارچه (Integrated) و درایور مربوطه، با بدنه آلومینیومی اکسترودی و دیفیوزر اکریلیک یا پلی‌کربنات، عرض ۶ سانتی‌متر، دارای شار نوری حداقل ۲۸۰۰ لومن به ازای هر متر و بهره نوری حداقل ۹۰ لومن بر وات.	عدد	۱۳,۵۸۲,۰۰۰		
۰۱۸۳۰۱	چراغ خط نوری پیوسته LED روکار، با ماژول یکپارچه (Integrated) و درایور مربوطه، با بدنه آلومینیومی اکسترودی و دیفیوزر اکریلیک یا پلی‌کربنات، عرض ۹ سانتی‌متر، دارای شار نوری حداقل ۱۵۰۰ لومن به ازای هر متر و بهره نوری حداقل ۹۰ لومن بر وات.	عدد	۱۴,۴۳۲,۰۰۰		
۰۱۸۳۰۲	چراغ خط نوری پیوسته LED روکار، با ماژول یکپارچه (Integrated) و درایور مربوطه، با بدنه آلومینیومی اکسترودی و دیفیوزر اکریلیک یا پلی‌کربنات، عرض ۹ سانتی‌متر، دارای شار نوری حداقل ۲۸۰۰ لومن به ازای هر متر و بهره نوری حداقل ۹۰ لومن بر وات.	عدد	۱۴,۶۰۲,۰۰۰		
۰۱۸۳۰۳	چراغ خط نوری پیوسته LED روکار، با ماژول یکپارچه (Integrated) و درایور مربوطه، با بدنه آلومینیومی اکسترودی و دیفیوزر اکریلیک یا پلی‌کربنات، عرض ۶ سانتی‌متر، دارای شار نوری حداقل ۱۵۰۰ لومن به ازای هر متر و بهره نوری حداقل ۹۰ لومن بر وات.	عدد	۱۳,۵۸۲,۰۰۰		
۰۱۸۳۰۴	چراغ خط نوری پیوسته LED روکار، با ماژول یکپارچه (Integrated) و درایور مربوطه، با بدنه آلومینیومی اکسترودی و دیفیوزر اکریلیک یا پلی‌کربنات، عرض ۶ سانتی‌متر، دارای شار نوری حداقل ۲۸۰۰ لومن به ازای هر متر و بهره نوری حداقل ۹۰ لومن بر وات.	عدد	۱۴,۶۰۲,۰۰۰		

فصل سوم. چراغ‌های صنعتی

مقدمه

۱. تمام چراغ‌های این فصل باید مطابق استانداردهای معتبر ملی ایران مانند ISIRI و INSO و یا بین‌المللی همچون IEC و ENEC باشند.
۲. بهای چراغ‌های فلورسنت درج شده در این فصل همراه با بالاست الکترونیکی منظور شده است.
۳. منظور از چراغ‌های LED با ماژول یکپارچه در ردیف‌های فهرست‌بها، چراغ‌هایی هستند که از ابتدا براساس ساختار LED طراحی شده و دارای ماژول یکپارچه (Integrated) با بدنه می‌باشد.
۵. لازم است درایورها و بالاست‌های الکترونیک شامل حفاظت‌های Short Circuit Protection, Over Load protection و No Load Protection براساس استانداردهای IEC62384 یا INSO16075 و IEC61347-2-13 یا INSO7644-2-13 و IEC61347-2-3 یا ISIRI 61347-2-3 باشند.
۶. در چراغ‌های LED اولاً باید THD کمتر از ۲۵ درصد باشد. ثانیاً فلیکر (Flicker) درایور در این نوع چراغ‌ها باید کمتر از ۱۰ درصد باشد.
۷. حداقل طول عمر چراغ‌های LED، ۳۰ هزار ساعت بوده و در صورت طول عمر بیشتر تا ۵۰ هزار ساعت و بالاتر، ۱۰ درصد به بهای ردیف مربوطه اضافه می‌شود. منظور از طول عمر، افت شار نوری حداکثر تا ۳۰ درصد برای ۹۰ درصد چراغ‌های خریداری شده در زمان تعیین شده (L70B10) است.
۸. در چراغ‌های LED، لازم است ماژول دارای استاندارد IEC62717 یا استانداردهای INSO 11721 و INSO21006 باشد.
۹. به ازای هر ۱۰ درصد افزایش شار نوری در کلیه چراغ‌های LED این فصل به ازای هر ۱۰ درصد افزایش شار نوری چراغ، ۵ درصد به بهای ردیف مربوطه اضافه می‌گردد.
۱۰. در گروه‌های ۱۴ و ۱۷ به ازای هر یک واحد افزایش بهره نوری چراغ، یک درصد به بهای ردیف مربوطه اضافه می‌گردد.
۱۱. به منظور سهولت دسترسی به ردیف‌های مورد نیاز، شماره و شرح مختصر گروه‌های این فصل در جدول زیر درج شده است.

جدول شماره و شرح مختصر گروه‌ها

شماره گروه	شرح مختصر گروه
۱۲	چراغ فلورسنت سقفی روکار IP65.
۱۴	چراغ LED با طول ۱۲۰ سانتی‌متر یا ۶۰ سانتی‌متر با IP65.
۱۶	چراغ صنعتی گرد یا چهارگوش LED.
۱۷	چراغ تونلی با حباب شیشه‌ای و سبدهای محافظ.

فصل سوم. چراغ‌های صنعتی
فهرست بهای واحد پایه رشته تاسیسات برقی سال ۱۴۰۱

شماره	شرح	واحد	بهای واحد (ریال)	مقدار	بهای کل (ریال)
۰۳۱۲۰۷	چراغ فلورسنت سقفی روکار، با IP65، حباب پلی‌کربنات یا آکرلیک، بدنه پلی‌کربنات و با دو عدد لامپ فلورسنت ۳۶ وات T8	عدد	۷,۲۲۱,۵۰۰		
۰۳۱۲۰۸	چراغ فلورسنت سقفی روکار، با IP65، حباب پلی‌کربنات یا آکرلیک، بدنه پلی‌کربنات و با یک عدد لامپ فلورسنت ۳۶ وات T8	عدد	۷,۱۰۰,۱۰۰		
۰۳۱۲۰۹	چراغ فلورسنت سقفی روکار، با IP65، حباب پلی‌کربنات یا آکرلیک، بدنه پلی‌کربنات و با دو عدد لامپ فلورسنت ۲۸ وات T5	عدد	۷,۸۳۴,۰۰۰		
۰۳۱۲۱۰	چراغ فلورسنت سقفی روکار، با IP65، حباب پلی‌کربنات یا آکرلیک، بدنه پلی‌کربنات و با یک عدد لامپ فلورسنت ۲۸ وات T5	عدد	۳,۸۳۴,۰۰۰		
۰۳۱۲۲۵	چراغ فلورسنت سقفی روکار با IP65، حباب شیشه‌ای، بدنه استنلس استیل و با دو عدد لامپ فلورسنت ۳۶ وات T8	عدد	۲۱,۴۵۱,۰۰۰		
۰۳۱۲۲۷	چراغ فلورسنت سقفی روکار با IP65، حباب شیشه‌ای، بدنه استنلس استیل و با دو عدد لامپ فلورسنت ۲۸ وات T8	عدد	۱۸,۴۷۵,۰۰۰		
۰۳۱۴۰۶	چراغ LED، با IP65، با ماژول یکپارچه (Integrated) و درایور مربوطه و طول حدود ۱۲۰ سانتی‌متر، حباب پلی‌کربنات یا آکرلیک، بدنه آلومینیومی اکستروژن شده، دارای شار نوری حداقل ۴۰۰۰ لومن و بهره نوری حداقل ۱۰۰ لومن بر وات.	عدد	۱۰,۸۵۶,۰۰۰		
۰۳۱۴۱۰	چراغ LED، با IP65، با ماژول یکپارچه (Integrated) و درایور مربوطه و طول حدود ۶۰ سانتی‌متر، حباب پلی‌کربنات یا آکرلیک، بدنه آلومینیومی اکستروژن شده، دارای شار نوری حداقل ۲۰۰۰ لومن و بهره نوری حداقل ۱۰۰ لومن بر وات.	عدد	۹,۰۰۲,۰۰۰		
۰۳۱۴۱۲	چراغ LED، با IP65، با ماژول یکپارچه (Integrated) و درایور مربوطه و طول حدود ۱۲۰ سانتی‌متر، حباب پلی‌کربنات یا آکرلیک، بدنه پلی‌کربنات، دارای شار نوری حداقل ۴۰۰۰ لومن و بهره نوری حداقل ۱۰۰ لومن بر وات.	عدد	۱۱,۹۶۴,۰۰۰		

فصل سوم. چراغ‌های صنعتی
فهرست بهای واحد پایه رشته تاسیسات برقی سال ۱۴۰۱

شماره	شرح	واحد	بهای واحد (ریال)	مقدار	بهای کل (ریال)
۰۳۱۴۱۸	چراغ LED، با IP65، با ماژول یکپارچه (Integrated) و درایور مربوطه و طول حدود ۱۲۰ سانتی‌متر، حباب شیشه‌ای، بدنه استنلس استیل، دارای شار نوری حداقل ۴۰۰۰ لومن و بهره نوری حداقل ۱۰۰ لومن بر وات.	عدد	۱۴,۴۸۵,۰۰۰		
۰۳۱۶۰۲	چراغ صنعتی گرد یا چهارگوش LED، با بدنه آلومینیومی دایکست یا اکستروود، IP65، با ماژول یکپارچه (Integrated) و درایور مربوطه، دارای شار نوری حداقل ۲۰۰۰ لومن و بهره نوری حداقل ۱۰۰ لومن بر وات.	عدد	۲۸,۶۲۶,۰۰۰		
۰۳۱۶۰۴	چراغ صنعتی گرد یا چهارگوش LED، با بدنه آلومینیومی دایکست یا اکستروود، IP65، با ماژول یکپارچه (Integrated) و درایور مربوطه، دارای شار نوری حداقل ۱۰۰۰ لومن و بهره نوری حداقل ۱۰۰ لومن بر وات.	عدد	۲۵,۵۸۹,۰۰۰		
۰۳۱۶۰۵	چراغ صنعتی گرد یا چهارگوش LED، با بدنه آلومینیومی دایکست یا اکستروود، IP65، با ماژول یکپارچه (Integrated) و درایور مربوطه، دارای شار نوری حداقل ۱۳۰۰ لومن و بهره نوری حداقل ۱۰۰ لومن بر وات.	عدد	۲۵,۵۸۹,۰۰۰		
۰۳۱۶۰۶	چراغ صنعتی گرد یا چهارگوش LED، با بدنه آلومینیومی دایکست یا اکستروود، IP65، با ماژول یکپارچه (Integrated) و درایور مربوطه، دارای شار نوری حداقل ۱۶۰۰ لومن و بهره نوری حداقل ۹۰ لومن بر وات.	عدد	۲۸,۶۲۶,۰۰۰		
۰۳۱۶۰۹	چراغ صنعتی گرد یا چهارگوش LED، با بدنه آلومینیومی دایکست یا اکستروود، IP65، با ماژول یکپارچه (Integrated) و درایور مربوطه، دارای شار نوری حداقل ۲۴۰۰ لومن و بهره نوری حداقل ۱۰۰ لومن بر وات.	عدد	۳۵,۸۸۲,۰۰۰		
۰۳۱۷۰۱	چراغ (تونلی) گرد یا بیضی با لامپ LED مناسب، حداقل IP54، با حباب شیشه‌ای یا پلی‌کربنات مقاوم در مقابل اشعه ماورای بنفش با بدنه و سبد محافظ آلومینیومی تحت فشار (دایکست) و یک عدد گلند.	عدد	۳,۸۰۶,۰۰۰		
۰۳۱۷۰۲	چراغ (تونلی) بیضی LED، با حباب شیشه‌ای یا پلی‌کربنات مقاوم در مقابل اشعه ماورای بنفش با بدنه و سبد محافظ آلومینیومی تحت فشار (دایکست)، حداقل IP54، با ماژول یکپارچه (Integrated) و درایور مربوطه، دارای شار نوری ۱۵۰۰ لومن و بهره نوری حداقل ۹۰ لومن بر وات و یک عدد گلند.	عدد	۵,۱۱۷,۰۰۰		

فصل چهارم. چراغ‌های فضای آزاد

مقدمه

۱. تمام چراغ‌های این فصل باید مطابق استانداردهای معتبر ملی ایران مانند JSIRI, INSO و یا بین‌المللی همچون IEC و ENEC باشند.
۲. تمام چراغ‌های خیابانی و معابر با لامپ بخار سدیم یا متال هالاید درج شده در این فصل، شامل بالاست و جرقه‌زن و خازن با استاندارد مربوطه هستند و هزینه تهیه و بکار بردن آن‌ها، جزو بهای واحد کار منظور شده است.
۳. چراغ‌های خیابانی و معابر LED لازم است دارای حداقل IP54 برای بخش نوری و IP43 برای بخش برقی باشند.
۴. در چراغ‌های خیابانی و معابر، حداقل ولتاژ گذرای قابل تحمل (Surge Protection) ۴ کیلوولت می‌باشد.
۵. می‌بایست حداقل ضریب توان برای چراغ‌های مندرج در این فصل، ۰/۹ باشد.
۶. لازم است درایورها و شامل حفاظت‌های Short Circuit Protection, Over Load protection و No Load Protection براساس استانداردهای IEC62384 یا INSO 16075 و IEC 61347-2-13 یا INSO 7644-2-13 و IEC 61347-2-3 یا ISIRI 61347-2-3 باشند.
۷. در چراغ‌های LED اولاً باید THD کمتر از ۲۵ درصد باشد. ثانیاً فلیکر (Flicker) درایور در این نوع چراغ‌ها باید کمتر از ۱۰ درصد باشد.
۸. حداقل طول عمر چراغ‌های LED، ۳۰ هزار ساعت بوده و در صورت طول عمر بیشتر تا ۵۰ هزار ساعت و بالاتر، ۱۰ درصد به بهای ردیف مربوطه اضافه می‌شود. منظور از طول عمر، افت شار نوری حداکثر تا ۳۰ درصد برای ۹۰ درصد چراغ‌های خریداری شده در زمان تعیین شده (L70B10) است.
۹. مقدار پارامتر THD چراغ‌های LED این فصل باید کمتر از ۲۵ درصد باشد، همچنین فلیکر (Flicker) درایور این نوع چراغ‌ها باید کمتر از ۱۰ درصد باشد.
۱۰. در چراغ‌های LED، لازم است ماژول دارای استاندارد IEC62717 یا استانداردهای INSO 11721 و INSO 21006 باشد.
۱۱. برای چراغ‌های خیابانی و معابر LED (گروه ۱۲) و پارکی LED (گروه ۱۴)، به ازای هر ۱۰ درصد افزایش شار نوری، ۵ درصد به بهای ردیف مربوطه اضافه می‌گردد.
۱۲. برای چراغ‌های خیابانی و معابر LED (گروه ۱۲) و پارکی LED (گروه ۱۴)، به ازای هر ۲ درصد افزایش بهره نوری، ۱ درصد به بهای ردیف مربوطه اضافه می‌گردد.
۱۳. منظور از چراغ‌های LED با ماژول یکپارچه در ردیف‌های فهرست‌بها، چراغ‌هایی است که از ابتدا براساس ساختار LED طراحی شده و دارای ماژول یکپارچه (Integrated) با بدنه می‌باشد.
۱۴. به منظور سهولت دسترسی به ردیف‌های مورد نیاز، شماره و شرح مختصر گروه‌های این فصل در جدول زیر درج شده است.

جدول شماره و شرح مختصر گروه‌ها

شماره گروه	شرح مختصر گروه
۱۱	چراغ خیابانی و معابر با بدنه و درب آلومینیومی دایکاست.
۱۲	چراغ خیابانی و معابر LED با بدنه آلومینیوم دایکاست.
۱۳	چراغ پارکی با حباب پلی‌کربنات یا اکریلیک.
۱۴	چراغ پارکی LED.
۱۵	چراغ چمنی LED.

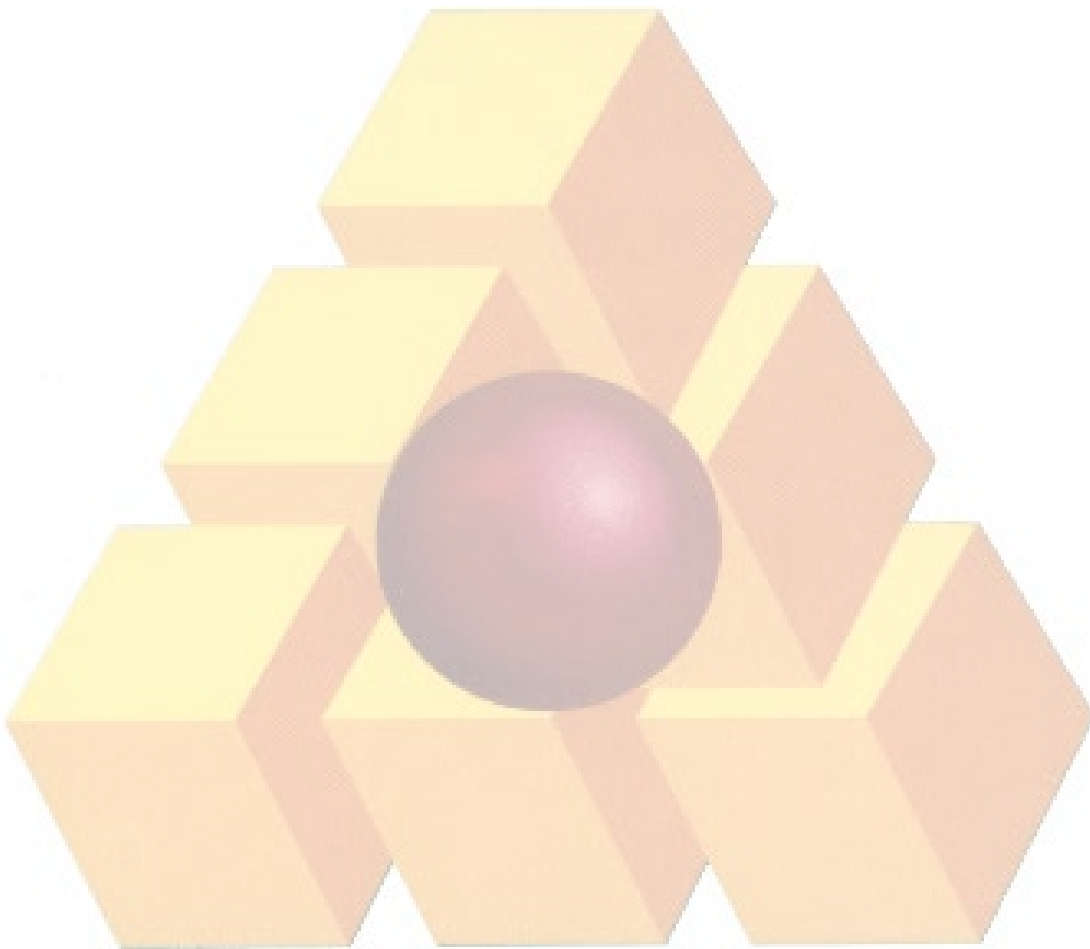
فصل چهارم. چراغ‌های فضای آزاد
فهرست بهای واحد پایه رشته تاسیسات برقی سال ۱۴۰۱

شماره	شرح	واحد	بهای واحد (ریال)	مقدار	بهای کل (ریال)
۰۴۱۱۰۴	چراغ خیابانی با بدنه و درب آلومینیومی دایکست و رفلکتور آبکاری شده، با حباب شیشه‌ای سکوریت با یک عدد لامپ ۱۵۰ وات بخار سدیم.	عدد	۲۱,۲۱۹,۰۰۰		
۰۴۱۱۰۵	چراغ خیابانی با بدنه و درب آلومینیومی دایکست و رفلکتور آبکاری شده، با حباب شیشه‌ای سکوریت با یک عدد لامپ ۲۵۰ وات بخار سدیم.	عدد	۲۳,۰۲۴,۰۰۰		
۰۴۱۱۰۶	چراغ خیابانی با بدنه و درب آلومینیومی دایکست و رفلکتور آبکاری شده، با حباب شیشه‌ای سکوریت با یک عدد لامپ ۴۰۰ وات بخار سدیم.	عدد	۲۸,۹۷۵,۰۰۰		
۰۴۱۱۱۲	چراغ معابر با بدنه و درب آلومینیومی دایکست، رفلکتور آبکاری شده، با حباب شیشه‌ای سکوریت با یک عدد لامپ ۷۰ وات بخار سدیم.	عدد	۱۱,۶۹۸,۰۰۰		
۰۴۱۲۰۱	چراغ خیابانی و معابری LED، با بدنه آلومینیوم دایکست یا اکستروود، ماژول یکپارچه و درایور مربوطه، دارای شار نوری حداقل ۲۰۰۰ لومن و بهره نوری ۱۰۰ لومن بر وات.	عدد	۱۱,۱۱۱,۰۰۰		
۰۴۱۲۰۲	چراغ خیابانی و معابری LED، با بدنه آلومینیوم دایکست یا اکستروود، ماژول یکپارچه و درایور مربوطه، دارای شار نوری حداقل ۳۰۰۰ لومن و بهره نوری ۱۰۰ لومن بر وات.	عدد	۱۲,۰۶۶,۰۰۰		
۰۴۱۲۰۳	چراغ خیابانی و معابری LED، با بدنه آلومینیوم دایکست یا اکستروود، ماژول یکپارچه و درایور مربوطه، دارای شار نوری حداقل ۵۰۰۰ لومن و بهره نوری ۱۰۰ لومن بر وات.	عدد	۲۰,۵۹۴,۰۰۰		
۰۴۱۲۰۴	چراغ خیابانی و معابری LED، با بدنه آلومینیوم دایکست یا اکستروود، ماژول یکپارچه و درایور مربوطه، دارای شار نوری حداقل ۷۰۰۰ لومن و بهره نوری ۱۰۰ لومن بر وات.	عدد	۲۳,۰۶۳,۰۰۰		
۰۴۱۲۰۵	چراغ خیابانی و معابری LED، با بدنه آلومینیوم دایکست یا اکستروود، ماژول یکپارچه و درایور مربوطه، دارای شار نوری حداقل ۱۰۰۰۰ لومن و بهره نوری ۱۰۰ لومن بر وات.	عدد	۲۴,۲۹۷,۰۰۰		
۰۴۱۲۰۶	چراغ خیابانی و معابری LED، با بدنه آلومینیوم دایکست یا اکستروود، ماژول یکپارچه و درایور مربوطه، دارای شار نوری حداقل ۱۳۰۰۰ لومن و بهره نوری ۱۰۰ لومن بر وات.	عدد	۲۵,۵۳۱,۰۰۰		

فصل چهارم. چراغ‌های فضای آزاد
فهرست بهای واحد پایه رشته تاسیسات برقی سال ۱۴۰۱

شماره	شرح	واحد	بهای واحد (ریال)	مقدار	بهای کل (ریال)
۰۴۱۲۰۷	چراغ خیابانی و معابری LED، با بدنه آلومینیوم دایکست یا اکستروود، ماژول یکپارچه و درایور مربوطه، دارای شار نوری حداقل ۱۶۰۰۰ لومن و بهره نوری ۱۰۰ لومن بر وات.	عدد	۳۴,۱۷۱,۰۰۰		
۰۴۱۲۰۸	چراغ خیابانی و معابری LED، با بدنه آلومینیوم دایکست یا اکستروود، ماژول یکپارچه و درایور مربوطه، دارای شار نوری حداقل ۲۰۰۰۰ لومن و بهره نوری ۱۰۰ لومن بر وات.	عدد	۳۷,۰۳۵,۰۰۰		
۰۴۱۲۰۹	چراغ خیابانی و معابری LED، با بدنه آلومینیوم دایکست یا اکستروود، ماژول یکپارچه و درایور مربوطه، دارای شار نوری حداقل ۲۵۰۰۰ لومن و بهره نوری ۱۰۰ لومن بر وات.	عدد	۵۴,۲۲۱,۰۰۰		
۰۴۱۲۱۰	چراغ خیابانی و معابری LED، با بدنه آلومینیوم دایکست یا اکستروود، ماژول یکپارچه و درایور مربوطه، دارای شار نوری حداقل ۳۰۰۰۰ لومن و بهره نوری ۱۰۰ لومن بر وات.	عدد	۵۸,۲۳۹,۰۰۰		
۰۴۱۲۱۲	چراغ خیابانی و معابری LED، با بدنه آلومینیوم دایکست یا اکستروود، ماژول یکپارچه و درایور مربوطه با شار نوری حداقل ۴۰۰۰ لومن و بهره نوری ۱۰۰ لومن بر وات.	عدد	۱۲,۵۷۶,۰۰۰		
۰۴۱۳۲۱	چراغ پارکی با حباب پلی‌کربنات تزریقی نشکن مقاوم در مقابل اشعه ماورای بنفش با لامپ LED و شار نوری حداقل ۱۰۰۰ لومن.	عدد	۸,۴۲۱,۰۰۰		
۰۴۱۳۲۳	چراغ پارکی با حباب پلی‌کربنات تزریقی نشکن مقاوم در مقابل اشعه ماورای بنفش با لامپ LED و شار نوری حداقل ۱۵۰۰ لومن.	عدد	۸,۴۲۱,۰۰۰		
۰۴۱۳۲۵	چراغ پارکی با حباب پلی‌کربنات تزریقی نشکن مقاوم در مقابل اشعه ماورای بنفش با لامپ LED و شار نوری حداقل ۳۰۰۰ لومن.	عدد	۹,۰۳۵,۰۰۰		
۰۴۱۳۲۶	چراغ پارکی با حباب اکریلیک تزریقی نشکن مقاوم در مقابل اشعه ماورای بنفش با لامپ LED و شار نوری حداقل ۳۰۰۰ لومن.	عدد	۹,۰۳۵,۰۰۰		
۰۴۱۴۰۱	چراغ پارکی LED، با ماژول یکپارچه (Integrated) و درایور مربوطه، دارای شار نوری حداقل ۱۵۰۰ لومن و بهره نوری ۸۰ لومن بر وات.	عدد	۱۱,۷۷۰,۰۰۰		

شماره	شرح	واحد	بهای واحد (ریال)	مقدار	بهای کل (ریال)
۰۴۱۴۰۳	چراغ پارکی LED، با ماژول یکپارچه (Integrated) و درایور مربوطه، دارای شار نوری حداقل ۳۰۰۰ لومن و بهره نوری ۸۰ لومن بر وات.	عدد	۱۴,۰۹۳,۰۰۰		
۰۴۱۵۰۵	چراغ چمنی LED، با ماژول یکپارچه و درایور مربوطه، شار نوری حداقل ۱۵۰۰ لومن و بهره نوری ۸۰ لومن بر وات.	عدد	۱۴,۷۱۰,۰۰۰		



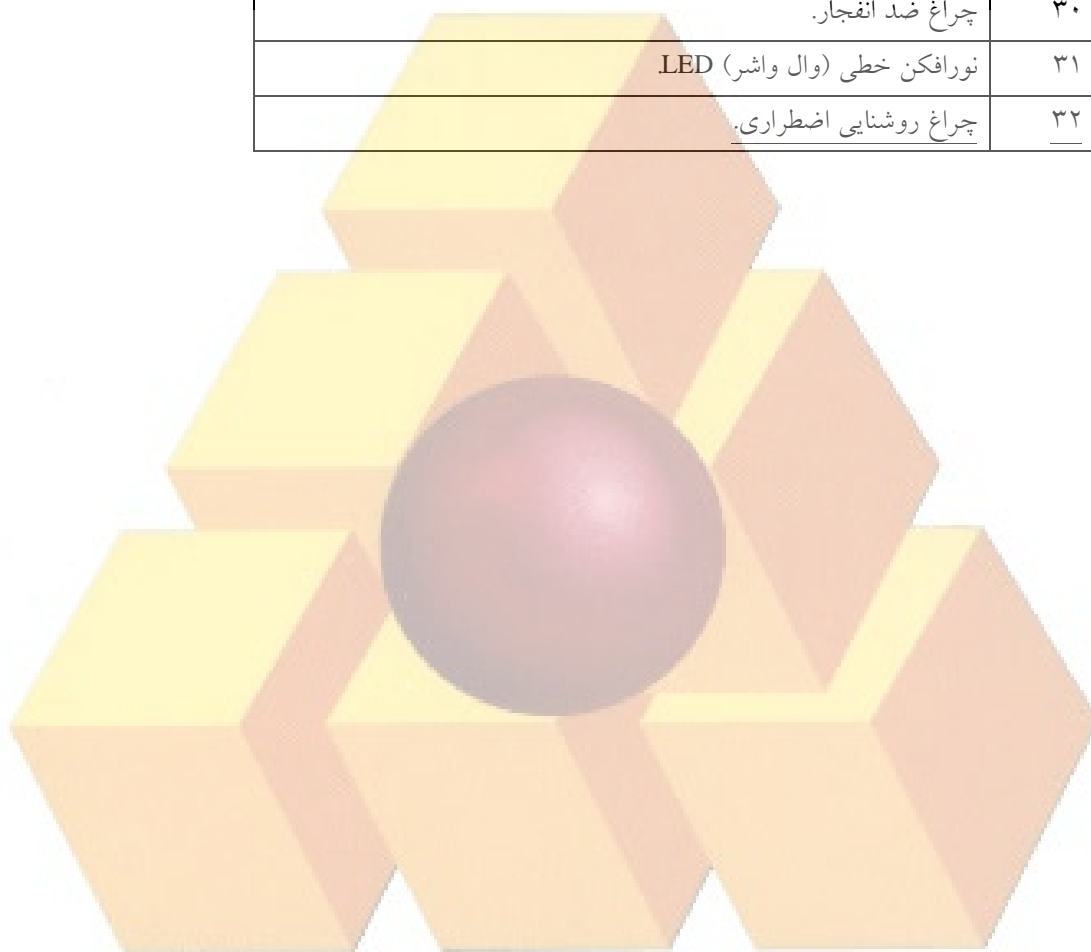
فصل پنجم. چراغ‌های مخصوص

مقدمه

۱. تمام چراغ‌های این فصل باید مطابق استانداردهای معتبر ملی ایران مانند ISIRI، INSO و یا بین‌المللی همچون IEC و ENEC باشند.
۲. منظور از چراغ‌های اضطراری نشان (Maintained) در گروه ۲۳، چراغی است که به صورت دائم روشن است. یعنی در زمان وجود برق از خط نرمال تغذیه شده و در زمان قطع برق از خط برق اضطراری با باتری تغذیه می‌کند.
۳. منظور از چراغ‌های اضطراری نشان (Non-Maintained) در گروه ۲۳، چراغی است که فقط در حالت اضطراری و قطع برق روشن می‌شود. یعنی در زمان موجود برق این چراغ خاموش بوده و تنها در زمان قطع برق از خط برق اضطراری با باتری تغذیه می‌کند.
۴. هزینه بالاست، جرقه زن و خازن برای تمام چراغ‌های نورافکن با لامپ بخار سدیم یا متال هالاید مندرج در این فصل در بهای ردیف منظور شده است.
۵. می‌بایست حداقل ضریب توان برای چراغ‌های مندرج در این فصل، ۰/۹ باشد.
۶. لازم است درایورها و شامل حفاظت‌های Short Circuit Protection، Over Load protection و No Load Protection براساس استانداردهای IEC62384 یا INSO 16075 و IEC 61347-2-13 یا INSO 7644-2-13 و IEC 61347-2-3 یا ISIRI 61347-2-3 باشند.
۷. در چراغ‌های LED اولاً باید THD کمتر از ۲۵ درصد باشد. ثانیاً فلیکر (Flicker) درایور در این نوع چراغ‌ها باید کمتر از ۱۰ درصد باشد.
۸. در چراغ‌های اتاق عمل و نگاتوسکوپ لازم است، بالاست الکترونیکی یا درایور چراغ‌ها دارای استاندارد تداخل الکترومغناطیسی (EMI) باشند.
۹. حداقل طول عمر چراغ‌های LED، ۳۰ هزار ساعت بوده و در صورت طول عمر بیشتر تا ۵۰ هزار ساعت و بالاتر، ۱۰ درصد به بهای ردیف مربوطه اضافه می‌شود. منظور از طول عمر، افت شار نوری حداکثر تا ۳۰ درصد برای ۹۰ درصد چراغ‌های خریداری شده در زمان تعیین شده (L70B10) است.
۱۰. در چراغ‌های LED، لازم است ماژول دارای استاندارد IEC62717 یا استانداردهای INSO 11721 و INSO 21006 باشد.
۱۱. چنانچه نورافکن‌های ۱۰۰۰ و ۲۰۰۰ وات از نوع غیر متقارن باشند، ۳ درصد به بهای ردیف مربوطه اضافه خواهد شد.
۱۲. چنانچه نورافکن ۱۰۰۰ وات (متقارن و غیر متقارن) دارای لامپ متال هالاید باشند، ۳ درصد به بهای ردیف مربوطه اضافه خواهد شد.
۱۳. چنانچه در ردیف‌های این فصل چراغ از نوع LED باشد، برای هر ۱۰ درصد افزایش شار نوری، ۵ درصد اضافه بها منظور خواهد شد.
۱۴. چنانچه در ردیف‌های این فصل چراغ از نوع LED باشد، برای هر ۱ درصد افزایش بهره نوری، ۱ درصد اضافه بها منظور خواهد شد.
۱۵. منظور از چراغ‌های LED با ماژول یکپارچه در ردیف‌های فهرست بها، چراغ‌هایی است که از ابتدا براساس ساختار LED طراحی شده و دارای ماژول یکپارچه (Integrated) با بدنه می‌باشد.
۱۶. به منظور سهولت دسترسی به ردیف‌های مورد نیاز، شماره و شرح مختصر گروه‌های این فصل در جدول صفحه بعد درج شده است.

جدول شماره و شرح مختصر گروه‌ها

شماره گروه	شرح مختصر گروه
۲۱	چراغ آگه کننده قرمز برای ساختمان‌های مرتفع.
۲۳	چراغ نشان (Sign).
۲۴	چراغ اتاق عمل روکار.
۲۵	چراغ اتاق عمل توکار.
۲۶	چراغ ویژه فیلم رادیو لوژی (نگاتوسکوپ) دیواری روکار یا توکار.
۲۸	نورافکن با بدنه آلومینیومی.
۳۰	چراغ ضد انفجار.
۳۱	نورافکن خطی (وال واشر) LED.
۳۲	چراغ روشنایی اضطراری.



فصل پنجم. چراغ‌های مخصوص
فهرست بهای واحد پایه رشته تاسیسات برقی سال ۱۴۰۱

شماره	شرح	واحد	بهای واحد (ریال)	مقدار	بهای کل (ریال)
۰۵۲۱۰۱	چراغ آگه کننده قرمز برای ساختمان‌های مرتفع با درجه حفاظت حداقل IP65 بطور کامل، با شیشه مقاوم در مقابل حرارت یا حباب پلی‌کربنات تزریقی مقاوم در برابر اشعه ماورای بنفش با یک عدد لامپ کم مصرف ۱۸ وات یا لامپ LED مناسب، تسمه اتصال، بدون تابلوی فرمان مربوطه و بدون پایه.	عدد	۱۴,۳۵۵,۰۰۰		
۰۵۲۳۰۱	چراغ راه پله ویژه روشن کردن کف، افقی یا عمودی، از نوع دیواری توکار LED، با ماژول یکپارچه و درایور مربوطه، دارای شار نوری حداقل ۵۰۰ لومن و بهره نوری ۱۰۰ لومن بر وات.	عدد	۶,۶۴۱,۰۰۰		
۰۵۲۳۰۴	چراغ نشان (Sign)، راهنما (خروج) روکار LED، با ماژول یکپارچه و درایور مربوطه با بدنه فلزی یا پلی‌کربنات و صفحه روی چراغ از ورق اکریلیک یا پلی‌کربنات.	عدد	۱۰,۹۲۵,۰۰۰		
۰۵۲۳۰۵	چراغ اضطراری نشان (Sign)، روکار LED، با ماژول یکپارچه و درایور مربوطه با بدنه فلزی یا پلی‌کربنات و صفحه روی چراغ از ورق اکریلیک یا پلی‌کربنات Maintained با باتری پشتیبان سه ساعته.	عدد	۲۱,۱۰۳,۰۰۰		
۰۵۲۳۰۷	چراغ اضطراری نشان (Sign)، روکار LED، با ماژول یکپارچه و درایور مربوطه، با بدنه فلزی یا پلی‌کربنات و صفحه روی چراغ از ورق اکریلیک یا پلی‌کربنات Non-Maintained با باتری پشتیبانی سه ساعته.	عدد			
۰۵۲۵۰۳	چراغ اتاق عمل توکار با بدنه فلزی و حباب از ورق اکریلیک شیری یا پرسماتیک مجهز به فریم آلومینیوم، دارای IP43 و با دو عدد لامپ فلورسنت ۳۶ وات T8	عدد	۱۸,۳۹۱,۰۰۰		
۰۵۲۵۰۶	چراغ اتاق عمل توکار با بدنه فلزی و حباب از ورق اکریلیک شیری یا پرسماتیک مجهز به فریم آلومینیوم، دارای IP43 و با دو عدد لامپ فلورسنت ۲۸ وات T5	عدد	۲۰,۴۳۴,۰۰۰		
۰۵۲۵۰۷	چراغ اتاق عمل توکار با بدنه فلزی و حباب از ورق اکریلیک شیری یا پرسماتیک یا ورق پلی استایرن مجهز به فریم آلومینیوم، LED، دارای IP43، با ماژول یکپارچه و درایور مربوطه، دارای شار نوری حداقل ۳۲۰۰ لومن و بهره نوری حداقل ۹۰ لومن بر وات.	عدد			

فصل پنجم. چراغ‌های مخصوص
فهرست بهای واحد پایه رشته تاسیسات برقی سال ۱۴۰۱

شماره	شرح	واحد	بهای واحد (ریال)	مقدار	بهای کل (ریال)
۰۵۲۶۰۷	چراغ ویژه فیلم رادیولوژی (نگاتوسکوپ) دیواری روکار یا توکار با بدنه فلزی و حباب آکرلیک شیری با کلید قطع و وصل و نگهدارنده فیلم، با قاب رویی استنلس استیل، LED، با ماژول یکپارچه و درایور مربوطه، از نوع یک خانه.	عدد			
۰۵۲۶۰۸	چراغ ویژه فیلم رادیولوژی (نگاتوسکوپ) دیواری روکار یا توکار با بدنه فلزی و حباب آکرلیک شیری با کلید قطع و وصل و نگهدارنده فیلم، LED، با ماژول یکپارچه و درایور مربوطه، از نوع دو خانه.	عدد	۱۹,۶۷۲,۰۰۰		
۰۵۲۶۰۹	چراغ ویژه فیلم رادیولوژی (نگاتوسکوپ) دیواری روکار یا توکار با بدنه فلزی و حباب آکرلیک شیری با کلید قطع و وصل و نگهدارنده فیلم، LED، با ماژول یکپارچه و درایور مربوطه، از نوع سه خانه.	عدد	۲۸,۵۴۶,۰۰۰		
۰۵۲۶۱۰	چراغ ویژه فیلم رادیولوژی (نگاتوسکوپ) دیواری روکار یا توکار با بدنه فلزی و حباب آکرلیک شیری با کلید قطع و وصل و نگهدارنده فیلم، LED، با ماژول یکپارچه و درایور مربوطه، از نوع چهار خانه.	عدد	۳۷,۴۲۰,۰۰۰		
۰۵۲۸۰۱	نورافکن با بدنه آلومینیوم دایکست، رفلکتور آلومینیوم آنودایز شده، شیشه سکوریت، با یک عدد لامپ ۷۰ وات بخار سدیم و با درجه حفاظت IP54	عدد	۲۳,۷۹۸,۰۰۰		
۰۵۲۸۰۲	نورافکن با بدنه آلومینیوم دایکست، رفلکتور آلومینیوم آنودایز شده، شیشه سکوریت، با یک عدد لامپ ۱۵۰ وات بخار سدیم یا متال و با درجه حفاظت IP54	عدد	۲۶,۰۳۶,۰۰۰		
۰۵۲۸۰۳	نورافکن با بدنه آلومینیوم دایکست، رفلکتور آلومینیوم آنودایز شده، شیشه سکوریت، با یک عدد لامپ ۲۵۰ وات بخار سدیم یا متال و با درجه حفاظت IP54	عدد	۳۴,۵۹۸,۰۰۰		
۰۵۲۸۰۴	نورافکن با بدنه آلومینیوم دایکست، رفلکتور آلومینیوم آنودایز شده، شیشه سکوریت، با یک عدد لامپ ۴۰۰ وات بخار سدیم یا متال و با درجه حفاظت IP54	عدد	۳۷,۴۳۷,۰۰۰		
۰۵۲۸۰۶	نورافکن با بدنه آلومینیوم اکستروود شده، شیشه سکوریت، با یک عدد لامپ ۱۰۰۰ وات بخار سدیم و با درجه حفاظت IP65	عدد	۶۲,۵۷۰,۰۰۰		
۰۵۲۸۰۷	نورافکن با بدنه آلومینیوم اکستروود شده، شیشه سکوریت، با یک عدد لامپ ۲۰۰۰ وات بخار سدیم و با درجه حفاظت IP65	عدد	۹۲,۹۸۹,۰۰۰		

فصل پنجم. چراغ‌های مخصوص
فهرست بهای واحد پایه رشته تاسیسات برقی سال ۱۴۰۱

شماره	شرح	واحد	بهای واحد (ریال)	مقدار	بهای کل (ریال)
۰۵۲۸۱۷	نورافکن LED، با بدنه آلومینیوم دایکست یا اکستروود، با ماژول یکپارچه و درایور مربوطه، دارای شار نوری حداقل ۳۰۰۰ لومن و بهره نوری ۱۰۰ لومن بر وات و با درجه حفاظت IP65	عدد	۱۵,۴۸۹,۰۰۰		
۰۵۲۸۱۸	نورافکن LED، با بدنه آلومینیوم دایکست یا اکستروود، با ماژول یکپارچه و درایور مربوطه، دارای شار نوری حداقل ۴۰۰۰ لومن و بهره نوری ۱۰۰ لومن بر وات و با درجه حفاظت IP65	عدد	۲۱,۴۳۳,۰۰۰		
۰۵۲۸۱۹	نورافکن LED، با بدنه آلومینیوم دایکست یا اکستروود، با ماژول یکپارچه و درایور مربوطه، دارای شار نوری حداقل ۷۰۰۰ لومن و بهره نوری ۱۰۰ لومن بر وات و با درجه حفاظت IP65	عدد	۱۸,۲۹۸,۰۰۰		
۰۵۲۸۲۰	نورافکن LED، با بدنه آلومینیوم دایکست یا اکستروود، با ماژول یکپارچه و درایور مربوطه، دارای شار نوری حداقل ۱۰۰۰۰ لومن و بهره نوری ۱۰۰ لومن بر وات و با درجه حفاظت IP65	عدد	۲۵,۱۹۸,۰۰۰		
۰۵۲۸۲۱	نورافکن LED، با بدنه آلومینیوم دایکست یا اکستروود، با ماژول یکپارچه و درایور مربوطه، دارای شار نوری حداقل ۱۳۰۰۰ لومن و بهره نوری ۱۰۰ لومن بر وات و با درجه حفاظت IP65	عدد	۳۰,۴۰۳,۰۰۰		
۰۵۲۸۲۲	نورافکن LED، با بدنه آلومینیوم دایکست یا اکستروود، با ماژول یکپارچه و درایور مربوطه، دارای شار نوری حداقل ۱۶۰۰۰ لومن و بهره نوری ۱۰۰ لومن بر وات و با درجه حفاظت IP65	عدد	۳۳,۱۳۵,۰۰۰		
۰۵۲۸۲۳	نورافکن LED، با بدنه آلومینیوم دایکست یا اکستروود، با ماژول یکپارچه و درایور مربوطه، دارای شار نوری حداقل ۲۰۰۰۰ لومن و بهره نوری ۱۰۰ لومن بر وات و با درجه حفاظت IP65	عدد	۳۳,۱۳۵,۰۰۰		
۰۵۲۸۲۴	نورافکن LED، با بدنه آلومینیوم دایکست یا اکستروود، با ماژول یکپارچه و درایور مربوطه، دارای شار نوری حداقل ۲۵۰۰۰ لومن و بهره نوری ۱۰۰ لومن بر وات و با درجه حفاظت IP65	عدد	۳۹,۶۶۷,۰۰۰		
۰۵۲۸۲۵	نورافکن LED، با بدنه آلومینیوم دایکست یا اکستروود، با ماژول یکپارچه و درایور مربوطه، دارای شار نوری حداقل ۳۰۰۰۰ لومن و بهره نوری ۱۰۰ لومن بر وات و با درجه حفاظت IP65	عدد	۴۲,۶۸۲,۰۰۰		

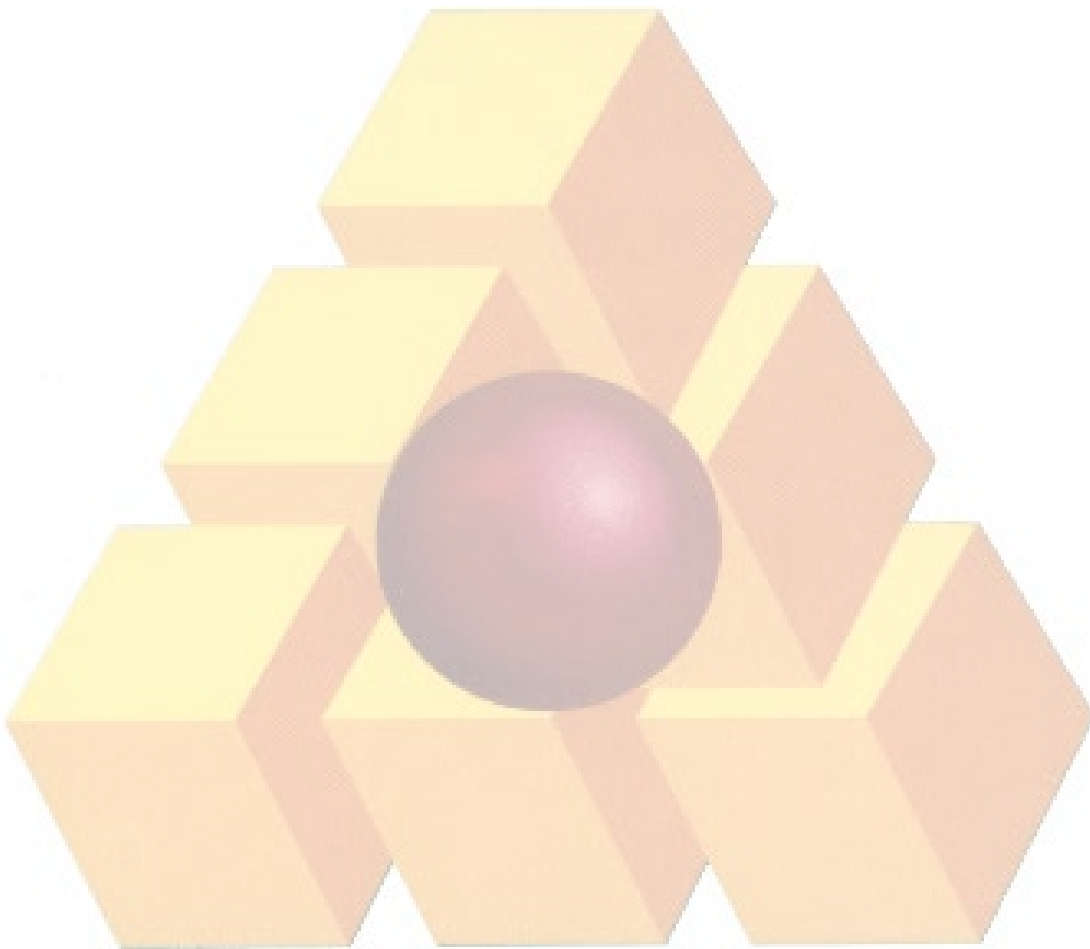
فصل پنجم. چراغ‌های مخصوص
فهرست بهای واحد پایه رشته تاسیسات برقی سال ۱۴۰۱

شماره	شرح	واحد	بهای واحد (ریال)	مقدار	بهای کل (ریال)
۰۵۲۸۳۰	نورافکن LED، با بدنه آلومینیوم دایکست یا اکستروود، با ماژول یکپارچه و درایور مربوطه، دارای شار نوری حداقل ۲۰۰۰ لومن و بهره نوری ۱۰۰ لومن بر وات و با درجه حفاظت IP65	عدد	۱۹,۸۲۰,۰۰۰		
۰۵۳۰۰۱	چراغ فلورسنت ضد انفجار برای Zone 1 با نوع حفاظت EExed، با بدنه پلی استر تقویت شده (GRP) یا استنلس استیل، رفلکتور از نوع پلی‌کربنات یا ورق فلزی رنگ شده و حباب از نوع پلی‌کربنات شفاف مقاوم در مقابل اشعه ماورای بنفش با سوئیچ حفاظتی، با درجه حفاظت IP66 و با دو عدد لامپ ۱۸ وات T8	عدد	۷۰,۱۷۱,۰۰۰		
۰۵۳۰۰۲	چراغ فلورسنت ضد انفجار برای Zone 1 با نوع حفاظت EExed، با بدنه پلی استر تقویت شده (GRP) یا استنلس استیل، رفلکتور از نوع پلی‌کربنات یا ورق فلزی رنگ شده و حباب از نوع پلی‌کربنات شفاف مقاوم در مقابل اشعه ماورای بنفش با سوئیچ حفاظتی، با درجه حفاظت IP66 و با دو عدد لامپ ۳۶ وات T8	عدد	۸۸,۱۸۶,۰۰۰		
۰۵۳۰۰۴	چراغ فلورسنت ضد انفجار برای Zone 1 با نوع حفاظت EExd، با بدنه آلومینیوم دایکاست یا زاماک، رفلکتور از نوع ورق فلزی رنگ شده و حباب از نوع پلی‌کربنات شفاف مقاوم در مقابل اشعه ماورای بنفش یا شیشه سکوریت، با درجه حفاظت IP65 و با دو عدد لامپ ۱۸ وات T8	عدد	۴۷,۴۹۵,۰۰۰		
۰۵۳۰۰۵	چراغ فلورسنت ضد انفجار برای Zone 1 با نوع حفاظت EExd، با بدنه آلومینیوم دایکاست یا زاماک، رفلکتور از نوع ورق فلزی رنگ شده و حباب از نوع پلی‌کربنات شفاف مقاوم در مقابل اشعه ماورای بنفش یا شیشه سکوریت، با درجه حفاظت IP65 و با دو عدد لامپ ۳۶ وات T8	عدد	۵۲,۱۳۶,۰۰۰		
۰۵۳۰۰۷	چراغ فلورسنت ضد انفجار برای Zone 2 با نوع حفاظت EExnA، با بدنه پلی استر تقویت شده (GRP) یا استنلس استیل، رفلکتور از نوع پلی‌کربنات یا ورق فلزی رنگ شده و حباب از نوع پلی‌کربنات شفاف مقاوم در مقابل اشعه ماورای بنفش، با درجه حفاظت IP65 و با دو عدد لامپ ۱۸ وات T8	عدد	۴۰,۸۶۹,۰۰۰		

فصل پنجم. چراغ‌های مخصوص
فهرست بهای واحد پایه رشته تاسیسات برقی سال ۱۴۰۱

شماره	شرح	واحد	بهای واحد (ریال)	مقدار	بهای کل (ریال)
۰۵۳۰۰۸	چراغ فلورسنت ضد انفجار برای Zone2 با نوع حفاظت EExnA، با بدنه پلی استر تقویت شده (GRP) یا استنلس استیل، رفلکتور از نوع پلی‌کربنات یا ورق فلزی رنگ شده و حباب از نوع پلی‌کربنات شفاف مقاوم در مقابل اشعه ماورای بنفش، با درجه حفاظت IP65 و با دو عدد لامپ ۳۶ وات T8	عدد	۴۶,۰۲۶,۰۰۰		
۰۵۳۰۱۰	چراغ ضد انفجار LED، با ماژول یکپارچه و درایور مربوطه، دارای شارنوری حداقل ۳۵۰۰ لومن و بهره نوری ۹۰ لومن بر وات، برای Zone1 با نوع حفاظت EExd، با بدنه آلومینیوم دایکست یا زاماک، دارای حباب از نوع پلی‌کربنات شفاف مقاوم در مقابل اشعه ماورای بنفش یا شیشه سکوریت، با درجه حفاظت IP65	عدد	۸۷,۲۳۹,۰۰۰		
۰۵۳۰۱۱	چراغ ضد انفجار LED، با ماژول یکپارچه و درایور مربوطه، دارای شارنوری حداقل ۳۵۰۰ لومن و بهره نوری ۹۰ لومن بر وات، برای Zone2 با نوع حفاظت EExd، با بدنه آلومینیوم دایکست یا زاماک، دارای حباب از نوع پلی‌کربنات شفاف مقاوم در مقابل اشعه ماورای بنفش یا شیشه سکوریت، با درجه حفاظت IP65	عدد	۸۰,۶۰۹,۰۰۰		
۰۵۳۱۰۶	نورافکن خطی (وال واشر) LED، با ماژول یکپارچه (Integrated) و درایور مربوطه، به طول حدود ۲۰ تا ۲۵ سانتی‌متر، دارای شار نوری حداقل ۶۵۰ لومن و بهره نوری ۷۰ لومن بر وات، با درجه حفاظت IP65 و دمای رنگ نور ۳۰۰۰ درجه کلوین.	عدد	۱۱,۶۱۶,۰۰۰		
۰۵۳۱۰۷	نورافکن خطی (وال واشر) LED، با ماژول یکپارچه (Integrated) و درایور مربوطه، به طول حدود ۴۰ تا ۵۰ سانتی‌متر، دارای شار نوری حداقل ۱۰۰۰ لومن و بهره نوری ۷۰ لومن بر وات، با درجه حفاظت IP65 و دمای رنگ نور ۳۰۰۰ درجه کلوین.	عدد	۱۳,۶۸۴,۰۰۰		
۰۵۳۱۰۸	نورافکن خطی (وال واشر) LED، با ماژول یکپارچه (Integrated) و درایور مربوطه، به طول حدود ۴۰ تا ۵۰ سانتی‌متر، دارای شار نوری حداقل ۱۰۰۰ لومن و بهره نوری ۷۵ لومن بر وات، با درجه حفاظت حداقل IP65 و دمای رنگ نور ۳۰۰۰ درجه کلوین.	عدد	۱۳,۶۸۴,۰۰۰		

شماره	شرح	واحد	بهای واحد (ریال)	مقدار	بهای کل (ریال)
۰۵۳۲۰۱	چراغ LED اضطراری روکار، با شار نوری حداقل ۳۵۰ لومن و باتری لیتیوم یون، دارای مدارهای محافظت شارژ بیش از حد و تخلیه باتری، قابلیت روشن ماندن در مدت زمان حداقل دو ساعت قطع برق.	عدد	۲,۹۶۰,۰۰۰		



فصل ششم .سیم‌ها

مقدمه

۱. تمام سیم‌های مسی درج شده در این فصل، باید طبق استانداردهای ملی ISIRI 607 یا استاندارد بین‌المللی IEC 60227 یا استاندارد VDE 0250 آلمان و یا استاندارد BS 6004 بریتانیا، ساخته شده باشند.
۲. هادی سیم‌های NYA باید تک‌لا (کلاس I) و افشان (کلاس II) بوده و ولتاژ اسمی آنها از مقطع ۱ میلی‌مترمربع تا ۳۵ میلی‌مترمربع، ۷۵۰ ولت باشد.
۳. ولتاژ اسمی سیم‌های افشان NYAF، از مقطع ۱ تا ۲/۵ میلی‌متر مربع برابر ۵۰۰ ولت و از مقطع ۲/۵ میلی‌متر به بالا برابر ۷۵۰ ولت خواهد بود.
۴. هادی سیم‌های نسوز، مسی قلع اندود بوده و ولتاژ اسمی آنها از مقطع ۱ تا ۲/۵ میلی‌متر مربع برابر ۵۰۰ ولت و از مقطع ۲/۵ میلی‌متر به بالا برابر ۷۵۰ ولت خواهد بود.
۵. به منظور سهولت دسترسی به ردیف‌های مورد نیاز، شماره و شرح مختصر گروه‌های این فصل در جدول زیر درج شده است.

جدول شماره و شرح مختصر گروه‌ها

شماره گروه	شرح مختصر گروه
۰۱	سیم مسی تک‌لا با روکش ترموپلاستیک از نوع NYA.
۰۴	سیم مسی افشان با روکش ترموپلاستیک از نوع NYAF.
۰۵	سیم مسی نسوز (مقاوم در مقابل حرارت).

شماره	شرح	واحد	بهای واحد (ریال)	مقدار	بهای کل (ریال)
۰۶۰۱۰۳	سیم مسی تک لا، با روکش ترموپلاستیک از نوع NYA به مقطع ۱ میلی متر مربع .	مترطول	۴۶,۶۰۰		
۰۶۰۱۰۴	سیم مسی تک لا، با روکش ترموپلاستیک از نوع NYA به مقطع ۱/۵ میلی متر مربع .	مترطول	۶۰,۵۰۰		
۰۶۰۱۰۵	سیم مسی تک لا، با روکش ترموپلاستیک از نوع NYA به مقطع ۲/۵ میلی متر مربع .	مترطول	۸۷,۸۰۰		
۰۶۰۱۰۶	سیم مسی تک لا، با روکش ترموپلاستیک از نوع NYA به مقطع ۴ میلی متر مربع .	مترطول	۱۲۹,۰۰۰		
۰۶۰۱۰۷	سیم مسی تک لا، با روکش ترموپلاستیک از نوع NYA به مقطع ۶ میلی متر مربع .	مترطول	۱۸۶,۵۰۰		
۰۶۰۱۰۸	سیم مسی تک لا، با روکش ترموپلاستیک از نوع NYA به مقطع ۱۰ میلی متر مربع .	مترطول	۳۰۴,۵۰۰		
۰۶۰۱۰۹	سیم مسی تک لا، با روکش ترموپلاستیک از نوع NYA به مقطع ۱۶ میلی متر مربع .	مترطول	۵۰۳,۵۰۰		
۰۶۰۱۱۰	سیم مسی تک لا، با روکش ترموپلاستیک از نوع NYA به مقطع ۲۵ میلی متر مربع .	مترطول	۷۶۲,۵۰۰		
۰۶۰۱۱۱	سیم مسی تک لا، با روکش ترموپلاستیک از نوع NYA به مقطع ۳۵ میلی متر مربع .	مترطول	۹۹۱,۵۰۰		
۰۶۰۴۰۳	سیم مسی قابل انعطاف (افشان)، با روکش ترموپلاستیک از نوع NYAF به مقطع ۱ میلی متر مربع .	مترطول	۴۵,۵۰۰		
۰۶۰۴۰۴	سیم مسی قابل انعطاف (افشان)، با روکش ترموپلاستیک از نوع NYAF به مقطع ۱/۵ میلی متر مربع .	مترطول	۵۵,۳۰۰		
۰۶۰۴۰۵	سیم مسی قابل انعطاف (افشان)، با روکش ترموپلاستیک از نوع NYAF به مقطع ۲/۵ میلی متر مربع .	مترطول	۷۹,۵۰۰		
۰۶۰۴۰۶	سیم مسی قابل انعطاف (افشان)، با روکش ترموپلاستیک از نوع NYAF به مقطع ۴ میلی متر مربع .	مترطول	۱۲۰,۵۰۰		
۰۶۰۴۰۷	سیم مسی قابل انعطاف (افشان)، با روکش ترموپلاستیک از نوع NYAF به مقطع ۶ میلی متر مربع .	مترطول	۱۷۱,۰۰۰		
۰۶۰۴۰۸	سیم مسی قابل انعطاف (افشان)، با روکش ترموپلاستیک از نوع NYAF به مقطع ۱۰ میلی متر مربع .	مترطول	۲۷۵,۵۰۰		
۰۶۰۴۰۹	سیم مسی قابل انعطاف (افشان)، با روکش ترموپلاستیک از نوع NYAF به مقطع ۱۶ میلی متر مربع .	مترطول	۴۴۴,۵۰۰		

شماره	شرح	واحد	بهای واحد (ریال)	مقدار	بهای کل (ریال)
۰۶۰۴۱۰	سیم مسی قابل انعطاف (افشان)، با روکش ترموپلاستیک از نوع NYAF به مقطع ۲۵ میلی متر مربع .	مترطول	۷۵۸,۰۰۰		
۰۶۰۴۱۱	سیم مسی قابل انعطاف (افشان)، با روکش ترموپلاستیک از نوع NYAF به مقطع ۳۵ میلی متر مربع .	مترطول	۱,۰۴۱,۰۰۰		
۰۶۰۵۰۳	سیم مسی نسوز (مقاوم در مقابل حرارت) با نوار میکا و عایق پلیمر مخصوص خود خاموش کن، بدون دود و بدون گاز کلر (هالوژن فری LSHF) به مقطع ۱ میلی متر مربع .	مترطول	۶۵,۲۰۰		
۰۶۰۵۰۴	سیم مسی نسوز (مقاوم در مقابل حرارت) با نوار میکا و عایق پلیمر مخصوص خود خاموش کن، بدون دود و بدون گاز کلر (هالوژن فری LSHF) به مقطع ۱/۵ میلی متر مربع .	مترطول	۸۶,۱۰۰		
۰۶۰۵۰۵	سیم مسی نسوز (مقاوم در مقابل حرارت) با نوار میکا و عایق پلیمر مخصوص خود خاموش کن، بدون دود و بدون گاز کلر (هالوژن فری LSHF) به مقطع ۲/۵ میلی متر مربع .	مترطول	۱۲۲,۰۰۰		
۰۶۰۵۰۶	سیم مسی نسوز (مقاوم در مقابل حرارت) با نوار میکا و عایق پلیمر مخصوص خود خاموش کن، بدون دود و بدون گاز کلر (هالوژن فری LSHF) به مقطع ۴ میلی متر مربع .	مترطول	۱۹۱,۰۰۰		
۰۶۰۵۰۷	سیم مسی نسوز (مقاوم در مقابل حرارت) با نوار میکا و عایق پلیمر مخصوص خود خاموش کن، بدون دود و بدون گاز کلر (هالوژن فری LSHF) به مقطع ۶ میلی متر مربع .	مترطول	۲۶۲,۰۰۰		
۰۶۰۵۰۸	سیم مسی نسوز (مقاوم در مقابل حرارت) با نوار میکا و عایق پلیمر مخصوص خود خاموش کن، بدون دود و بدون گاز کلر (هالوژن فری LSHF) به مقطع ۱۰ میلی متر مربع .	مترطول	۴۱۶,۰۰۰		
۰۶۰۵۰۹	سیم مسی نسوز (مقاوم در مقابل حرارت) با نوار میکا و عایق پلیمر مخصوص خود خاموش کن، بدون دود و بدون گاز کلر (هالوژن فری LSHF) به مقطع ۱۶ میلی متر مربع .	مترطول	۵۵۰,۰۰۰		

فصل هفتم. کابل های فشار ضعیف

مقدمه

۱. تمام کابل های زمینی تک سیمه یا چند سیمه، کابل های شیلددار و یا زره دار تک یا چند سیمه، و نیز کابل های کنترل زمینی و زره دار زیرزمینی چند سیمه درج شده در این فصل، باید طبق استاندارد ملی ISIRI ایران یا بین المللی IEC، یا VDE 0271 آلمان یا سایر استانداردهای بین المللی ساخته شده و ولتاژ اسمی آنها ۶۰۰/۱۰۰۰ ولت باشد.
۲. تمام کابل های قابل انعطاف پلاستیکی چند رشته ای درج شده در این فصل، باید طبق استاندارد IEC 60227 بین المللی، یا BS 6500 بریتانیا و یا VDE 0250 آلمان ساخته شده و ولتاژ اسمی آنها ۳۰۰/۵۰۰ ولت باشد.
۳. واژه "شیلد" درج شده در این فصل به مفهوم حفاظ الکتریکی بوده و شامل رشته سیم های مسی یا نوار مسی (یا آلومینیومی) یا پوشش بافته شده مسی هم محور با مغزی کابل می باشد. هم چنین واژه "زره" بکار رفته در این فصل به معنای، حفاظ مکانیکی بوده و شامل رشته سیم های فولادی گالوانیزه (یا آلومینیومی) یا نوار گالوانیزه (یا آلومینیومی) می باشد.
۴. در عملیات نصب و خواباندن کابل های فشار ضعیف در داخل ترانشه، عملیات خاکی پیش بینی نشده و هزینه عملیات مذکور براساس ردیف های مربوط در فهرست بهای واحد پایه رشته ابنیه تعیین می شود.
۵. در صورتی که کابل زمینی یا شیلددار و یا زره دار زیرزمینی یا کابل کنترل زمینی یا زره دار زیرزمینی روی دیوار نصب شود ۱۵ درصد به بهای واحد ردیف مربوط اضافه خواهد شد.
۶. در صورتی که کابل زمینی یا شیلددار و یا زره دار زیرزمینی، یا کابل کنترل زمینی یا زره دار زیرزمینی، روی سینی کابل و یا درون لوله نصب شود، ۸ درصد به بهای واحد ردیف مربوط اضافه خواهد شد.
۷. هزینه بست ها و تمام متعلقات مربوط برای نصب کابل های فشار ضعیف روی دیوار یا روی سینی کابل در بهای ردیف های این فصل منظور نشده و برای تعیین بهای تهیه و نصب انواع بست ها و متعلقات مربوط باید از ردیف های فصل بیست و هشتم (وسایل متفرقه) استفاده شود.
۸. در کابل های ۳/۵ رشته ای چنانچه یک رشته دیگر به عنوان ارت (Earth) در کابل اضافه شود ۱۵ درصد به بهای ردیف مربوطه اضافه می شود.
۹. به منظور سهولت دسترسی به ردیف های مورد نیاز، شماره و شرح مختصر گروه های این فصل در جدول زیر درج شده است.

جدول شماره و شرح مختصر گروه‌ها

شماره گروه	شرح مختصر گروه	شماره گروه	شرح مختصر گروه
۰۳	کابل زمینی سه سیمه از نوع NYYO یا NYJY.	۵۳	کابل زره‌دار زیرزمینی سه سیمه از نوع NYRY.
۱۱	کابل کنترل زمینی چند سیمه (۱/۵ میلی مترمربع) از نوع NYYO یا NYJY یا NYJZ.	۶۱	کابل کنترل زره‌دار زیرزمینی چند سیمه (۱/۵ میلی مترمربع) از نوع NYRY.
۱۲	کابل کنترل زمینی چند سیمه (۲/۵ میلی مترمربع) از نوع NYYO یا NYJY یا NYJZ.	۶۲	کابل کنترل زره‌دار زیرزمینی چند سیمه (۲/۵ میلی مترمربع) از نوع NYRY.
۱۵	کابل کنترل زمینی چند سیمه (۱/۵ میلی مترمربع) از نوع NY(St)Y.	۶۳	کابل کنترل زره‌دار زیرزمینی چند سیمه (۴ میلی مترمربع) از نوع NYRY.
۳۱	کابل شیلددار زیرزمینی تک سیمه از نوع NYCY.	۶۴	کابل کنترل زره‌دار زیرزمینی چند سیمه (۱/۵ میلی مترمربع) از نوع NY(St)RY.
۳۲	کابل شیلددار زیرزمینی دو سیمه از نوع NYCY.	۶۵	کابل کنترل زره‌دار زیرزمینی چند سیمه (۱/۵ میلی مترمربع) از نوع NY(St/St)RY.
۳۳	کابل شیلددار زیرزمینی سه سیمه از نوع NYCY.	۷۱	کابل قابل انعطاف پلاستیکی دو سیمه از نوع NYMHY.
۳۴	کابل شیلددار زیرزمینی چهارسیمه از نوع NYCY.	۷۲	کابل قابل انعطاف پلاستیکی سه سیمه از نوع NYMHY.
۴۱	کابل شیلددار زره‌دار زیرزمینی تک سیمه از نوع NYCYRY.	۷۳	کابل قابل انعطاف پلاستیکی چهار سیمه از نوع NYMHY.
۴۲	کابل شیلددار زره‌دار زیرزمینی دو سیمه از نوع NYCYRY.	۷۴	کابل قابل انعطاف پلاستیکی پنج سیمه از نوع NYMHY.
۴۳	کابل شیلددار زره‌دار زیرزمینی سه سیمه از نوع NYCYRY.	۷۷	کابل زره‌دار زیرزمینی تک سیمه آلومینیومی از نوع NAYRY.
۴۴	کابل شیلددار زره‌دار زیرزمینی چهار سیمه از نوع NYCYRY.	۷۸	کابل زره‌دار زیرزمینی سه و نیم سیمه آلومینیومی از نوع NAYRY.
۵۱	کابل زره‌دار زیرزمینی تک سیمه از نوع NYRY.	۷۹	کابل زمینی چهار سیمه آلومینیومی از نوع NAYY.
۵۲	کابل زره‌دار زیرزمینی دو سیمه از نوع NYRY.		

شماره	شرح	واحد	بهای واحد (ریال)	مقدار	بهای کل (ریال)
۰۷۰۳۰۱	کابل زمینی سه سیمه با عایق و روکش ترموپلاستیک از نوع NYY و به مقطع $3 \times 1/5$ میلی متر مربع، برای نصب در داخل ترانشه.	مترطول	۲۲۷,۵۰۰		
۰۷۰۳۰۲	کابل زمینی سه سیمه با عایق و روکش ترموپلاستیک از نوع NYY و به مقطع $3 \times 2/5$ میلی متر مربع، برای نصب در داخل ترانشه.	مترطول	۳۱۰,۵۰۰		
۰۷۰۳۰۳	کابل زمینی سه سیمه با عایق و روکش ترموپلاستیک از نوع NYY و به مقطع 3×4 میلی متر مربع، برای نصب در داخل ترانشه.	مترطول	۴۷۷,۵۰۰		
۰۷۰۳۰۴	کابل زمینی سه سیمه با عایق و روکش ترموپلاستیک از نوع NYY و به مقطع 3×6 میلی متر مربع، برای نصب در داخل ترانشه.	مترطول	۶۵۳,۰۰۰		
۰۷۰۳۰۵	کابل زمینی سه سیمه با عایق و روکش ترموپلاستیک از نوع NYY و به مقطع 3×10 میلی متر مربع، برای نصب در داخل ترانشه.	مترطول	۱,۰۲۴,۰۰۰		
۰۷۰۳۰۶	کابل زمینی سه سیمه با عایق و روکش ترموپلاستیک از نوع NYY و به مقطع 3×16 میلی متر مربع، برای نصب در داخل ترانشه.	مترطول	۱,۵۱۶,۰۰۰		
۰۷۰۳۰۷	کابل زمینی سه سیمه با عایق و روکش ترموپلاستیک از نوع NYY و به مقطع 3×25 میلی متر مربع، برای نصب در داخل ترانشه.	مترطول	۲,۳۲۸,۰۰۰		
۰۷۰۳۰۸	کابل زمینی سه سیمه با عایق و روکش ترموپلاستیک از نوع NYY و به مقطع 3×35 میلی متر مربع، برای نصب در داخل ترانشه.	مترطول	۳,۰۲۵,۰۰۰		
۰۷۰۳۰۹	کابل زمینی سه سیمه با عایق و روکش ترموپلاستیک از نوع NYY و به مقطع 3×50 میلی متر مربع، برای نصب در داخل ترانشه.	مترطول	۴,۱۶۹,۰۰۰		
۰۷۰۳۱۰	کابل زمینی سه سیمه با عایق و روکش ترموپلاستیک از نوع NYY و به مقطع 3×70 میلی متر مربع، برای نصب در داخل ترانشه.	مترطول	۵,۷۷۳,۰۰۰		
۰۷۰۳۱۱	کابل زمینی سه سیمه با عایق و روکش ترموپلاستیک از نوع NYY و به مقطع 3×95 میلی متر مربع، برای نصب در داخل ترانشه.	مترطول	۷,۸۰۶,۰۰۰		

شماره	شرح	واحد	بهای واحد (ریال)	مقدار	بهای کل (ریال)
۰۷۰۳۱۲	کابل زمینی سه سیمه با عایق و روکش ترموپلاستیک از نوع NYY و به مقطع ۳×۱۲۰ میلی مترمربع، برای نصب در داخل ترانشه.	مترطول	۹,۷۸۴,۰۰۰		
۰۷۰۳۱۳	کابل زمینی سه سیمه با عایق و روکش ترموپلاستیک از نوع NYY و به مقطع ۳×۱۵۰ میلی مترمربع، برای نصب در داخل ترانشه.	مترطول	۱۲,۲۱۵,۰۰۰		
۰۷۰۳۱۴	کابل زمینی سه سیمه با عایق و روکش ترموپلاستیک از نوع NYY و به مقطع ۳×۱۸۵ میلی مترمربع، برای نصب در داخل ترانشه.	مترطول	۱۵,۰۳۶,۰۰۰		
۰۷۰۳۱۵	کابل زمینی سه سیمه با عایق و روکش ترموپلاستیک از نوع NYY و به مقطع ۳×۲۴۰ میلی مترمربع، برای نصب در داخل ترانشه.	مترطول	۱۹,۴۸۵,۰۰۰		
۰۷۰۳۱۶	کابل زمینی سه سیمه با عایق و روکش ترموپلاستیک از نوع NYY و به مقطع ۳×۳۰۰ میلی متر مربع، برای نصب در داخل ترانشه.	مترطول	۲۴,۲۸۹,۰۰۰		
۰۷۱۱۰۱	کابل کنترل زمینی چند سیمه، با عایق و روکش ترموپلاستیک از نوع NYY و به مقطع ۷×۱/۵ میلی متر مربع، برای نصب در داخل ترانشه.	مترطول	۴۵۶,۰۰۰		
۰۷۱۱۰۲	کابل کنترل زمینی چند سیمه، با عایق و روکش ترموپلاستیک از نوع NYY و به مقطع ۸×۱/۵ میلی متر مربع، برای نصب در داخل ترانشه.	مترطول	۵۳۸,۵۰۰		
۰۷۱۱۰۳	کابل کنترل زمینی چند سیمه، با عایق و روکش ترموپلاستیک از نوع NYY و به مقطع ۱۰×۱/۵ میلی متر مربع، برای نصب در داخل ترانشه.	مترطول	۶۴۲,۰۰۰		
۰۷۱۱۰۴	کابل کنترل زمینی چند سیمه، با عایق و روکش ترموپلاستیک از نوع NYY و به مقطع ۱۲×۱/۵ میلی متر مربع، برای نصب در داخل ترانشه.	مترطول	۷۳۶,۰۰۰		
۰۷۱۱۰۵	کابل کنترل زمینی چند سیمه، با عایق و روکش ترموپلاستیک از نوع NYY و به مقطع ۱۴×۱/۵ میلی متر مربع، برای نصب در داخل ترانشه.	مترطول	۸۰۶,۵۰۰		
۰۷۱۱۰۶	کابل کنترل زمینی چند سیمه، با عایق و روکش ترموپلاستیک از نوع NYY و به مقطع ۱۶×۱/۵ میلی متر مربع، برای نصب در داخل ترانشه.	مترطول	۹۱۸,۵۰۰		

شماره	شرح	واحد	بهای واحد (ریال)	مقدار	بهای کل (ریال)
۰۷۱۱۰۷	کابل کنترل زمینی چند سیمه، با عایق و روکش ترموپلاستیک از نوع NYY و به مقطع $19 \times 1/5$ میلی متر مربع، برای نصب در داخل ترانشه.	متر طول	۱,۰۶۲,۰۰۰		
۰۷۱۱۰۸	کابل کنترل زمینی چند سیمه، با عایق و روکش ترموپلاستیک از نوع NYY و به مقطع $21 \times 1/5$ میلی متر مربع، برای نصب در داخل ترانشه.	متر طول	۱,۱۷۹,۰۰۰		
۰۷۱۱۰۹	کابل کنترل زمینی چند سیمه، با عایق و روکش ترموپلاستیک از نوع NYY و به مقطع $24 \times 1/5$ میلی متر مربع، برای نصب در داخل ترانشه.	متر طول	۱,۳۲۹,۰۰۰		
۰۷۱۱۱۰	کابل کنترل زمینی چند سیمه، با عایق و روکش ترموپلاستیک از نوع NYY و به مقطع $30 \times 1/5$ میلی متر مربع، برای نصب در داخل ترانشه.	متر طول			
۰۷۱۱۱۱	کابل کنترل زمینی چند سیمه، با عایق و روکش ترموپلاستیک از نوع NYY و به مقطع $40 \times 1/5$ میلی متر مربع، برای نصب در داخل ترانشه.	متر طول	۲,۱۳۷,۰۰۰		
۰۷۱۲۰۱	کابل کنترل زمینی چند سیمه، با عایق و روکش ترموپلاستیک از نوع NYY و به مقطع $7 \times 2/5$ میلی متر مربع، برای نصب در داخل ترانشه.	متر طول	۷۷۵,۵۰۰		
۰۷۱۲۰۲	کابل کنترل زمینی چند سیمه، با عایق و روکش ترموپلاستیک از نوع NYY و به مقطع $8 \times 2/5$ میلی متر مربع، برای نصب در داخل ترانشه.	متر طول	۹۲۳,۰۰۰		
۰۷۱۲۰۳	کابل کنترل زمینی چند سیمه، با عایق و روکش ترموپلاستیک از نوع NYY و به مقطع $10 \times 2/5$ میلی متر مربع، برای نصب در داخل ترانشه.	متر طول	۱,۰۴۸,۰۰۰		
۰۷۱۲۰۴	کابل کنترل زمینی چند سیمه، با عایق و روکش ترموپلاستیک از نوع NYY و به مقطع $12 \times 2/5$ میلی متر مربع، برای نصب در داخل ترانشه.	متر طول	۱,۲۴۷,۰۰۰		
۰۷۱۲۰۵	کابل کنترل زمینی چند سیمه، با عایق و روکش ترموپلاستیک از نوع NYY و به مقطع $14 \times 2/5$ میلی متر مربع، برای نصب در داخل ترانشه.	متر طول	۱,۳۶۵,۰۰۰		
۰۷۱۲۰۶	کابل کنترل زمینی چند سیمه، با عایق و روکش ترموپلاستیک از نوع NYY و به مقطع $16 \times 2/5$ میلی متر مربع، برای نصب در داخل ترانشه.	متر طول	۱,۵۹۷,۰۰۰		

شماره	شرح	واحد	بهای واحد (ریال)	مقدار	بهای کل (ریال)
۰۷۱۲۰۷	کابل کنترل زمینی چند سیمه، با عایق و روکش ترموپلاستیک از نوع NYY و به مقطع ۱۹×۲/۵ میلی متر مربع، برای نصب در داخل ترانشه.	متر طول	۱,۷۵۱,۰۰۰		
۰۷۱۲۰۸	کابل کنترل زمینی چند سیمه، با عایق و روکش ترموپلاستیک از نوع NYY و به مقطع ۲۱×۲/۵ میلی متر مربع، برای نصب در داخل ترانشه.	متر طول	۱,۹۲۹,۰۰۰		
۰۷۱۲۰۹	کابل کنترل زمینی چند سیمه، با عایق و روکش ترموپلاستیک از نوع NYY و به مقطع ۲۴×۲/۵ میلی متر مربع، برای نصب در داخل ترانشه.	متر طول	۳,۲۲۷,۰۰۰		
۰۷۱۲۱۰	کابل کنترل زمینی چند سیمه، با عایق و روکش ترموپلاستیک از نوع NYY و به مقطع ۳۰×۲/۵ میلی متر مربع، برای نصب در داخل ترانشه.	متر طول			
۰۷۱۲۱۱	کابل کنترل زمینی چند سیمه، با عایق و روکش ترموپلاستیک از نوع NYY و به مقطع ۴۰×۲/۵ میلی متر مربع، برای نصب در داخل ترانشه.	متر طول			
۰۷۱۵۰۱	کابل چند سیمه با عایق و روکش PVC، با سیم های زوجی تاییده شده در لایه های هم محور و با شیلد خارجی از نوع NY(St)Y و به مقطع ۲×۱/۵ میلی متر مربع، برای نصب در داخل ترانشه.	متر طول	۱۹۷,۵۰۰		
۰۷۱۵۰۲	کابل چند سیمه با عایق و روکش PVC، با سیم های زوجی تاییده شده در لایه های هم محور و با شیلد خارجی از نوع NY(St)Y و به مقطع ۲×۲×۱/۵ میلی متر مربع، برای نصب در داخل ترانشه.	متر طول	۳۱۹,۵۰۰		
۰۷۱۵۰۳	کابل چند سیمه با عایق و روکش PVC، با سیم های زوجی تاییده شده در لایه های هم محور و با شیلد خارجی از نوع NY(St)Y و به مقطع ۳×۲×۱/۵ میلی متر مربع، برای نصب در داخل ترانشه.	متر طول	۴۷۴,۰۰۰		
۰۷۱۵۰۴	کابل چند سیمه با عایق و روکش PVC، با سیم های زوجی تاییده شده در لایه های هم محور و با شیلد خارجی از نوع NY(St)Y و به مقطع ۴×۲×۱/۵ میلی متر مربع، برای نصب در داخل ترانشه.	متر طول	۵۴۷,۵۰۰		
۰۷۳۱۰۱	کابل شیلد دار زیرزمینی تک سیمه، با نول یا ارت به صورت غلاف مسی، با عایق و روکش ترموپلاستیک از نوع NYCY به مقطع ۱×۱/۵+۱/۵ میلی متر مربع، برای نصب درون ترانشه.	متر طول	۱۵۳,۰۰۰		

شماره	شرح	واحد	بهای واحد (ریال)	مقدار	بهای کل (ریال)
۰۷۳۱۰۲	کابل شیلددار زیرزمینی تک سیمه، با نول یا ارت به صورت غلاف مسی، با عایق و روکش ترموپلاستیک از نوع NYCY به مقطع $۲/۵+۲/۵ \times ۱$ میلی متر مربع، برای نصب درون ترانشه.	متر طول	۲۰۷,۰۰۰		
۰۷۳۱۰۳	کابل شیلددار زیرزمینی تک سیمه، با نول یا ارت به صورت غلاف مسی، با عایق و روکش ترموپلاستیک از نوع NYCY به مقطع $۴+۴ \times ۱$ میلی متر مربع، برای نصب درون ترانشه.	متر طول	۲۹۶,۰۰۰		
۰۷۳۱۰۴	کابل شیلددار زیرزمینی تک سیمه، با نول یا ارت به صورت غلاف مسی، با عایق و روکش ترموپلاستیک از نوع NYCY به مقطع $۶+۶ \times ۱$ میلی متر مربع، برای نصب درون ترانشه.	متر طول	۴۲۲,۰۰۰		
۰۷۳۱۰۵	کابل شیلددار زیرزمینی تک سیمه، با نول یا ارت به صورت غلاف مسی، با عایق و روکش ترموپلاستیک از نوع NYCY به مقطع $۱۰+۱۰ \times ۱$ میلی متر مربع، برای نصب درون ترانشه.	متر طول	۶۸۰,۰۰۰		
۰۷۳۱۰۶	کابل شیلددار زیرزمینی تک سیمه، با نول یا ارت به صورت غلاف مسی، با عایق و روکش ترموپلاستیک از نوع NYCY به مقطع $۱۶+۱۶ \times ۱$ میلی متر مربع، برای نصب درون ترانشه.	متر طول	۱,۰۱۰,۰۰۰		
۰۷۳۱۰۷	کابل شیلددار زیرزمینی تک سیمه، با نول یا ارت به صورت غلاف مسی، با عایق و روکش ترموپلاستیک از نوع NYCY به مقطع $۱۶+۲۵ \times ۱$ میلی متر مربع، برای نصب درون ترانشه.	متر طول	۱,۲۷۲,۰۰۰		
۰۷۳۱۰۸	کابل شیلددار زیرزمینی تک سیمه، با نول یا ارت به صورت غلاف مسی، با عایق و روکش ترموپلاستیک از نوع NYCY به مقطع $۱۶+۳۵ \times ۱$ میلی متر مربع، برای نصب درون ترانشه.	متر طول	۱,۵۴۵,۰۰۰		
۰۷۳۲۰۱	کابل شیلددار زیرزمینی دو سیمه، با نول یا ارت به صورت غلاف مسی، با عایق و روکش ترموپلاستیک از نوع NYCY به مقطع $۱/۵+۱/۵ \times ۲$ میلی متر مربع، برای نصب درون ترانشه.	متر طول	۲۴۸,۵۰۰		
۰۷۳۲۰۲	کابل شیلددار زیرزمینی دو سیمه، با نول یا ارت به صورت غلاف مسی، با عایق و روکش ترموپلاستیک از نوع NYCY به مقطع $۲/۵+۲/۵ \times ۲$ میلی متر مربع، برای نصب درون ترانشه.	متر طول	۳۳۸,۵۰۰		

شماره	شرح	واحد	بهای واحد (ریال)	مقدار	بهای کل (ریال)
۰۷۳۲۰۳	کابل شیلددار زیرزمینی دو سیمه، با نول یا ارت به صورت غلاف مسی، با عایق و روکش ترموپلاستیک از نوع NYCY به مقطع $2 \times 4 + 4$ میلی متر مربع، برای نصب درون ترانشه.	متر طول	۴۹۳,۵۰۰		
۰۷۳۲۰۴	کابل شیلددار زیرزمینی دو سیمه، با نول یا ارت به صورت غلاف مسی، با عایق و روکش ترموپلاستیک از نوع NYCY به مقطع $2 \times 6 + 6$ میلی متر مربع، برای نصب درون ترانشه.	متر طول	۶۹۰,۰۰۰		
۰۷۳۲۰۵	کابل شیلددار زیرزمینی دو سیمه، با نول یا ارت به صورت غلاف مسی، با عایق و روکش ترموپلاستیک از نوع NYCY به مقطع $2 \times 10 + 10$ میلی متر مربع، برای نصب درون ترانشه.	متر طول	۱,۰۵۹,۰۰۰		
۰۷۳۲۰۶	کابل شیلددار زیرزمینی دو سیمه، با نول یا ارت به صورت غلاف مسی، با عایق و روکش ترموپلاستیک از نوع NYCY به مقطع $2 \times 16 + 16$ میلی متر مربع، برای نصب درون ترانشه.	متر طول	۱,۸۸۱,۰۰۰		
۰۷۳۲۰۷	کابل شیلد دار زیرزمینی دو سیمه، با نول یا ارت به صورت غلاف مسی، با عایق و روکش ترموپلاستیک از نوع NYCY به مقطع $2 \times 25 + 16$ میلی متر مربع، برای نصب درون ترانشه.	متر طول	۲,۱۳۷,۰۰۰		
۰۷۳۲۰۸	کابل شیلد دار زیرزمینی دو سیمه، با نول یا ارت به صورت غلاف مسی، با عایق و روکش ترموپلاستیک از نوع NYCY به مقطع $2 \times 35 + 16$ میلی متر مربع، برای نصب درون ترانشه.	متر طول	۲,۶۱۳,۰۰۰		
۰۷۳۳۰۱	کابل شیلددار زیرزمینی سه سیمه، با نول یا ارت به صورت غلاف مسی، با عایق و روکش ترموپلاستیک از نوع NYCY به مقطع $3 \times 1/5 + 1/5$ میلی متر مربع، برای نصب درون ترانشه.	متر طول	۲۹۷,۵۰۰		
۰۷۳۳۰۲	کابل شیلددار زیرزمینی سه سیمه، با نول یا ارت به صورت غلاف مسی، با عایق و روکش ترموپلاستیک از نوع NYCY به مقطع $3 \times 2/5 + 2/5$ میلی متر مربع، برای نصب درون ترانشه.	متر طول	۴۲۲,۰۰۰		
۰۷۳۳۰۳	کابل شیلددار زیرزمینی سه سیمه، با نول یا ارت به صورت غلاف مسی، با عایق و روکش ترموپلاستیک از نوع NYCY به مقطع $3 \times 4 + 4$ میلی متر مربع، برای نصب درون ترانشه.	متر طول	۶۱۲,۰۰۰		

فصل هفتم. کابل های فشار ضعیف
فهرست بهای واحد پایه رشته تاسیسات برقی سال ۱۴۰۱

شماره	شرح	واحد	بهای واحد (ریال)	مقدار	بهای کل (ریال)
۰۷۳۳۰۴	کابل شیلددار زیرزمینی سه سیمه، با نول یا ارت به صورت غلاف مسی، با عایق و روکش ترموپلاستیک از نوع NYCY به مقطع $3 \times 6 + 6$ میلی متر مربع، برای نصب درون ترانشه.	متر طول	۸۳۹,۵۰۰		
۰۷۳۳۰۵	کابل شیلددار زیرزمینی سه سیمه، با نول یا ارت به صورت غلاف مسی، با عایق و روکش ترموپلاستیک از نوع NYCY به مقطع $3 \times 10 + 10$ میلی متر مربع، برای نصب درون ترانشه.	متر طول	۱,۳۲۲,۰۰۰		
۰۷۳۳۰۶	کابل شیلددار زیرزمینی سه سیمه، با نول یا ارت به صورت غلاف مسی، با عایق و روکش ترموپلاستیک از نوع NYCY به مقطع $3 \times 16 + 16$ میلی متر مربع، برای نصب درون ترانشه.	متر طول	۲,۰۳۶,۰۰۰		
۰۷۳۳۰۷	کابل شیلددار زیرزمینی سه سیمه، با نول یا ارت به صورت غلاف مسی، با عایق و روکش ترموپلاستیک از نوع NYCY به مقطع $3 \times 25 + 16$ میلی متر مربع، برای نصب درون ترانشه.	متر طول	۲,۸۵۹,۰۰۰		
۰۷۳۳۰۸	کابل شیلددار زیرزمینی سه سیمه، با نول یا ارت به صورت غلاف مسی، با عایق و روکش ترموپلاستیک از نوع NYCY به مقطع $3 \times 35 + 16$ میلی متر مربع، برای نصب درون ترانشه.	متر طول	۳,۵۸۸,۰۰۰		
۰۷۳۴۰۱	کابل شیلددار زیرزمینی چهار سیمه، با نول یا ارت به صورت غلاف مسی، با عایق و روکش ترموپلاستیک از نوع NYCY به مقطع $4 \times 1/5 + 1/5$ میلی متر مربع، برای نصب درون ترانشه.	متر طول	۳۵۱,۰۰۰		
۰۷۳۴۰۲	کابل شیلددار زیرزمینی چهار سیمه، با نول یا ارت به صورت غلاف مسی، با عایق و روکش ترموپلاستیک از نوع NYCY به مقطع $4 \times 2/5 + 2/5$ میلی متر مربع، برای نصب درون ترانشه.	متر طول	۵۲۲,۵۰۰		
۰۷۳۴۰۳	کابل شیلددار زیرزمینی چهار سیمه، با نول یا ارت به صورت غلاف مسی، با عایق و روکش ترموپلاستیک از نوع NYCY به مقطع $4 \times 4 + 4$ میلی متر مربع، برای نصب درون ترانشه.	متر طول	۷۵۱,۵۰۰		
۰۷۳۴۰۴	کابل شیلددار زیرزمینی چهار سیمه، با نول یا ارت به صورت غلاف مسی، با عایق و روکش ترموپلاستیک از نوع NYCY به مقطع $4 \times 6 + 6$ میلی متر مربع، برای نصب درون ترانشه.	متر طول	۱,۰۵۶,۰۰۰		

شماره	شرح	واحد	بهای واحد (ریال)	مقدار	بهای کل (ریال)
۰۷۳۴۰۵	کابل شیلددار زیرزمینی چهار سیمه، با نول یا ارت به صورت غلاف مسی، با عایق و روکش ترموپلاستیک از نوع NYCY به مقطع $4 \times 10 + 10$ میلی متر مربع، برای نصب درون ترانشه.	مترطول	۱,۶۷۶,۰۰۰		
۰۷۳۴۰۶	کابل شیلددار زیرزمینی چهار سیمه، با نول یا ارت به صورت غلاف مسی، با عایق و روکش ترموپلاستیک از نوع NYCY به مقطع $4 \times 16 + 16$ میلی متر مربع، برای نصب درون ترانشه.	مترطول	۲,۵۰۳,۰۰۰		
۰۷۳۴۰۷	کابل شیلددار زیرزمینی چهار سیمه، با نول یا ارت به صورت غلاف مسی، با عایق و روکش ترموپلاستیک از نوع NYCY به مقطع $4 \times 25 + 16$ میلی متر مربع، برای نصب درون ترانشه.	مترطول	۳,۵۸۷,۰۰۰		
۰۷۳۴۰۸	کابل شیلددار زیرزمینی چهار سیمه، با نول یا ارت به صورت غلاف مسی، با عایق و روکش ترموپلاستیک از نوع NYCY به مقطع $4 \times 35 + 16$ میلی متر مربع، برای نصب درون ترانشه.	مترطول	۴,۵۴۴,۰۰۰		
۰۷۴۱۰۱	کابل شیلد دار، زره دار زیرزمینی تک سیمه، با نول یا ارت، با عایق و روکش ترموپلاستیک از نوع NYCYRY به مقطع $1 \times 1/5 + 1/5$ میلی متر مربع، برای نصب درون ترانشه.	مترطول	۲۲۷,۵۰۰		
۰۷۴۱۰۲	کابل شیلد دار، زره دار زیرزمینی تک سیمه، با نول یا ارت، با عایق و روکش ترموپلاستیک از نوع NYCYRY به مقطع $1 \times 2/5 + 2/5$ میلی متر مربع، برای نصب درون ترانشه.	مترطول	۳۲۶,۰۰۰		
۰۷۴۱۰۳	کابل شیلد دار، زره دار زیرزمینی تک سیمه، با نول یا ارت، با عایق و روکش ترموپلاستیک از نوع NYCYRY به مقطع $1 \times 4 + 4$ میلی متر مربع، برای نصب درون ترانشه.	مترطول	۴۲۴,۵۰۰		
۰۷۴۱۰۴	کابل شیلد دار، زره دار زیرزمینی تک سیمه، با نول یا ارت، با عایق و روکش ترموپلاستیک از نوع NYCYRY به مقطع $1 \times 6 + 6$ میلی متر مربع، برای نصب درون ترانشه.	مترطول	۵۴۰,۰۰۰		
۰۷۴۱۰۵	کابل شیلد دار، زره دار زیرزمینی تک سیمه، با نول یا ارت، با عایق و روکش ترموپلاستیک از نوع NYCYRY به مقطع $1 \times 10 + 10$ میلی متر مربع، برای نصب درون ترانشه.	مترطول	۷۶۱,۰۰۰		

شماره	شرح	واحد	بهای واحد (ریال)	مقدار	بهای کل (ریال)
۰۷۴۱۰۶	کابل شیلد دار، زره دار زیرزمینی تک سیمه، با نول یا ارت، با عایق و روکش ترموپلاستیک از نوع NYCYRY به مقطع ۱۶+۱۶ میلی متر مربع، برای نصب درون ترانشه.	متر طول	۱,۱۴۹,۰۰۰		
۰۷۴۱۰۷	کابل شیلد دار، زره دار زیرزمینی تک سیمه، با نول یا ارت، با عایق و روکش ترموپلاستیک از نوع NYCYRY به مقطع ۱۶+۲۵ میلی متر مربع، برای نصب درون ترانشه.	متر طول	۱,۴۶۱,۰۰۰		
۰۷۴۱۰۸	کابل شیلد دار، زره دار زیرزمینی تک سیمه، با نول یا ارت، با عایق و روکش ترموپلاستیک از نوع NYCYRY به مقطع ۱۶+۳۵ میلی متر مربع، برای نصب درون ترانشه.	متر طول	۱,۷۴۵,۰۰۰		
۰۷۴۲۰۱	کابل شیلد دار، زره دار زیرزمینی دو سیمه، با نول یا ارت، با عایق و روکش ترموپلاستیک از نوع NYCYRY به مقطع ۱/۵+۱/۵ میلی متر مربع، برای نصب درون ترانشه.	متر طول	۴۳۵,۵۰۰		
۰۷۴۲۰۲	کابل شیلد دار، زره دار زیرزمینی دو سیمه، با نول یا ارت، با عایق و روکش ترموپلاستیک از نوع NYCYRY به مقطع ۲/۵+۲/۵ میلی متر مربع، برای نصب درون ترانشه.	متر طول	۵۳۹,۵۰۰		
۰۷۴۲۰۳	کابل شیلد دار، زره دار زیرزمینی دو سیمه، با نول یا ارت، با عایق و روکش ترموپلاستیک از نوع NYCYRY به مقطع ۴+۴ میلی متر مربع، برای نصب درون ترانشه.	متر طول	۷۲۱,۵۰۰		
۰۷۴۲۰۴	کابل شیلد دار، زره دار زیرزمینی دو سیمه، با نول یا ارت، با عایق و روکش ترموپلاستیک از نوع NYCYRY به مقطع ۶+۶ میلی متر مربع، برای نصب درون ترانشه.	متر طول	۹۲۶,۰۰۰		
۰۷۴۲۰۵	کابل شیلد دار، زره دار زیرزمینی دو سیمه، با نول یا ارت، با عایق و روکش ترموپلاستیک از نوع NYCYRY به مقطع ۱۰+۱۰ میلی متر مربع، برای نصب درون ترانشه.	متر طول	۱,۳۵۶,۰۰۰		
۰۷۴۲۰۶	کابل شیلد دار، زره دار زیرزمینی دو سیمه، با نول یا ارت، با عایق و روکش ترموپلاستیک از نوع NYCYRY به مقطع ۱۶+۱۶ میلی متر مربع، برای نصب درون ترانشه.	متر طول	۱,۹۹۱,۰۰۰		
۰۷۴۲۰۷	کابل شیلد دار، زره دار زیرزمینی دو سیمه، با نول یا ارت، با عایق و روکش ترموپلاستیک از نوع NYCYRY به مقطع ۱۶+۲۵ میلی متر مربع، برای نصب درون ترانشه.	متر طول	۲,۶۰۴,۰۰۰		

فصل هفتم. کابل های فشار ضعیف
فهرست بهای واحد پایه رشته تاسیسات برقی سال ۱۴۰۱

شماره	شرح	واحد	بهای واحد (ریال)	مقدار	بهای کل (ریال)
۰۷۴۲۰۸	کابل شیلدار، زره دار زیرزمینی سه سیمه، با نول یا ارت، با عایق و روکش ترموپلاستیک از نوع NYCYRY به مقطع $۱۶+۳۵ \times ۲$ میلی متر مربع، برای نصب درون ترانشه.	مترطول	۳,۲۲۲,۰۰۰		
۰۷۴۳۰۱	کابل شیلدار، زره دار زیرزمینی سه سیمه، با نول یا ارت، با عایق و روکش ترموپلاستیک از نوع NYCYRY به مقطع $۱/۵+۱/۵ \times ۳$ میلی متر مربع، برای نصب درون ترانشه.	مترطول	۴۵۲,۰۰۰		
۰۷۴۳۰۲	کابل شیلدار، زره دار زیرزمینی سه سیمه، با نول یا ارت، با عایق و روکش ترموپلاستیک از نوع NYCYRY به مقطع $۲/۵+۲/۵ \times ۳$ میلی متر مربع، برای نصب درون ترانشه.	مترطول	۶۲۸,۵۰۰		
۰۷۴۳۰۳	کابل شیلدار، زره دار زیرزمینی سه سیمه، با نول یا ارت، با عایق و روکش ترموپلاستیک از نوع NYCYRY به مقطع $۴+۴ \times ۳$ میلی متر مربع، برای نصب درون ترانشه.	مترطول	۸۵۴,۵۰۰		
۰۷۴۳۰۴	کابل شیلدار، زره دار زیرزمینی سه سیمه، با نول یا ارت، با عایق و روکش ترموپلاستیک از نوع NYCYRY به مقطع $۶+۶ \times ۳$ میلی متر مربع، برای نصب درون ترانشه.	مترطول	۱,۱۲۳,۰۰۰		
۰۷۴۳۰۵	کابل شیلدار، زره دار زیرزمینی سه سیمه، با نول یا ارت، با عایق و روکش ترموپلاستیک از نوع NYCYRY به مقطع $۱۰+۱۰ \times ۳$ میلی متر مربع، برای نصب درون ترانشه.	مترطول	۱,۶۰۸,۰۰۰		
۰۷۴۳۰۶	کابل شیلدار، زره دار زیرزمینی سه سیمه، با نول یا ارت، با عایق و روکش ترموپلاستیک از نوع NYCYRY به مقطع $۱۶+۱۶ \times ۳$ میلی متر مربع، برای نصب درون ترانشه.	مترطول	۲,۴۰۵,۰۰۰		
۰۷۴۳۰۷	کابل شیلدار، زره دار زیرزمینی سه سیمه، با نول یا ارت، با عایق و روکش ترموپلاستیک از نوع NYCYRY به مقطع $۱۶+۲۵ \times ۳$ میلی متر مربع، برای نصب درون ترانشه.	مترطول	۳,۲۶۸,۰۰۰		
۰۷۴۳۰۸	کابل شیلدار، زره دار زیرزمینی سه سیمه، با نول یا ارت، با عایق و روکش ترموپلاستیک از نوع NYCYRY به مقطع $۱۶+۳۵ \times ۳$ میلی متر مربع، برای نصب درون ترانشه.	مترطول	۴,۰۳۳,۰۰۰		

شماره	شرح	واحد	بهای واحد (ریال)	مقدار	بهای کل (ریال)
۰۷۴۴۰۸	کابل شیلدار، زره دار زیرزمینی چهار سیمه، با نول یا ارت، با عایق و روکش ترموپلاستیک از نوع NYCYRY به مقطع ۴×۳۵+۱۶ میلی متر مربع، برای نصب درون ترانشه.	مترطول	۵,۵۶۷,۰۰۰		
۰۷۵۱۰۱	کابل زره دار زیرزمینی تک سیمه، با عایق و روکش ترموپلاستیک از نوع NYRY به مقطع ۱×۱/۵ میلی متر مربع، برای نصب درون ترانشه.	مترطول	۱۶۰,۵۰۰		
۰۷۵۱۰۲	کابل زره دار زیرزمینی تک سیمه، با عایق و روکش ترموپلاستیک از نوع NYRY به مقطع ۱×۲/۵ میلی متر مربع، برای نصب درون ترانشه.	مترطول	۲۰۱,۰۰۰		
۰۷۵۱۰۳	کابل زره دار زیرزمینی تک سیمه، با عایق و روکش ترموپلاستیک از نوع NYRY به مقطع ۱×۴ میلی متر مربع، برای نصب درون ترانشه.	مترطول	۲۵۰,۵۰۰		
۰۷۵۱۰۴	کابل زره دار زیرزمینی تک سیمه، با عایق و روکش ترموپلاستیک از نوع NYRY به مقطع ۱×۶ میلی متر مربع، برای نصب درون ترانشه.	مترطول	۳۰۵,۵۰۰		
۰۷۵۱۰۵	کابل زره دار زیرزمینی تک سیمه، با عایق و روکش ترموپلاستیک از نوع NYRY به مقطع ۱×۱۰ میلی متر مربع، برای نصب درون ترانشه.	مترطول	۴۱۱,۵۰۰		
۰۷۵۱۰۶	کابل زره دار زیرزمینی تک سیمه، با عایق و روکش ترموپلاستیک از نوع NYRY به مقطع ۱×۱۶ میلی متر مربع، برای نصب درون ترانشه.	مترطول	۵۵۰,۵۰۰		
۰۷۵۲۰۱	کابل زره دار زیرزمینی دو سیمه، با عایق و روکش ترموپلاستیک از نوع NYRY به مقطع ۲×۱/۵ میلی متر مربع، برای نصب درون ترانشه.	مترطول	۲۷۳,۰۰۰		
۰۷۵۲۰۲	کابل زره دار زیرزمینی دو سیمه، با عایق و روکش ترموپلاستیک از نوع NYRY به مقطع ۲×۲/۵ میلی متر مربع، برای نصب درون ترانشه.	مترطول	۳۳۸,۰۰۰		
۰۷۵۲۰۳	کابل زره دار زیرزمینی دو سیمه، با عایق و روکش ترموپلاستیک از نوع NYRY به مقطع ۲×۴ میلی متر مربع، برای نصب درون ترانشه.	مترطول	۴۶۵,۰۰۰		
۰۷۵۲۰۴	کابل زره دار زیرزمینی دو سیمه، با عایق و روکش ترموپلاستیک از نوع NYRY به مقطع ۲×۶ میلی متر مربع، برای نصب درون ترانشه.	مترطول	۶۳۴,۰۰۰		

شماره	شرح	واحد	بهای واحد (ریال)	مقدار	بهای کل (ریال)
۰۷۵۲۰۵	کابل زره دار زیرزمینی دو سیمه، با عایق و روکش ترموپلاستیک از نوع NYRY به مقطع ۲×۱۰ میلی متر مربع، برای نصب درون ترانشه.	مترطول	۹۰۱,۵۰۰		
۰۷۵۲۰۶	کابل زره دار زیرزمینی دو سیمه، با عایق و روکش ترموپلاستیک از نوع NYRY به مقطع ۲×۱۶ میلی متر مربع، برای نصب درون ترانشه.	مترطول	۱,۲۴۶,۰۰۰		
۰۷۵۲۰۷	کابل زره دار زیرزمینی دو سیمه، با عایق و روکش ترموپلاستیک از نوع NYRY به مقطع ۲×۲۵ میلی متر مربع، برای نصب درون ترانشه.	مترطول	۱,۸۸۱,۰۰۰		
۰۷۵۳۰۱	کابل زره دار زیرزمینی سه سیمه، با عایق و روکش ترموپلاستیک از نوع NYRY به مقطع ۳×۱/۵ میلی متر مربع، برای نصب درون ترانشه.	مترطول	۳۲۳,۰۰۰		
۰۷۵۳۰۲	کابل زره دار زیرزمینی سه سیمه، با عایق و روکش ترموپلاستیک از نوع NYRY به مقطع ۳×۲/۵ میلی متر مربع، برای نصب درون ترانشه.	مترطول	۶۰۵,۵۰۰		
۰۷۵۳۰۳	کابل زره دار زیرزمینی سه سیمه، با عایق و روکش ترموپلاستیک از نوع NYRY به مقطع ۳×۴ میلی متر مربع، برای نصب درون ترانشه.	مترطول	۶۲۳,۵۰۰		
۰۷۵۳۰۴	کابل زره دار زیرزمینی سه سیمه، با عایق و روکش ترموپلاستیک از نوع NYRY به مقطع ۳×۶ میلی متر مربع، برای نصب درون ترانشه.	مترطول	۸۱۷,۵۰۰		
۰۷۵۳۰۵	کابل زره دار زیرزمینی سه سیمه، با عایق و روکش ترموپلاستیک از نوع NYRY به مقطع ۳×۱۰ میلی متر مربع، برای نصب درون ترانشه.	مترطول	۱,۲۱۱,۰۰۰		
۰۷۵۳۰۶	کابل زره دار زیرزمینی سه سیمه، با عایق و روکش ترموپلاستیک از نوع NYRY به مقطع ۳×۱۶ میلی متر مربع، برای نصب درون ترانشه.	مترطول	۱,۷۱۹,۰۰۰		
۰۷۵۳۰۷	کابل زره دار زیرزمینی سه سیمه، با عایق و روکش ترموپلاستیک از نوع NYRY به مقطع ۳×۲۵ میلی متر مربع، برای نصب درون ترانشه.	مترطول	۲,۶۱۸,۰۰۰		
۰۷۵۳۰۸	کابل زره دار زیرزمینی سه سیمه، با عایق و روکش ترموپلاستیک از نوع NYRY به مقطع ۳×۳۵ میلی متر مربع، برای نصب درون ترانشه.	مترطول	۳,۳۳۱,۰۰۰		

شماره	شرح	واحد	بهای واحد (ریال)	مقدار	بهای کل (ریال)
۰۷۵۳۰۹	کابل زره دار زیرزمینی سه سیمه، با عایق و روکش ترموپلاستیک از نوع NYRY به مقطع ۳×۵۰ میلی متر مربع، برای نصب درون ترانشه.	مترطول	۴,۵۴۷,۰۰۰		
۰۷۵۳۱۰	کابل زره دار زیرزمینی سه سیمه، با عایق و روکش ترموپلاستیک از نوع NYRY به مقطع ۳×۷۰ میلی متر مربع، برای نصب درون ترانشه.	مترطول	۶,۲۹۳,۰۰۰		
۰۷۵۳۱۱	کابل زره دار زیرزمینی سه سیمه، با عایق و روکش ترموپلاستیک از نوع NYRY به مقطع ۳×۹۵ میلی متر مربع، برای نصب درون ترانشه.	مترطول	۸,۳۹۴,۰۰۰		
۰۷۵۳۱۲	کابل زره دار زیرزمینی سه سیمه، با عایق و روکش ترموپلاستیک از نوع NYRY به مقطع ۳×۱۲۰ میلی متر مربع، برای نصب درون ترانشه.	مترطول	۱۰,۴۱۸,۰۰۰		
۰۷۵۳۱۳	کابل زره دار زیرزمینی سه سیمه، با عایق و روکش ترموپلاستیک از نوع NYRY به مقطع ۳×۱۵۰ میلی متر مربع، برای نصب درون ترانشه.	مترطول	۱۳,۱۵۴,۰۰۰		
۰۷۵۳۱۴	کابل زره دار زیرزمینی سه سیمه، با عایق و روکش ترموپلاستیک از نوع NYRY به مقطع ۳×۱۸۵ میلی متر مربع، برای نصب درون ترانشه.	مترطول	۱۶,۰۳۹,۰۰۰		
۰۷۵۳۱۵	کابل زره دار زیرزمینی سه سیمه، با عایق و روکش ترموپلاستیک از نوع NYRY به مقطع ۳×۲۴۰ میلی متر مربع، برای نصب درون ترانشه.	مترطول	۲۰,۵۷۲,۰۰۰		
۰۷۵۳۱۶	کابل زره دار زیرزمینی سه سیمه، با عایق و روکش ترموپلاستیک از نوع NYRY به مقطع ۳×۳۰۰ میلی متر مربع، برای نصب درون ترانشه.	مترطول	۲۵,۳۰۵,۰۰۰		
۰۷۶۱۰۱	کابل کنترل زره دار زیرزمینی چند سیمه، با عایق و روکش ترموپلاستیک از نوع NYRY به مقطع ۷×۱/۵ میلی متر مربع، برای نصب درون ترانشه.	مترطول	۵۹۴,۰۰۰		
۰۷۶۱۰۲	کابل کنترل زره دار زیرزمینی چند سیمه، با عایق و روکش ترموپلاستیک از نوع NYRY به مقطع ۱۰×۱/۵ میلی متر مربع، برای نصب درون ترانشه.	مترطول	۸۳۹,۰۰۰		
۰۷۶۱۰۳	کابل کنترل زره دار زیرزمینی چند سیمه، با عایق و روکش ترموپلاستیک از نوع NYRY به مقطع ۱۲×۱/۵ میلی متر مربع، برای نصب درون ترانشه.	مترطول	۹۵۷,۰۰۰		

شماره	شرح	واحد	بهای واحد (ریال)	مقدار	بهای کل (ریال)
۰۷۶۱۰۴	کابل کنترل زره دار زیرزمینی چند سیمه، با عایق و روکش ترموپلاستیک از نوع NYRY به مقطع ۱۴×۱٫۵ میلی متر مربع، برای نصب درون ترانشه.	متر طول	۱,۰۷۲,۰۰۰		
۰۷۶۱۰۵	کابل کنترل زره دار زیرزمینی چند سیمه، با عایق و روکش ترموپلاستیک از نوع NYRY به مقطع ۱۶×۱٫۵ میلی متر مربع، برای نصب درون ترانشه.	متر طول	۱,۲۱۰,۰۰۰		
۰۷۶۱۰۶	کابل کنترل زره دار زیرزمینی چند سیمه، با عایق و روکش ترموپلاستیک از نوع NYRY به مقطع ۱۹×۱٫۵ میلی متر مربع، برای نصب درون ترانشه.	متر طول	۱,۴۲۵,۰۰۰		
۰۷۶۱۰۷	کابل کنترل زره دار زیرزمینی چند سیمه، با عایق و روکش ترموپلاستیک از نوع NYRY به مقطع ۲۴×۱٫۵ میلی متر مربع، برای نصب درون ترانشه.	متر طول	۱,۷۷۷,۰۰۰		
۰۷۶۱۰۸	کابل کنترل زره دار زیرزمینی چند سیمه، با عایق و روکش ترموپلاستیک از نوع NYRY به مقطع ۳۰×۱٫۵ میلی متر مربع، برای نصب درون ترانشه.	متر طول	۲,۱۱۰,۰۰۰		
۰۷۶۱۰۹	کابل کنترل زره دار زیرزمینی چند سیمه، با عایق و روکش ترموپلاستیک از نوع NYRY به مقطع ۳۷×۱٫۵ میلی متر مربع، برای نصب درون ترانشه.	متر طول	۲,۳۶۹,۰۰۰		
۰۷۶۲۰۱	کابل کنترل زره دار زیرزمینی چند سیمه، با عایق و روکش ترموپلاستیک از نوع NYRY به مقطع ۵×۲٫۵ میلی متر مربع، برای نصب درون ترانشه.	متر طول	۶۳۸,۵۰۰		
۰۷۶۲۰۲	کابل کنترل زره دار زیرزمینی چند سیمه، با عایق و روکش ترموپلاستیک از نوع NYRY به مقطع ۷×۲٫۵ میلی متر مربع، برای نصب درون ترانشه.	متر طول	۸۳۸,۰۰۰		
۰۷۶۲۰۳	کابل کنترل زره دار زیرزمینی چند سیمه، با عایق و روکش ترموپلاستیک از نوع NYRY به مقطع ۱۰×۲٫۵ میلی متر مربع، برای نصب درون ترانشه.	متر طول	۱,۱۴۹,۰۰۰		
۰۷۶۲۰۴	کابل کنترل زره دار زیرزمینی چند سیمه، با عایق و روکش ترموپلاستیک از نوع NYRY به مقطع ۱۲×۲٫۵ میلی متر مربع، برای نصب درون ترانشه.	متر طول	۱,۳۲۷,۰۰۰		
۰۷۶۲۰۵	کابل کنترل زره دار زیرزمینی چند سیمه، با عایق و روکش ترموپلاستیک از نوع NYRY به مقطع ۱۴×۲٫۵ میلی متر مربع، برای نصب درون ترانشه.	متر طول	۱,۵۵۱,۰۰۰		

شماره	شرح	واحد	بهای واحد (ریال)	مقدار	بهای کل (ریال)
۰۷۶۲۰۶	کابل کنترل زره دار زیرزمینی چند سیمه، با عایق و روکش ترموپلاستیک از نوع NYRY به مقطع ۱۶×۲٫۵ میلی متر مربع، برای نصب درون ترانشه.	متر طول	۱,۷۳۳,۰۰۰		
۰۷۶۲۰۷	کابل کنترل زره دار زیرزمینی چند سیمه، با عایق و روکش ترموپلاستیک از نوع NYRY به مقطع ۱۹×۲٫۵ میلی متر مربع، برای نصب درون ترانشه.	متر طول	۲,۰۱۱,۰۰۰		
۰۷۶۲۰۸	کابل کنترل زره دار زیرزمینی چند سیمه، با عایق و روکش ترموپلاستیک از نوع NYRY به مقطع ۲۴×۲٫۵ میلی متر مربع، برای نصب درون ترانشه.	متر طول	۲,۵۰۶,۰۰۰		
۰۷۶۲۰۹	کابل کنترل زره دار زیرزمینی چند سیمه، با عایق و روکش ترموپلاستیک از نوع NYRY به مقطع ۳۰×۲٫۵ میلی متر مربع، برای نصب درون ترانشه.	متر طول	۳,۰۲۶,۰۰۰		
۰۷۶۲۱۰	کابل کنترل زره دار زیرزمینی چند سیمه، با عایق و روکش ترموپلاستیک از نوع NYRY به مقطع ۳۷×۲٫۵ میلی متر مربع، برای نصب درون ترانشه.	متر طول	۳,۶۷۳,۰۰۰		
۰۷۶۳۰۱	کابل کنترل زره دار زیرزمینی چند سیمه، با عایق و روکش ترموپلاستیک از نوع NYRY به مقطع ۵×۴ میلی متر مربع، برای نصب درون ترانشه.	متر طول	۱,۰۱۲,۰۰۰		
۰۷۶۳۰۲	کابل کنترل زره دار زیرزمینی چند سیمه، با عایق و روکش ترموپلاستیک از نوع NYRY به مقطع ۷×۴ میلی متر مربع، برای نصب درون ترانشه.	متر طول	۱,۲۹۶,۰۰۰		
۰۷۶۳۰۳	کابل کنترل زره دار زیرزمینی چند سیمه، با عایق و روکش ترموپلاستیک از نوع NYRY به مقطع ۱۰×۴ میلی متر مربع، برای نصب درون ترانشه.	متر طول	۱,۸۶۹,۰۰۰		
۰۷۶۳۰۴	کابل کنترل زره دار زیرزمینی چند سیمه، با عایق و روکش ترموپلاستیک از نوع NYRY به مقطع ۱۲×۴ میلی متر مربع، برای نصب درون ترانشه.	متر طول	۲,۱۵۰,۰۰۰		
۰۷۶۳۰۵	کابل کنترل زره دار زیرزمینی چند سیمه، با عایق و روکش ترموپلاستیک از نوع NYRY به مقطع ۱۴×۴ میلی متر مربع، برای نصب درون ترانشه.	متر طول	۲,۴۷۴,۰۰۰		
۰۷۶۳۰۶	کابل کنترل زره دار زیرزمینی چند سیمه، با عایق و روکش ترموپلاستیک از نوع NYRY به مقطع ۱۶×۴ میلی متر مربع، برای نصب درون ترانشه.	متر طول	۲,۷۷۹,۰۰۰		

شماره	شرح	واحد	بهای واحد (ریال)	مقدار	بهای کل (ریال)
۰۷۶۳۰۷	کابل کنترل زره دار زیرزمینی چند سیمه، با عایق و روکش ترموپلاستیک از نوع NYRY به مقطع ۱۹×۴ میلی متر مربع، برای نصب درون ترانشه.	متر طول	۳,۲۳۶,۰۰۰		
۰۷۶۳۰۸	کابل کنترل زره دار زیرزمینی چند سیمه، با عایق و روکش ترموپلاستیک از نوع NYRY به مقطع ۲۴×۴ میلی متر مربع، برای نصب درون ترانشه.	متر طول	۴,۱۶۶,۰۰۰		
۰۷۶۳۰۹	کابل کنترل زره دار زیرزمینی چند سیمه، با عایق و روکش ترموپلاستیک از نوع NYRY به مقطع ۳۰×۴ میلی متر مربع، برای نصب درون ترانشه.	متر طول	۵,۰۵۳,۰۰۰		
۰۷۶۳۱۰	کابل کنترل زره دار زیرزمینی چند سیمه، با عایق و روکش ترموپلاستیک از نوع NYRY به مقطع ۳۷×۴ میلی متر مربع، برای نصب درون ترانشه.	متر طول	۶,۱۱۸,۰۰۰		
۰۷۶۴۰۱	کابل کنترل زره دار زیر زمینی چند سیمه با عایق و روکش PVC، با سیم های زوجی تاییده شده در لایه های هم محور و با شیلد خارجی از نوع NY(St)RY و به مقطع ۶×۱/۵ میلی متر مربع، برای نصب در داخل ترانشه.	متر طول	۵۵۱,۰۰۰		
۰۷۶۴۰۲	کابل کنترل زره دار زیر زمینی چند سیمه با عایق و روکش PVC، با سیم های زوجی تاییده شده در لایه های هم محور و با شیلد خارجی از نوع NY(St)RY و به مقطع ۱۲×۱/۵ میلی متر مربع، برای نصب در داخل ترانشه.	متر طول	۹۳۶,۵۰۰		
۰۷۶۴۰۳	کابل کنترل زره دار زیر زمینی چند سیمه با عایق و روکش PVC، با سیم های زوجی تاییده شده در لایه های هم محور و با شیلد خارجی از نوع NY(St)RY و به مقطع ۱۶×۱/۵ میلی متر مربع، برای نصب در داخل ترانشه.	متر طول	۱,۲۸۶,۰۰۰		
۰۷۶۴۰۴	کابل کنترل زره دار زیر زمینی چند سیمه با عایق و روکش PVC، با سیم های زوجی تاییده شده در لایه های هم محور و با شیلد خارجی از نوع NY(St)RY و به مقطع ۲۴×۱/۵ میلی متر مربع، برای نصب در داخل ترانشه.	متر طول	۱,۷۱۶,۰۰۰		
۰۷۶۴۰۵	کابل کنترل زره دار زیر زمینی چند سیمه با عایق و روکش PVC، با سیم های زوجی تاییده شده در لایه های هم محور و با شیلد خارجی از نوع NY(St)RY و به مقطع ۳۷×۱/۵ میلی متر مربع، برای نصب در داخل ترانشه.	متر طول	۲,۵۵۸,۰۰۰		

شماره	شرح	واحد	بهای واحد (ریال)	مقدار	بهای کل (ریال)
۰۷۶۵۰۱	کابل کنترل زره دار زیر زمینی چند سیمه با عایق و روکش PVC، با سیم های زوجی تابیده شده در لایه های هم محور و با شیلدهای انفرادی و خارجی از نوع NY(St/St)RY و به مقطع ۶×۱/۵ میلی متر مربع، برای نصب در داخل ترانشه.	متر طول	۵۸۷,۵۰۰		
۰۷۶۵۰۲	کابل کنترل زره دار زیر زمینی چند سیمه با عایق و روکش PVC، با سیم های زوجی تابیده شده در لایه های هم محور و با شیلدهای انفرادی و خارجی از نوع NY(St/St)RY و به مقطع ۱۲×۱/۵ میلی متر مربع، برای نصب در داخل ترانشه.	متر طول	۹۳۶,۵۰۰		
۰۷۶۵۰۳	کابل کنترل زره دار زیر زمینی چند سیمه با عایق و روکش PVC، با سیم های زوجی تابیده شده در لایه های هم محور و با شیلدهای انفرادی و خارجی از نوع NY(St/St)RY و به مقطع ۱۶×۱/۵ میلی متر مربع، برای نصب در داخل ترانشه.	متر طول	۱,۱۹۱,۰۰۰		
۰۷۶۵۰۴	کابل کنترل زره دار زیر زمینی چند سیمه با عایق و روکش PVC، با سیم های زوجی تابیده شده در لایه های هم محور و با شیلدهای انفرادی و خارجی از نوع NY(St/St)RY و به مقطع ۲۴×۱/۵ میلی متر مربع، برای نصب در داخل ترانشه.	متر طول	۱,۷۳۶,۰۰۰		
۰۷۶۵۰۵	کابل کنترل زره دار زیر زمینی چند سیمه با عایق و روکش PVC، با سیم های زوجی تابیده شده در لایه های هم محور و با شیلدهای انفرادی و خارجی از نوع NY(St/St)RY و به مقطع ۳۷×۱/۵ میلی متر مربع، برای نصب در داخل ترانشه.	متر طول	۲,۴۵۸,۰۰۰		
۰۷۷۱۰۱	کابل قابل انعطاف پلاستیکی دو سیمه، با روکش ترموپلاستیک از نوع NYMHY به مقطع ۲×۰/۵ میلی متر مربع، برای نصب درون لوله یا روی سینی کابل یا روی دیوار و یا به طور آزاد برای اتصال به مصرف کننده های متحرک.	متر طول	۸۰,۷۰۰		
۰۷۷۱۰۲	کابل قابل انعطاف پلاستیکی دو سیمه، با روکش ترموپلاستیک از نوع NYMHY به مقطع ۲×۰/۷۵ میلی متر مربع، برای نصب درون لوله یا روی سینی کابل یا روی دیوار و یا به طور آزاد برای اتصال به مصرف کننده های متحرک.	متر طول	۱۰۲,۰۰۰		

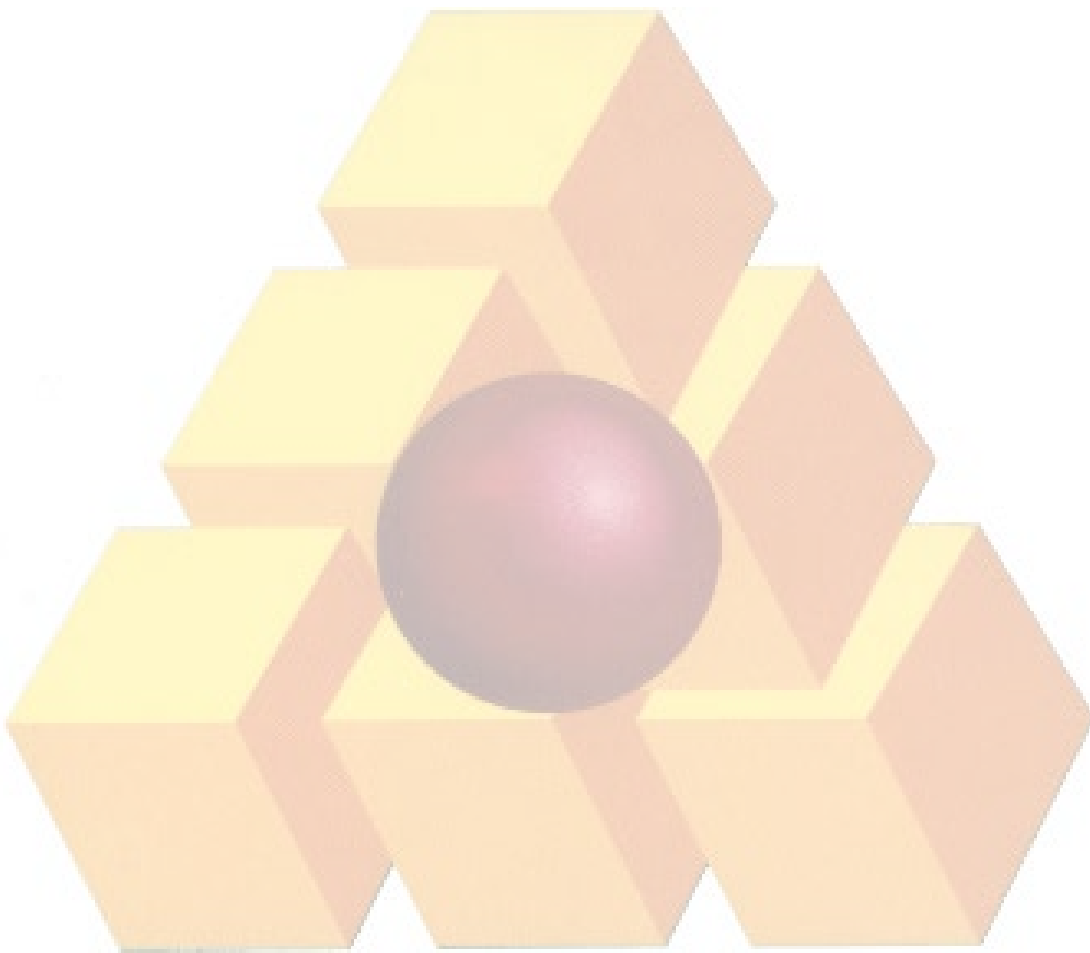
شماره	شرح	واحد	بهای واحد (ریال)	مقدار	بهای کل (ریال)
۰۷۷۱۰۳	کابل قابل انعطاف پلاستیکی دو سیمه، با روکش ترموپلاستیک از نوع NYMHY به مقطع ۲×۱ میلی متر مربع، برای نصب درون لوله یا روی سینی کابل یا روی دیوار و یا به طور آزاد برای اتصال به مصرف کننده های متحرک.	متر طول	۱۱۹,۵۰۰		
۰۷۷۱۰۴	کابل قابل انعطاف پلاستیکی دو سیمه، با روکش ترموپلاستیک از نوع NYMHY به مقطع ۲×۱/۵ میلی متر مربع، برای نصب درون لوله یا روی سینی کابل یا روی دیوار و یا به طور آزاد برای اتصال به مصرف کننده های متحرک.	متر طول	۱۵۸,۰۰۰		
۰۷۷۱۰۵	کابل قابل انعطاف پلاستیکی دو سیمه، با روکش ترموپلاستیک از نوع NYMHY به مقطع ۲×۲/۵ میلی متر مربع، برای نصب درون لوله یا روی سینی کابل یا روی دیوار و یا به طور آزاد برای اتصال به مصرف کننده های متحرک.	متر طول	۲۲۶,۵۰۰		
۰۷۷۱۰۶	کابل قابل انعطاف پلاستیکی دو سیمه، با روکش ترموپلاستیک از نوع NYMHY به مقطع ۲×۴ میلی متر مربع، برای نصب درون لوله یا روی سینی کابل یا روی دیوار و یا به طور آزاد برای اتصال به مصرف کننده های متحرک.	متر طول	۳۲۲,۰۰۰		
۰۷۷۱۰۷	کابل قابل انعطاف پلاستیکی دو سیمه، با روکش ترموپلاستیک از نوع NYMHY به مقطع ۲×۶ میلی متر مربع، برای نصب درون لوله یا روی سینی کابل یا روی دیوار و یا به طور آزاد برای اتصال به مصرف کننده های متحرک.	متر طول	۴۵۸,۰۰۰		
۰۷۷۱۰۸	کابل قابل انعطاف پلاستیکی دو سیمه، با روکش ترموپلاستیک از نوع NYMHY به مقطع ۲×۱۰ میلی متر مربع، برای نصب درون لوله یا روی سینی کابل یا روی دیوار و یا به طور آزاد برای اتصال به مصرف کننده های متحرک.	متر طول	۸۰۸,۵۰۰		
۰۷۷۱۰۹	کابل قابل انعطاف پلاستیکی دو سیمه، با روکش ترموپلاستیک از نوع NYMHY به مقطع ۲×۱۶ میلی متر مربع، برای نصب درون لوله یا روی سینی کابل یا روی دیوار و یا به طور آزاد برای اتصال به مصرف کننده های متحرک.	متر طول	۱,۱۸۳,۰۰۰		

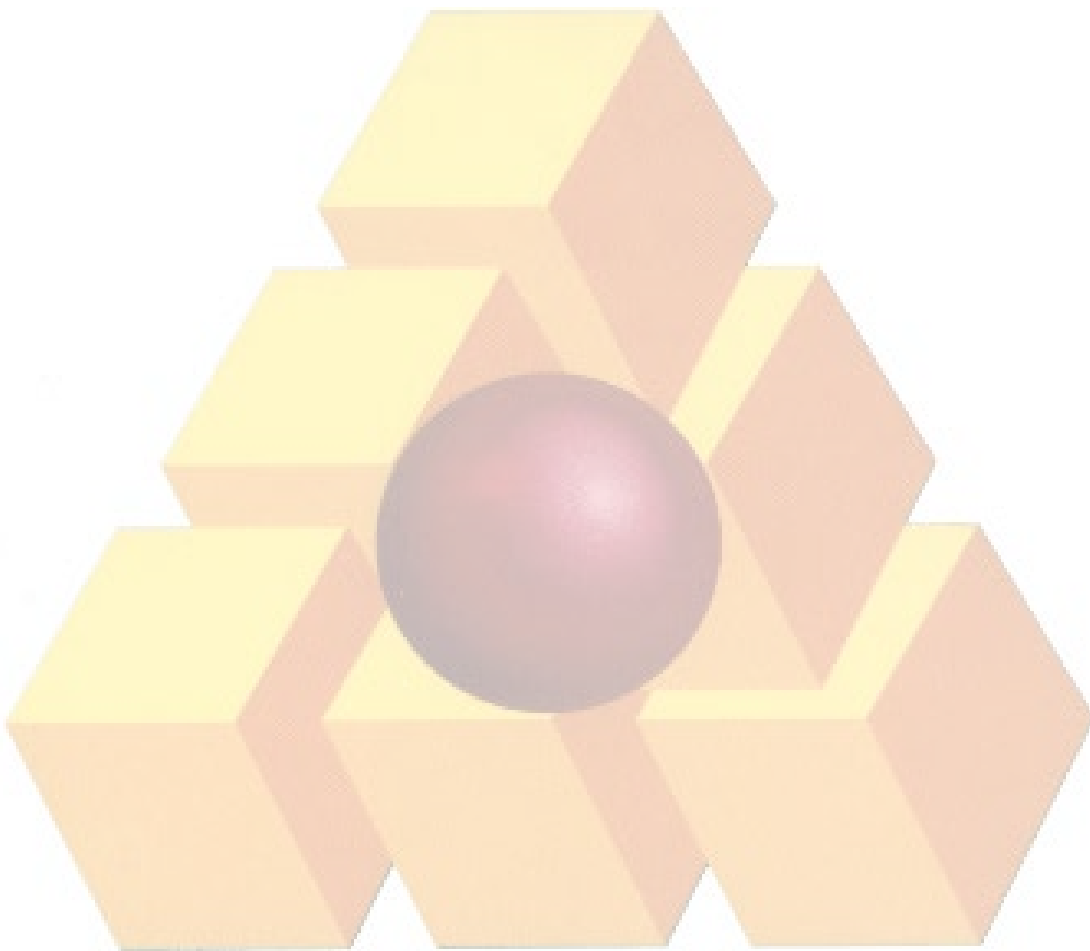
شماره	شرح	واحد	بهای واحد (ریال)	مقدار	بهای کل (ریال)
۰۷۷۲۰۱	کابل قابل انعطاف پلاستیکی سه سیمه، با روکش ترموپلاستیک از نوع NYMHY به مقطع ۳×۰/۷۵ میلی متر مربع، برای نصب درون لوله یا روی سینی کابل یا روی دیوار و یا به طور آزاد برای اتصال به مصرف کننده های متحرک.	متر طول	۱۲۵,۰۰۰		
۰۷۷۲۰۲	کابل قابل انعطاف پلاستیکی سه سیمه، با روکش ترموپلاستیک از نوع NYMHY به مقطع ۳×۱ میلی متر مربع، برای نصب درون لوله یا روی سینی کابل یا روی دیوار و یا به طور آزاد برای اتصال به مصرف کننده های متحرک.	متر طول	۱۴۹,۰۰۰		
۰۷۷۲۰۳	کابل قابل انعطاف پلاستیکی سه سیمه، با روکش ترموپلاستیک از نوع NYMHY به مقطع ۳×۱/۵ میلی متر مربع، برای نصب درون لوله یا روی سینی کابل یا روی دیوار و یا به طور آزاد برای اتصال به مصرف کننده های متحرک.	متر طول	۲۰۹,۵۰۰		
۰۷۷۲۰۴	کابل قابل انعطاف پلاستیکی سه سیمه، با روکش ترموپلاستیک از نوع NYMHY به مقطع ۳×۲/۵ میلی متر مربع، برای نصب درون لوله یا روی سینی کابل یا روی دیوار و یا به طور آزاد برای اتصال به مصرف کننده های متحرک.	متر طول	۳۰۸,۵۰۰		
۰۷۷۲۰۵	کابل قابل انعطاف پلاستیکی سه سیمه، با روکش ترموپلاستیک از نوع NYMHY به مقطع ۳×۴ میلی متر مربع، برای نصب درون لوله یا روی سینی کابل یا روی دیوار و یا به طور آزاد برای اتصال به مصرف کننده های متحرک.	متر طول	۴۴۸,۰۰۰		
۰۷۷۲۰۶	کابل قابل انعطاف پلاستیکی سه سیمه، با روکش ترموپلاستیک از نوع NYMHY به مقطع ۳×۶ میلی متر مربع، برای نصب درون لوله یا روی سینی کابل یا روی دیوار و یا به طور آزاد برای اتصال به مصرف کننده های متحرک.	متر طول	۶۲۹,۰۰۰		
۰۷۷۲۰۷	کابل قابل انعطاف پلاستیکی سه سیمه، با روکش ترموپلاستیک از نوع NYMHY به مقطع ۳×۱۰ میلی متر مربع، برای نصب درون لوله یا روی سینی کابل یا روی دیوار و یا به طور آزاد برای اتصال به مصرف کننده های متحرک.	متر طول	۱,۱۵۱,۰۰۰		

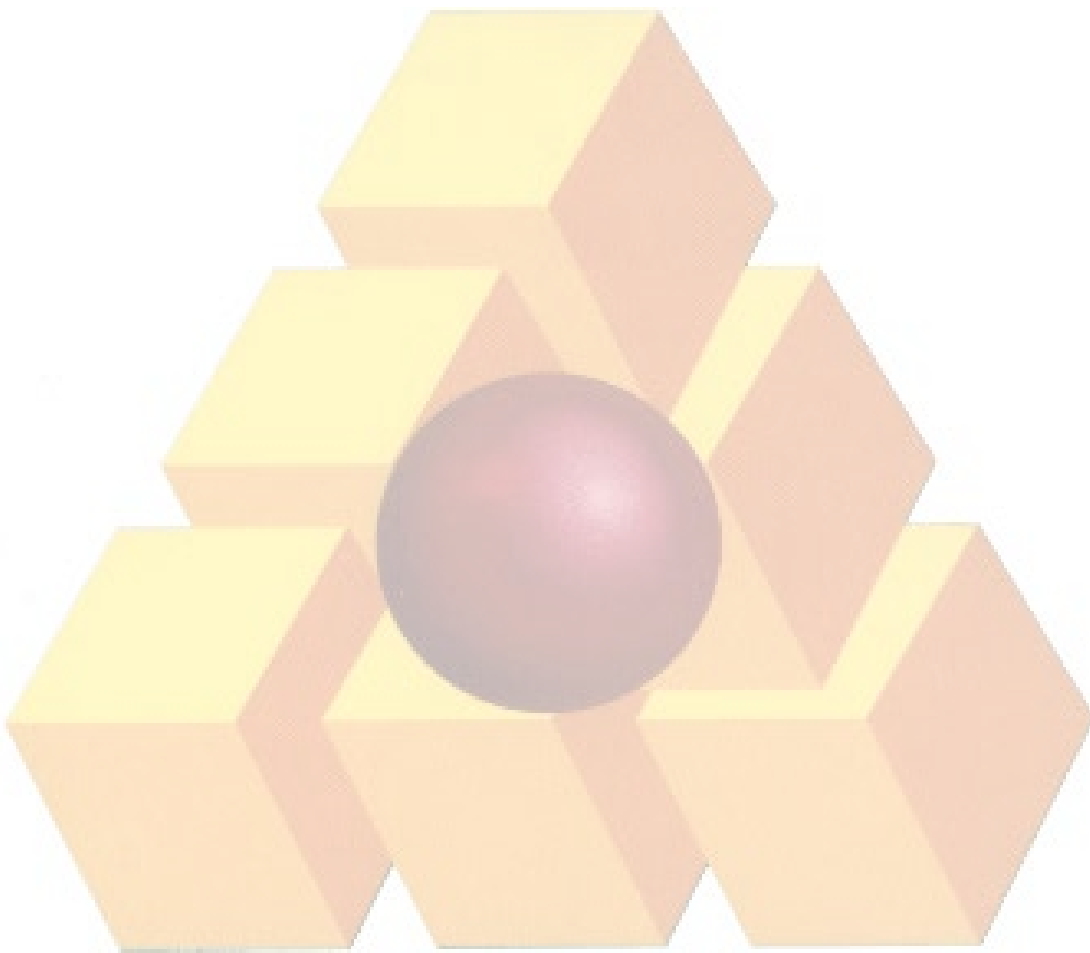
شماره	شرح	واحد	بهای واحد (ریال)	مقدار	بهای کل (ریال)
۰۷۷۳۰۱	کابل قابل انعطاف پلاستیکی چهار سیمه، با روکش ترموپلاستیک از نوع NYMHY به مقطع ۴×۰/۷۵ میلی متر مربع، برای نصب درون لوله یا روی سینی کابل یا روی دیوار و یا به طور آزاد برای اتصال به مصرف کننده های متحرک.	متر طول	۱۵۸,۰۰۰		
۰۷۷۳۰۲	کابل قابل انعطاف پلاستیکی چهار سیمه، با روکش ترموپلاستیک از نوع NYMHY به مقطع ۴×۱ میلی متر مربع، برای نصب درون لوله یا روی سینی کابل یا روی دیوار و یا به طور آزاد برای اتصال به مصرف کننده های متحرک.	متر طول	۱۹۲,۰۰۰		
۰۷۷۳۰۳	کابل قابل انعطاف پلاستیکی چهار سیمه، با روکش ترموپلاستیک از نوع NYMHY به مقطع ۴×۱/۵ میلی متر مربع، برای نصب درون لوله یا روی سینی کابل یا روی دیوار و یا به طور آزاد برای اتصال به مصرف کننده های متحرک.	متر طول	۲۶۲,۵۰۰		
۰۷۷۳۰۴	کابل قابل انعطاف پلاستیکی چهار سیمه، با روکش ترموپلاستیک از نوع NYMHY به مقطع ۴×۲/۵ میلی متر مربع، برای نصب درون لوله یا روی سینی کابل یا روی دیوار و یا به طور آزاد برای اتصال به مصرف کننده های متحرک.	متر طول	۳۹۵,۵۰۰		
۰۷۷۳۰۵	کابل قابل انعطاف پلاستیکی چهار سیمه، با روکش ترموپلاستیک از نوع NYMHY به مقطع ۴×۴ میلی متر مربع، برای نصب درون لوله یا روی سینی کابل یا روی دیوار و یا به طور آزاد برای اتصال به مصرف کننده های متحرک.	متر طول	۵۷۷,۵۰۰		
۰۷۷۳۰۶	کابل قابل انعطاف پلاستیکی چهار سیمه، با روکش ترموپلاستیک از نوع NYMHY به مقطع ۴×۶ میلی متر مربع، برای نصب درون لوله یا روی سینی کابل یا روی دیوار و یا به طور آزاد برای اتصال به مصرف کننده های متحرک.	متر طول	۸۱۸,۰۰۰		
۰۷۷۳۰۷	کابل قابل انعطاف پلاستیکی چهار سیمه، با روکش ترموپلاستیک از نوع NYMHY به مقطع ۴×۱۰ میلی متر مربع، برای نصب درون لوله یا روی سینی کابل یا روی دیوار و یا به طور آزاد برای اتصال به مصرف کننده های متحرک.	متر طول	۱,۵۰۹,۰۰۰		

شماره	شرح	واحد	بهای واحد (ریال)	مقدار	بهای کل (ریال)
۰۷۷۴۰۱	کابل قابل انعطاف پلاستیکی پنج سیمه، با روکش ترموپلاستیک از نوع NYMHY و به مقطع ۵×۰/۷۵ میلی متر مربع، برای نصب درون لوله یا روی سینی کابل یا روی دیوار و یا به طور آزاد برای اتصال به مصرف کننده های متحرک.	متر طول	۱۸۸,۰۰۰		
۰۷۷۴۰۲	کابل قابل انعطاف پلاستیکی پنج سیمه، با روکش ترموپلاستیک از نوع NYMHY و به مقطع ۵×۱ میلی متر مربع، برای نصب درون لوله یا روی سینی کابل یا روی دیوار و یا به طور آزاد برای اتصال به مصرف کننده های متحرک.	متر طول	۲۲۸,۰۰۰		
۰۷۷۴۰۳	کابل قابل انعطاف پلاستیکی پنج سیمه، با روکش ترموپلاستیک از نوع NYMHY و به مقطع ۵×۱/۵ میلی متر مربع، برای نصب درون لوله یا روی سینی کابل یا روی دیوار و یا به طور آزاد برای اتصال به مصرف کننده های متحرک.	متر طول	۳۱۵,۰۰۰		
۰۷۷۴۰۴	کابل قابل انعطاف پلاستیکی پنج سیمه، با روکش ترموپلاستیک از نوع NYMHY و به مقطع ۵×۲/۵ میلی متر مربع، برای نصب درون لوله یا روی سینی کابل یا روی دیوار و یا به طور آزاد برای اتصال به مصرف کننده های متحرک.	متر طول	۴۸۰,۵۰۰		
۰۷۷۴۰۵	کابل قابل انعطاف پلاستیکی هفت سیمه، با روکش ترموپلاستیک از نوع NYMHY و به مقطع ۵×۴ میلی متر مربع، برای نصب درون لوله یا روی سینی کابل یا روی دیوار و یا به طور آزاد برای اتصال به مصرف کننده های متحرک.	متر طول	۷۰۸,۰۰۰		
۰۷۷۷۰۱	کابل زره دار زیر زمینی تک سیمه آلومینیومی با عایق و روکش ترموپلاستیک از نوع NAYRY و به مقطع ۱×۱۲۰ میلی متر مربع، برای نصب داخل ترانشه.	متر طول	۸۲۴,۵۰۰		
۰۷۷۷۰۲	کابل زره دار زیر زمینی تک سیمه آلومینیومی با عایق و روکش ترموپلاستیک از نوع NAYRY و به مقطع ۱×۱۵۰ میلی متر مربع، برای نصب داخل ترانشه.	متر طول	۹۸۸,۰۰۰		
۰۷۷۷۰۳	کابل زره دار زیر زمینی تک سیمه آلومینیومی با عایق و روکش ترموپلاستیک از نوع NAYRY و به مقطع ۱×۱۸۵ میلی متر مربع، برای نصب داخل ترانشه.	متر طول	۱,۱۳۷,۰۰۰		

شماره	شرح	واحد	بهای واحد (ریال)	مقدار	بهای کل (ریال)
۰۷۷۷۰۴	کابل زره دار زیر زمینی تک سیمه آلومینیومی با عایق و روکش ترموپلاستیک از نوع NAYRY و به مقطع ۱×۲۴۰ میلی متر مربع، برای نصب داخل ترانشه.	مترطول	۱,۳۶۸,۰۰۰		
۰۷۷۷۰۵	کابل زره دار زیر زمینی تک سیمه آلومینیومی با عایق و روکش ترموپلاستیک از نوع NAYRY و به مقطع ۱×۳۰۰ میلی متر مربع، برای نصب داخل ترانشه.	مترطول	۱,۷۲۳,۰۰۰		
۰۷۷۷۰۶	کابل زره دار زیر زمینی تک سیمه آلومینیومی با عایق و روکش ترموپلاستیک از نوع NAYRY و به مقطع ۱×۴۰۰ میلی متر مربع، برای نصب داخل ترانشه.	مترطول	۲,۱۱۷,۰۰۰		
۰۷۷۷۰۷	کابل زره دار زیر زمینی تک سیمه آلومینیومی با عایق و روکش ترموپلاستیک از نوع NAYRY و به مقطع ۱×۵۰۰ میلی متر مربع، برای نصب داخل ترانشه.	مترطول	۲,۵۷۹,۰۰۰		
۰۷۷۸۰۱	کابل زمینی سه و نیم سیمه آلومینیومی با عایق و روکش ترموپلاستیک از نوع NAYRY و به مقطع ۳×۷۰+۳۵ میلی متر مربع، برای نصب داخل ترانشه.	مترطول	۲,۱۱۶,۰۰۰		
۰۷۷۸۰۲	کابل زمینی سه و نیم سیمه آلومینیومی با عایق و روکش ترموپلاستیک از نوع NAYRY و به مقطع ۳×۹۵+۵۰ میلی متر مربع، برای نصب داخل ترانشه.	مترطول	۲,۲۲۹,۰۰۰		
۰۷۷۸۰۳	کابل زمینی سه و نیم سیمه آلومینیومی با عایق و روکش ترموپلاستیک از نوع NAYRY و به مقطع ۳×۱۲۰+۷۰ میلی متر مربع، برای نصب داخل ترانشه.	مترطول	۲,۸۴۲,۰۰۰		
۰۷۷۸۰۴	کابل زمینی سه و نیم سیمه آلومینیومی با عایق و روکش ترموپلاستیک از نوع NAYRY و به مقطع ۳×۱۵۰+۷۰ میلی متر مربع، برای نصب داخل ترانشه.	مترطول	۳,۴۲۶,۰۰۰		
۰۷۷۸۰۵	کابل زمینی سه و نیم سیمه آلومینیومی با عایق و روکش ترموپلاستیک از نوع NAYRY و به مقطع ۳×۱۸۵+۹۵ میلی متر مربع، برای نصب داخل ترانشه.	مترطول	۴,۰۶۶,۰۰۰		
۰۷۷۸۰۶	کابل زمینی سه و نیم سیمه آلومینیومی با عایق و روکش ترموپلاستیک از نوع NAYRY و به مقطع ۳×۲۴۰+۱۲۰ میلی متر مربع، برای نصب داخل ترانشه.	مترطول	۴,۸۵۸,۰۰۰		
۰۷۷۸۰۷	کابل زمینی سه و نیم سیمه آلومینیومی با عایق و روکش ترموپلاستیک از نوع NAYRY و به مقطع ۳×۳۰۰+۱۵۰ میلی متر مربع، برای نصب داخل ترانشه.	مترطول	۵,۸۹۲,۰۰۰		







فصل یازدهم. کلیدها و پریزها

مقدمه

۱. تمام کلیدها و پریزها، بیزرها، دکمه‌های فشاری و پلاگ‌های ساخت داخل، باید طبق استاندارد، JSIRI(688) 1382، JSIRI(462) 1382، IEC884-1، IEC 238 و IEC690، ساخته و تولید شده باشند.
۲. تمام کلیدها و پریزها و دکمه‌های فشاری می‌باید از نوع بارانی توکار با درجه حفاظت IP44 و بارانی روکار با درجه حفاظت IP55 باشند.
۳. به منظور سهولت دسترسی به ردیف‌های مورد نیاز، شماره و شرح مختصر گروه‌های این فصل در جدول زیر درج شده است.

جدول شماره و شرح مختصر گروه‌ها

شماره گروه	شرح مختصر گروه
۰۱	کلید یک پل، یک راه، یک خانه ۲۵۰ ولت.
۰۲	کلید یک پل، یک راه، دو خانه ۲۵۰ ولت.
۰۳	کلید دو پل، یک راه، یک خانه ۲۵۰ ولت.
۰۴	کلید تبدیل، یک پل، یک خانه ۲۵۰ ولت.
۰۵	کلید صلیبی، یک پل، یک خانه ۲۵۰ ولت.
۰۷	دکمه فشاری یک فاز و نول ۲۵۰ ولت.
۱۱	پریز یک فاز و نول ۲۵۰ ولت.
۱۲	پریز یک فاز و نول با اتصال زمین ۲۵۰ ولت.
۲۱	پریز تلفن سوکتی RJ11.
۲۸	پریز آنتن رادیو و تلویزیون.
۳۳	کلید کولر.
۳۴	بیزر ۲۳۰ ولت و زنگ‌های الکترونیکی.
۳۸	کلید و پریزهای خاص.

فصل یازدهم. کلیدها و پریزها
فهرست بهای واحد پایه رشته تاسیسات برقی سال ۱۴۰۱

شماره	شرح	واحد	بهای واحد (ریال)	مقدار	بهای کل (ریال)
۱۱۰۱۰۱	کلید ۱۰ آمپر ۲۵۰ ولت یک پل، یک راه و یک خانه، برای نصب توکار.	عدد	۴۴۹,۵۰۰		
۱۱۰۱۰۲	کلید ۱۰ آمپر ۲۵۰ ولت یک پل، یک راه و یک خانه، برای نصب روکار.	عدد	۴۵۲,۵۰۰		
۱۱۰۱۰۵	کلید ۱۰ آمپر ۲۵۰ ولت یک پل، یک راه، یک خانه، از نوع بارانی، با درجه حفاظت IP44 و از جنس پلاستیک ریختگی، برای نصب توکار.	عدد	۴۸۵,۰۰۰		
۱۱۰۲۰۱	کلید ۱۰ آمپر ۲۵۰ ولت دو پل، یک راه، برای نصب توکار.	عدد	۴۶۳,۰۰۰		
۱۱۰۲۰۲	کلید ۱۰ آمپر ۲۵۰ ولت دو پل، یک راه، برای نصب روکار.	عدد	۴۶۴,۰۰۰		
۱۱۰۳۰۱	کلید ۱۰ آمپر ۲۵۰ ولت یک پل، برای قطع و وصل فاز و نول، برای نصب توکار.	عدد	۴۶۴,۰۰۰		
۱۱۰۳۰۲	کلید ۱۰ آمپر ۲۵۰ ولت یک پل، برای قطع و وصل فاز و نول، برای نصب روکار.	عدد	۴۷۱,۰۰۰		
۱۱۰۳۰۳	کلید ۱۰ آمپر ۲۵۰ ولت دو پل دو راه، برای نصب توکار.	عدد	۴۶۶,۰۰۰		
۱۱۰۳۰۴	کلید ۱۰ آمپر ۲۵۰ ولت دوپل دو راه، برای نصب روکار.	عدد	۴۷۲,۵۰۰		
۱۱۰۴۰۱	کلید تبدیل ۱۰ آمپر ۲۵۰ ولت یک پل، دوراه و یک خانه، برای نصب توکار.	عدد	۴۷۴,۵۰۰		
۱۱۰۴۰۲	کلید تبدیل ۱۰ آمپر ۲۵۰ ولت یک پل، دوراه و یک خانه، برای نصب روکار.	عدد	۴۸۶,۰۰۰		
۱۱۰۵۰۱	کلید صلیبی ۱۰ آمپر ۲۵۰ ولت یک پل و یک خانه، برای نصب توکار.	عدد	۵۶۴,۰۰۰		
۱۱۰۵۰۲	کلید صلیبی ۱۰ آمپر ۲۵۰ ولت یک پل و یک خانه، برای نصب روکار.	عدد	۵۵۵,۰۰۰		
۱۱۰۷۰۱	دکمه فشاری ۲۵۰ ولت با علامت زنگ یا روشنایی، برای نصب توکار.	عدد	۴۲۹,۵۰۰		
۱۱۰۷۰۲	دکمه فشاری ۲۵۰ ولت با علامت زنگ یا روشنایی، برای نصب روکار.	عدد	۴۶۳,۰۰۰		
۱۱۱۱۰۱	پریز ۱۶ آمپر ۲۵۰ ولت یک فاز و نول، برای نصب توکار.	عدد	۴۲۸,۵۰۰		
۱۱۱۱۰۲	پریز ۱۶ آمپر ۲۵۰ ولت یک فاز و نول، برای نصب روکار.	عدد	۴۵۴,۵۰۰		
۱۱۱۲۰۱	پریز ۱۶ آمپر ۲۵۰ ولت یک فاز و نول، برای نصب توکار با اتصال زمین (شوکو).	عدد	۴۹۸,۵۰۰		

فصل یازدهم. کلیدها و پریزها
فهرست بهای واحد پایه رشته تاسیسات برقی سال ۱۴۰۱

شماره	شرح	واحد	بهای واحد (ریال)	مقدار	بهای کل (ریال)
۱۱۱۲۰۲	پریز ۱۶ آمپر ۲۵۰ ولت یک فاز و نول، برای نصب روکار با اتصال زمین (شوکو).	عدد	۴۸۷,۰۰۰		
۱۱۱۲۰۵	پریز ۱۶ آمپر ۲۵۰ ولت یک فاز و نول، نوع بارانی، با درجه حفاظت IP44 و از جنس پلاستیک ریختگی، برای نصب توکار با اتصال زمین (شوکو) و درپوش لولادار.	عدد	۴۸۳,۵۰۰		
۱۱۱۲۰۶	پریز ۱۶ آمپر ۲۵۰ ولت یک فاز و نول، نوع بارانی، با درجه حفاظت IP55 و از جنس پلاستیک ریختگی، برای نصب روکار با اتصال زمین (شوکو) و درپوش لولادار.	عدد	۵۱۸,۰۰۰		
۱۱۲۱۰۱	پریز تلفن سوکتی RJ11، برای نصب توکار.	عدد	۴۱۸,۰۰۰		
۱۱۲۱۰۲	پریز تلفن سوکتی RJ11، برای نصب روکار.	عدد	۴۹۱,۰۰۰		
۱۱۲۸۰۱	پریز آنتن رادیو و تلویزیون، برای نصب توکار.	عدد	۴۲۶,۰۰۰		
۱۱۳۳۰۱	کلید کولر تمام قطب با قابلیت قطع کامل فاز و نول، با قوطی کلید مربوط، و راه اندازی الکتریکی.	عدد	۸۸۳,۰۰۰		
۱۱۳۴۰۱	بیزر ۲۲۰ ولت، برای نصب توکار.	عدد	۵۶۹,۰۰۰		
۱۱۳۴۰۲	بیزر ۲۲۰ ولت، برای نصب روکار.	عدد	۵۹۸,۰۰۰		
۱۱۳۴۰۳	زنگ الکترونیکی ۲۳۰ ولت، برای نصب توکار یا روکار.	عدد	۵۶۴,۰۰۰		
۱۱۳۸۰۱	کلید سه پل توکار برای قطع و وصل سه مدار مجزا	عدد	۵۶۴,۰۰۰		

فصل دوازدهم. لوله‌های فولادی

مقدمه

۱. هزینه عملیات بنایی مورد نیاز لوله‌کشی، در بهای واحد ردیف‌های این فصل پیش‌بینی و منظور نشده است.
۲. برای کنده‌کاری، شیاردرآوردن و سوراخ‌کردن، از ردیف‌های مربوط درج شده در فصل بیست و هشتم (وسایل متفرقه) استفاده می‌شود.
۳. لوله‌های فولادی و گالوانیزه عمقی داغ، باید براساس استاندارد DIN 49020 تولید شده باشند.
۴. لوله‌های فولادی درزجوش گالوانیزه و فولادی ضد انفجار، باید طبق استاندارد DIN 2440 ساخته شده باشند.
۵. تمام ردیف‌های لوله‌کشی این فصل، شامل اتصالات خم، زانو و بوشن است و هزینه آنها در بهای واحد کار منظور شده است.
۶. در صورت نیاز به استفاده از لوله‌های فولادی یا گالوانیزه به عنوان غلاف (Sleeve) می‌توان ردیف‌های مربوط مندرج در فهرست بهای واحد تاسیسات مکانیکی را ملاک عمل قرار داد.
۷. ترانکینگ‌ها باید مطابق با استاندارد BS4678-1/2 باشد.
۸. به منظور سهولت دسترسی به ردیف‌های مورد نیاز، شماره و شرح مختصر گروه‌های این فصل در جدول زیر درج شده است.

جدول شماره و شرح مختصر گروه‌ها

شماره گروه	شرح مختصر گروه
۰۱	لوله‌کشی روکار با لوله فولادی.
۰۲	لوله‌کشی توکار با لوله فولادی.
۰۳	لوله‌کشی روکار با لوله فولادی گالوانیزه عمقی داغ.
۰۴	لوله‌کشی توکار با لوله فولادی گالوانیزه عمقی داغ.
۰۵	لوله‌کشی روکار با لوله فولادی درزجوش گالوانیزه.
۰۶	لوله‌کشی توکار با لوله فولادی درزجوش گالوانیزه.
۰۷	لوله‌کشی روکار یا توکار با لوله فولادی بدون درز گالوانیزه عمقی داغ برای سیستم‌های ضد انفجار.
۰۸	لوله‌کشی روکار یا توکار با لوله فولادی گالوانیزه قابل انعطاف.
۰۹	لوله‌کشی روکار یا توکار با لوله فولادی گالوانیزه قابل انعطاف شیلددار.
۱۰	ترانکینگ یک و دو محفظه‌ای.
۱۱	ترانکینگ دیواری و کفی سه و چهار محفظه‌ای.
۱۲	قطعه‌های انتهایی و ارتباطی.
۱۳	گوشه‌ها و متعلقات.

فصل دوازدهم. لوله‌های فولادی
فهرست بهای واحد پایه رشته تاسیسات برقی سال ۱۴۰۱

شماره	شرح	واحد	بهای واحد (ریال)	مقدار	بهای کل (ریال)
۱۲۰۱۰۱	لوله کشی روکار، با لوله فولادی Pg11 .	مترطول	۴۰۵,۵۰۰		
۱۲۰۱۰۲	لوله کشی روکار، با لوله فولادی Pg13.5 .	مترطول	۴۴۳,۵۰۰		
۱۲۰۱۰۳	لوله کشی روکار، با لوله فولادی Pg16 .	مترطول	۴۵۶,۵۰۰		
۱۲۰۱۰۴	لوله کشی روکار، با لوله فولادی Pg21 .	مترطول	۵۵۶,۰۰۰		
۱۲۰۱۰۵	لوله کشی روکار، با لوله فولادی Pg29 .	مترطول	۵۷۹,۰۰۰		
۱۲۰۱۰۶	لوله کشی روکار، با لوله فولادی Pg36 .	مترطول	۵۹۸,۰۰۰		
۱۲۰۱۰۷	لوله کشی روکار، با لوله فولادی Pg42 .	مترطول	۶۰۱,۰۰۰		
۱۲۰۱۰۸	لوله کشی روکار، با لوله فولادی Pg48 .	مترطول	۶۲۴,۰۰۰		
۱۲۰۲۰۱	لوله کشی توکار، با لوله فولادی Pg11 .	مترطول	۳۱۹,۰۰۰		
۱۲۰۲۰۲	لوله کشی توکار، با لوله فولادی Pg13.5 .	مترطول	۳۵۷,۰۰۰		
۱۲۰۲۰۳	لوله کشی توکار، با لوله فولادی Pg16 .	مترطول	۳۷۰,۰۰۰		
۱۲۰۲۰۴	لوله کشی توکار، با لوله فولادی Pg21 .	مترطول	۳۸۵,۰۰۰		
۱۲۰۲۰۵	لوله کشی توکار، با لوله فولادی Pg29 .	مترطول	۴۰۲,۰۰۰		
۱۲۰۲۰۶	لوله کشی توکار، با لوله فولادی Pg36 .	مترطول	۴۷۸,۰۰۰		
۱۲۰۲۰۷	لوله کشی توکار، با لوله فولادی Pg42 .	مترطول	۴۹۹,۰۰۰		
۱۲۰۲۰۸	لوله کشی توکار، با لوله فولادی Pg48 .	مترطول	۵۲۱,۰۰۰		
۱۲۰۳۰۱	لوله کشی روکار، با لوله فولادی Pg11 گالوانیزه عمقی داغ.	مترطول	۳۹۴,۵۰۰		
۱۲۰۳۰۲	لوله کشی روکار، با لوله فولادی Pg13.5 گالوانیزه عمقی داغ.	مترطول	۴۱۲,۰۰۰		
۱۲۰۳۰۳	لوله کشی روکار، با لوله فولادی Pg16 گالوانیزه عمقی داغ.	مترطول	۴۲۳,۵۰۰		
۱۲۰۳۰۴	لوله کشی روکار، با لوله فولادی Pg21 گالوانیزه عمقی داغ.	مترطول	۵۱۵,۵۰۰		
۱۲۰۳۰۵	لوله کشی روکار، با لوله فولادی Pg29 گالوانیزه عمقی داغ.	مترطول	۷۶۰,۵۰۰		
۱۲۰۳۰۶	لوله کشی روکار، با لوله فولادی Pg36 گالوانیزه عمقی داغ.	مترطول	۸۶۰,۵۰۰		
۱۲۰۳۰۷	لوله کشی روکار، با لوله فولادی Pg42 گالوانیزه عمقی داغ.	مترطول	۱,۱۱۲,۰۰۰		
۱۲۰۳۰۸	لوله کشی روکار، با لوله فولادی Pg48 گالوانیزه عمقی داغ.	مترطول	۱,۳۹۹,۰۰۰		
۱۲۰۴۰۱	لوله کشی توکار، با لوله فولادی Pg11 گالوانیزه عمقی داغ.	مترطول	۳۰۵,۵۰۰		
۱۲۰۴۰۲	لوله کشی توکار، با لوله فولادی Pg13.5 گالوانیزه عمقی داغ.	مترطول	۳۲۶,۰۰۰		
۱۲۰۴۰۳	لوله کشی توکار، با لوله فولادی Pg16 گالوانیزه عمقی داغ.	مترطول	۳۳۷,۰۰۰		
۱۲۰۴۰۴	لوله کشی توکار، با لوله فولادی Pg21 گالوانیزه عمقی داغ.	مترطول	۴۲۹,۰۰۰		

فصل دوازدهم. لوله‌های فولادی
فهرست بهای واحد پایه رشته تاسیسات برقی سال ۱۴۰۱

شماره	شرح	واحد	بهای واحد (ریال)	مقدار	بهای کل (ریال)
۱۲۰۴۰۵	لوله کشی توکار، با لوله فولادی Pg29 گالوانیزه عمقی داغ.	مترطول	۶۷۴,۰۰۰		
۱۲۰۴۰۶	لوله کشی توکار، با لوله فولادی Pg36 گالوانیزه عمقی داغ.	مترطول	۷۷۶,۰۰۰		
۱۲۰۴۰۷	لوله کشی توکار، با لوله فولادی Pg42 گالوانیزه عمقی داغ.	مترطول	۱,۰۲۸,۰۰۰		
۱۲۰۴۰۸	لوله کشی توکار، با لوله فولادی Pg48 گالوانیزه عمقی داغ.	مترطول	۱,۳۱۳,۰۰۰		
۱۲۰۵۰۱	لوله کشی روکار، با لوله فولادی درز جوش گالوانیزه یک دوم اینچ.	مترطول	۴۹۸,۰۰۰		
۱۲۰۵۰۲	لوله کشی روکار، با لوله فولادی درز جوش گالوانیزه سه چهارم اینچ.	مترطول	۶۰۱,۵۰۰		
۱۲۰۵۰۳	لوله کشی روکار، با لوله فولادی درز جوش گالوانیزه یک اینچ.	مترطول	۷۳۷,۰۰۰		
۱۲۰۵۰۴	لوله کشی روکار، با لوله فولادی درز جوش گالوانیزه یک و یک چهارم اینچ.	مترطول	۸۸۱,۵۰۰		
۱۲۰۵۰۵	لوله کشی روکار، با لوله فولادی درز جوش گالوانیزه یک و یک دوم اینچ.	مترطول	۸۸۲,۰۰۰		
۱۲۰۵۰۶	لوله کشی روکار، با لوله فولادی درز جوش گالوانیزه دو اینچ.	مترطول	۹۷۰,۵۰۰		
۱۲۰۵۰۷	لوله کشی روکار، با لوله فولادی درز جوش گالوانیزه دو و یک دوم اینچ.	مترطول	۱,۱۳۲,۰۰۰		
۱۲۰۶۰۱	لوله کشی توکار، با لوله فولادی درز جوش گالوانیزه یک دوم اینچ.	مترطول	۴۱۱,۵۰۰		
۱۲۰۶۰۲	لوله کشی توکار، با لوله فولادی درز جوش گالوانیزه سه چهارم اینچ.	مترطول	۵۱۵,۰۰۰		
۱۲۰۶۰۳	لوله کشی توکار، با لوله فولادی درز جوش گالوانیزه یک اینچ.	مترطول	۶۵۱,۰۰۰		
۱۲۰۶۰۴	لوله کشی توکار، با لوله فولادی درز جوش گالوانیزه یک و یک چهارم اینچ.	مترطول	۷۹۵,۵۰۰		
۱۲۰۶۰۵	لوله کشی توکار، با لوله فولادی درز جوش گالوانیزه یک و یک دوم اینچ.	مترطول	۷۹۷,۵۰۰		
۱۲۰۶۰۶	لوله کشی توکار، با لوله فولادی درز جوش گالوانیزه دو اینچ.	مترطول	۸۸۶,۰۰۰		
۱۲۰۶۰۷	لوله کشی توکار، با لوله فولادی درز جوش گالوانیزه دو و یک دوم اینچ.	مترطول	۱,۰۵۳,۰۰۰		
۱۲۰۷۰۱	لوله کشی روکار یا توکار، با لوله فولادی یک دوم اینچ بدون درز گالوانیزه عمقی داغ برای سیستم‌های ضد انفجار.	مترطول	۶۶۶,۰۰۰		

فصل دوازدهم. لوله‌های فولادی
فهرست بهای واحد پایه رشته تاسیسات برقی سال ۱۴۰۱

شماره	شرح	واحد	بهای واحد (ریال)	مقدار	بهای کل (ریال)
۱۲۰۷۰۲	لوله کشی روکار یا توکار، با لوله فولادی سه چهارم اینچ بدون درز گالوانیزه عمقی داغ برای سیستم‌های ضد انفجار.	مترطول	۷۳۳,۵۰۰		
۱۲۰۷۰۳	لوله کشی روکار یا توکار، با لوله فولادی یک اینچ بدون درز گالوانیزه عمقی داغ برای سیستم‌های ضد انفجار.	مترطول	۹۷۶,۵۰۰		
۱۲۰۷۰۴	لوله کشی روکار یا توکار، با لوله فولادی یک و یک چهارم اینچ بدون درز گالوانیزه عمقی داغ برای سیستم‌های ضد انفجار.	مترطول	۱,۱۶۰,۰۰۰		
۱۲۰۷۰۵	لوله کشی روکار یا توکار، با لوله فولادی یک و یک دوم اینچ بدون درز گالوانیزه عمقی داغ برای سیستم‌های ضد انفجار.	مترطول	۱,۲۹۹,۰۰۰		
۱۲۰۷۰۶	لوله کشی روکار یا توکار، با لوله فولادی دو اینچ بدون درز گالوانیزه عمقی داغ برای سیستم‌های ضد انفجار.	مترطول	۱,۴۱۹,۰۰۰		
۱۲۰۸۰۱	لوله‌کشی روکار یا توکار، با لوله فولادی گالوانیزه قابل انعطاف Pg11.	مترطول	۳۰۷,۵۰۰		
۱۲۰۸۰۲	لوله‌کشی روکار یا توکار، با لوله فولادی گالوانیزه قابل انعطاف Pg13.5.	مترطول	۳۳۹,۰۰۰		
۱۲۰۸۰۳	لوله‌کشی روکار یا توکار، با لوله فولادی گالوانیزه قابل انعطاف Pg16.	مترطول	۳۴۲,۵۰۰		
۱۲۰۸۰۴	لوله‌کشی روکار یا توکار، با لوله فولادی گالوانیزه قابل انعطاف Pg21.	مترطول	۴۳۲,۵۰۰		
۱۲۰۸۰۵	لوله‌کشی روکار یا توکار، با لوله فولادی گالوانیزه قابل انعطاف Pg29.	مترطول	۵۳۵,۵۰۰		
۱۲۰۹۰۱	لوله‌کشی روکار یا توکار، با لوله فولادی گالوانیزه قابل انعطاف شیلددار Pg11.	مترطول	۳۰۳,۵۰۰		
۱۲۰۹۰۲	لوله‌کشی روکار یا توکار، با لوله فولادی گالوانیزه قابل انعطاف شیلددار Pg13.5.	مترطول	۳۴۳,۵۰۰		
۱۲۰۹۰۳	لوله‌کشی روکار یا توکار، با لوله فولادی گالوانیزه قابل انعطاف شیلددار Pg16.	مترطول	۳۶۴,۵۰۰		
۱۲۰۹۰۴	لوله‌کشی روکار یا توکار، با لوله فولادی گالوانیزه قابل انعطاف شیلددار Pg21.	مترطول	۴۳۵,۵۰۰		
۱۲۰۹۰۵	لوله‌کشی روکار یا توکار، با لوله فولادی گالوانیزه قابل انعطاف شیلددار Pg29.	مترطول	۴۹۲,۰۰۰		

فصل دوازدهم. لوله‌های فولادی
فهرست بهای واحد پایه رشته تاسیسات برقی سال ۱۴۰۱

شماره	شرح	واحد	بهای واحد (ریال)	مقدار	بهای کل (ریال)
۱۲۱۰۰۱	ترانکینگ دیواری کلیپسی یک محفظه‌ای از ورق گالوانیزه گرم (HOT DIP) به ضخامت یک میلی‌متر با عایق داخلی و رنگ پودری اپوکسی پلی‌استر با مقاومت ضربه پذیری ۱۰۰ پوند بر اینچ مربع به ابعاد ۲۰×۳۰ میلی‌متر.	مترطول	۱,۴۶۴,۰۰۰		
۱۲۱۰۰۲	ترانکینگ دیواری کلیپسی دو محفظه‌ای از ورق گالوانیزه گرم (HOT DIP) به ضخامت یک میلی‌متر با عایق داخلی و رنگ پودری اپوکسی پلی‌استر با مقاومت ضربه پذیری ۱۰۰ پوند بر اینچ مربع به ابعاد ۲۰×۵۰ میلی‌متر همراه با قطعه نگهدارنده کابل.	مترطول	۲,۳۲۲,۰۰۰		
۱۲۱۰۰۳	ترانکینگ دیواری کلیپسی دو محفظه‌ای از ورق گالوانیزه گرم (HOT DIP) به ضخامت یک میلی‌متر با عایق داخلی و رنگ پودری اپوکسی پلی‌استر با مقاومت ضربه پذیری ۱۰۰ پوند بر اینچ مربع به ابعاد ۲۰×۷۰ میلی‌متر همراه با قطعه نگهدارنده کابل.	مترطول	۲,۴۱۰,۰۰۰		
۱۲۱۰۰۴	ترانکینگ دیواری کلیپسی دو محفظه‌ای از ورق گالوانیزه گرم (HOT DIP) به ضخامت یک میلی‌متر با عایق داخلی و رنگ پودری اپوکسی پلی‌استر با مقاومت ضربه پذیری ۱۰۰ پوند بر اینچ مربع به ابعاد ۲۰×۱۰۰ میلی‌متر همراه با قطعه نگهدارنده کابل.	مترطول	۲,۹۶۴,۰۰۰		
۱۲۱۰۰۵	ترانکینگ دیواری کلیپسی دو محفظه‌ای از ورق گالوانیزه گرم (HOT DIP) به ضخامت یک میلی‌متر با عایق داخلی و رنگ پودری اپوکسی پلی‌استر با مقاومت ضربه پذیری ۱۰۰ پوند بر اینچ مربع به ابعاد ۴۰×۱۲۰ میلی‌متر همراه با قطعه نگهدارنده کابل.	مترطول	۳,۳۱۴,۰۰۰		
۱۲۱۱۰۱	ترانکینگ دیواری کلیپسی سه محفظه‌ای از ورق گالوانیزه گرم (HOT DIP) به ضخامت یک میلی‌متر با عایق داخلی و رنگ پودری اپوکسی پلی‌استر با مقاومت ضربه پذیری ۱۰۰ پوند بر اینچ مربع به ابعاد ۳۰×۱۰۰ میلی‌متر همراه با قطعه نگهدارنده کابل.	مترطول	۳,۱۸۰,۰۰۰		
۱۲۱۱۰۲	ترانکینگ دیواری کلیپسی سه محفظه‌ای از ورق گالوانیزه گرم (HOT DIP) به ضخامت یک میلی‌متر با عایق داخلی و رنگ پودری اپوکسی پلی‌استر با مقاومت ضربه پذیری ۱۰۰ پوند بر اینچ مربع به ابعاد ۴۰×۱۲۰ میلی‌متر همراه با قطعه نگهدارنده کابل.	مترطول	۵,۴۱۱,۰۰۰		

فصل دوازدهم. لوله‌های فولادی
فهرست بهای واحد پایه رشته تاسیسات برقی سال ۱۴۰۱

شماره	شرح	واحد	بهای واحد (ریال)	مقدار	بهای کل (ریال)
۱۲۱۱۰۳	ترانکینگ دیواری کلیپسی سه محفظه‌ای از ورق گالوانیزه گرم (HOT DIP) به ضخامت یک میلی‌متر با عایق داخلی و رنگ پودری اپوکسی پلی‌استر با مقاومت ضربه پذیری ۱۰۰ پوند بر اینچ مربع به ابعاد ۴۰×۱۵۰ میلی‌متر همراه با قطعه نگهدارنده کابل.	مترطول	۵,۵۵۹,۰۰۰		
۱۲۱۱۰۴	ترانکینگ پرز خور سه محفظه‌ای از ورق گالوانیزه گرم (HOT DIP) به ضخامت یک میلی‌متر با عایق داخلی و رنگ پودری اپوکسی پلی‌استر با مقاومت ضربه پذیری ۱۰۰ پوند بر اینچ مربع به ابعاد ۴۰×۱۵۰ میلی‌متر با قطعات مخصوص پرز یک تا چهار واحد همراه با بست رویه.	مترطول	۴,۵۰۰,۰۰۰		
۱۲۱۱۰۵	ترانکینگ کفی سه محفظه‌ای از ورق گالوانیزه گرم (HOT DIP) به ضخامت ۱/۵ میلی‌متر به ابعاد ۳۰×۲۰۰ میلی‌متر با عایق داخلی همراه با بست.	مترطول	۴,۱۸۵,۰۰۰		
۱۲۱۱۰۶	ترانکینگ کفی سه محفظه‌ای از ورق گالوانیزه گرم (HOT DIP) به ضخامت ۱/۵ میلی‌متر به ابعاد ۶۰×۲۰۰ میلی‌متر با عایق داخلی همراه با بست.	مترطول	۴,۸۴۸,۰۰۰		
۱۲۱۱۰۷	ترانکینگ پرز خور چهار محفظه‌ای از ورق گالوانیزه گرم (HOT DIP) به ضخامت یک میلی‌متر با عایق داخلی و رنگ پودری اپوکسی پلی‌استر با مقاومت ضربه پذیری ۱۰۰ پوند بر اینچ مربع به ابعاد ۴۰×۲۰۰ میلی‌متر با قطعات مخصوص پرز یک تا چهار واحد همراه با بست رویه.	مترطول	۴,۶۲۷,۰۰۰		
۱۲۱۲۰۱	قطعه انتهایی ترانکینگ دیواری کلیپسی یک محفظه‌ای از ورق گالوانیزه گرم (HOT DIP) به ضخامت یک میلی‌متر با عایق داخلی و رنگ پودری اپوکسی پلی‌استر با مقاومت ضربه پذیری ۱۰۰ پوند بر اینچ مربع به ابعاد ۲۰×۳۰ میلی‌متر.	عدد	۳۵۳,۰۰۰		
۱۲۱۲۰۲	قطعه انتهایی ترانکینگ دیواری کلیپسی دو محفظه‌ای از ورق گالوانیزه گرم (HOT DIP) به ضخامت یک میلی‌متر با عایق داخلی و رنگ پودری اپوکسی پلی‌استر با مقاومت ضربه پذیری ۱۰۰ پوند بر اینچ مربع به ابعاد ۲۰×۵۰ میلی‌متر.	عدد	۳۵۴,۵۰۰		
۱۲۱۲۰۳	قطعه انتهایی ترانکینگ دیواری کلیپسی دو محفظه‌ای از ورق گالوانیزه گرم (HOT DIP) به ضخامت یک میلی‌متر با عایق داخلی و رنگ پودری اپوکسی پلی‌استر با مقاومت ضربه پذیری ۱۰۰ پوند بر اینچ مربع به ابعاد ۲۰×۷۰ میلی‌متر.	عدد	۳۵۵,۵۰۰		

فصل دوازدهم. لوله‌های فولادی
فهرست بهای واحد پایه رشته تاسیسات برقی سال ۱۴۰۱

شماره	شرح	واحد	بهای واحد (ریال)	مقدار	بهای کل (ریال)
۱۲۱۲۰۴	قطعه انتهایی ترانکینگ دیواری کلیپسی دو محفظه‌ای از ورق گالوانیزه گرم (HOT DIP) به ضخامت یک میلی‌متر با عایق داخلی و رنگ پودری اپوکسی پلی‌استر با مقاومت ضربه پذیری ۱۰۰ پوند بر اینچ مربع به ابعاد ۲۰×۱۰۰ میلی‌متر.	عدد	۳۶۵,۵۰۰		
۱۲۱۲۰۵	قطعه انتهایی دو محفظه‌ای ترانکینگ دیواری پرز خور ترانکینگ دیواری از ورق گالوانیزه گرم (HOT DIP) به ضخامت یک میلی‌متر با عایق داخلی و رنگ پودری اپوکسی پلی‌استر با مقاومت ضربه پذیری ۱۰۰ پوند بر اینچ مربع به ابعاد ۴۰×۱۲۰ میلی‌متر همراه با بست رویه.	عدد	۱,۰۲۹,۰۰۰		
۱۲۱۲۰۶	قطعه انتهایی ترانکینگ دیواری کلیپسی سه محفظه‌ای از ورق گالوانیزه گرم (HOT DIP) به ضخامت یک میلی‌متر با عایق داخلی و رنگ پودری اپوکسی پلی‌استر با مقاومت ضربه پذیری ۱۰۰ پوند بر اینچ مربع به ابعاد ۳۰×۱۰۰ میلی‌متر.	عدد	۳۹۲,۵۰۰		
۱۲۱۲۰۷	قطعه انتهایی ترانکینگ دیواری کلیپسی سه محفظه‌ای از ورق گالوانیزه گرم (HOT DIP) به ضخامت یک میلی‌متر با عایق داخلی و رنگ پودری اپوکسی پلی‌استر با مقاومت ضربه پذیری ۱۰۰ پوند بر اینچ مربع به ابعاد ۴۰×۱۲۰ میلی‌متر.	عدد	۴۰۰,۰۰۰		
۱۲۱۲۰۸	قطعه انتهایی ترانکینگ دیواری کلیپسی سه محفظه‌ای از ورق گالوانیزه گرم (HOT DIP) به ضخامت یک میلی‌متر با عایق داخلی و رنگ پودری اپوکسی پلی‌استر با مقاومت ضربه پذیری ۱۰۰ پوند بر اینچ مربع به ابعاد ۴۰×۱۵۰ میلی‌متر.	عدد	۵۱۳,۰۰۰		
۱۲۱۲۰۹	قطعه انتهایی سه محفظه‌ای ترانکینگ دیواری پرز خور از ورق گالوانیزه گرم (HOT DIP) به ضخامت یک میلی‌متر با عایق داخلی و رنگ پودری اپوکسی پلی‌استر با مقاومت ضربه پذیری ۱۰۰ پوند بر اینچ مربع به ابعاد ۴۰×۱۵۰ میلی‌متر.	عدد	۱,۰۶۸,۰۰۰		
۱۲۱۲۱۰	قطعه انتهایی سه محفظه‌ای ترانکینگ دیواری پرز خور از ورق گالوانیزه گرم (HOT DIP) به ضخامت یک میلی‌متر با عایق داخلی و رنگ پودری اپوکسی پلی‌استر با مقاومت ضربه پذیری ۱۰۰ پوند بر اینچ مربع به ابعاد ۴۰×۲۰۰ میلی‌متر همراه با بست رویه.	عدد	۱,۰۹۰,۰۰۰		

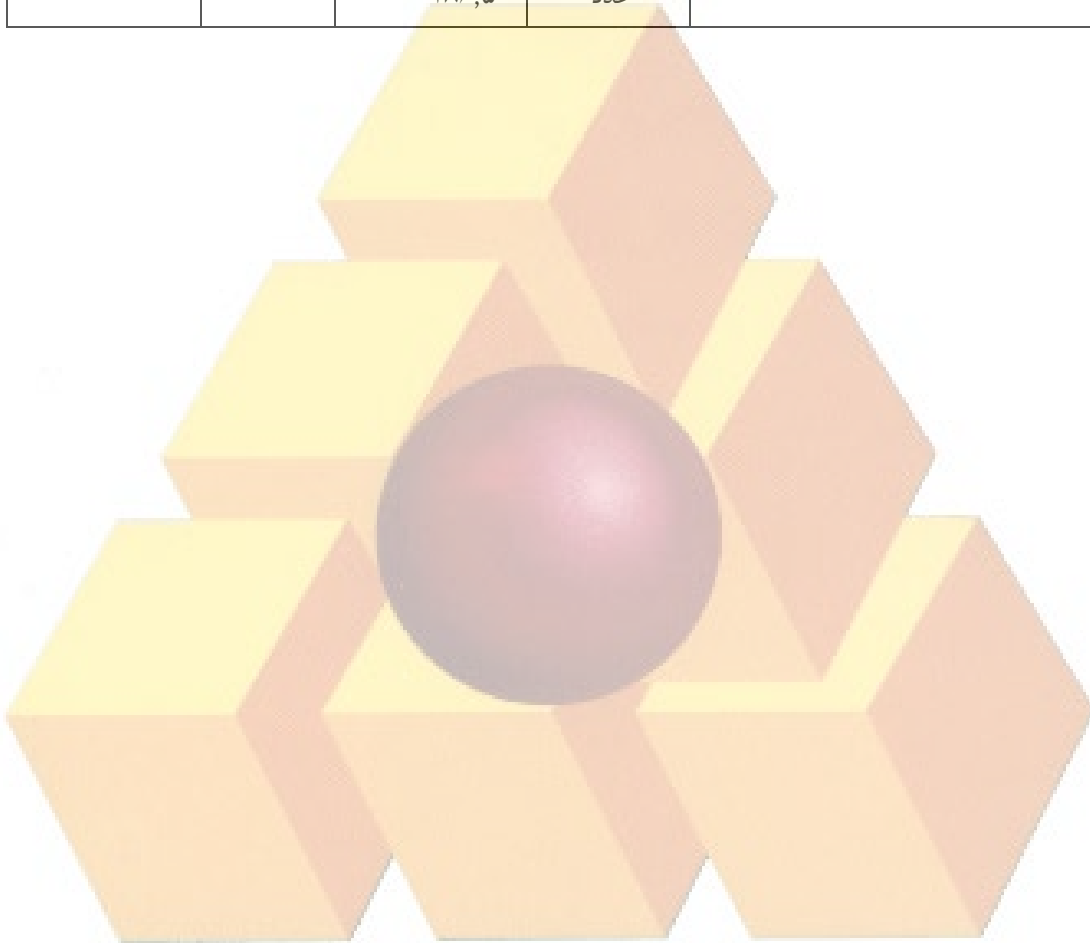
فصل دوازدهم. لوله‌های فولادی
فهرست بهای واحد پایه رشته تاسیسات برقی سال ۱۴۰۱

شماره	شرح	واحد	بهای واحد (ریال)	مقدار	بهای کل (ریال)
۱۲۱۲۱۱	قطعه ارتباطی گوشه قائم ترانکینگ کفی سه محفظه‌ای از ورق گالوانیزه گرم (HOT DIP) به ضخامت ۱/۵ میلی‌متر به ابعاد ۳۰×۲۰۰ میلی‌متر با عایق داخلی همراه با بست.	عدد	۲,۹۵۳,۰۰۰		
۱۲۱۲۱۲	قطعه ارتباطی گوشه تخت ترانکینگ کفی سه محفظه‌ای از ورق گالوانیزه گرم (HOT DIP) به ضخامت ۱/۵ میلی‌متر به ابعاد ۳۰×۲۰۰ میلی‌متر با عایق داخلی همراه با بست.	عدد	۶,۷۹۵,۰۰۰		
۱۲۱۲۱۳	قطعه ارتباطی ترانکینگ کفی سه محفظه‌ای به جعبه پرز از ورق گالوانیزه گرم (HOT DIP) به ضخامت ۱/۵ میلی‌متر به ابعاد ۳۰×۲۰۰ میلی‌متر با عایق داخلی همراه با بست.	عدد	۵۴۴,۵۰۰		
۱۲۱۲۱۴	قطعه انتهایی ترانکینگ کفی سه محفظه‌ای از ورق گالوانیزه گرم (HOT DIP) به ضخامت ۱/۵ میلی‌متر به ابعاد ۳۰×۲۰۰ میلی‌متر با عایق داخلی همراه با بست.	عدد	۵۱۹,۵۰۰		
۱۲۱۲۱۵	قطعه ارتباطی گوشه قائم ترانکینگ کفی سه محفظه‌ای از ورق گالوانیزه گرم (HOT DIP) به ضخامت ۱/۵ میلی‌متر به ابعاد ۶۰×۲۰۰ میلی‌متر با عایق داخلی همراه با بست.	عدد	۲,۰۶۷,۰۰۰		
۱۲۱۲۱۶	قطعه ارتباطی گوشه تخت ترانکینگ کفی سه محفظه‌ای از ورق گالوانیزه گرم (HOT DIP) به ضخامت ۱/۵ میلی‌متر به ابعاد ۶۰×۲۰۰ میلی‌متر با عایق داخلی همراه با بست.	عدد	۴,۹۳۲,۰۰۰		
۱۲۱۲۱۷	قطعه ارتباطی ترانکینگ کفی سه محفظه‌ای به جعبه پرز از ورق گالوانیزه گرم (HOT DIP) به ضخامت ۱/۵ میلی‌متر به ابعاد ۶۰×۲۰۰ میلی‌متر با عایق داخلی همراه با بست.	عدد	۴۴۴,۵۰۰		
۱۲۱۲۱۸	قطعه انتهایی ترانکینگ کفی سه محفظه‌ای از ورق گالوانیزه گرم (HOT DIP) به ضخامت ۱/۵ میلی‌متر به ابعاد ۶۰×۲۰۰ میلی‌متر با عایق داخلی همراه با بست.	عدد	۵۵۲,۵۰۰		
۱۲۱۳۰۱	گوشه داخلی دو محفظه‌ای ترانکینگ دیواری پرز خور از ورق گالوانیزه گرم (HOT DIP) به ضخامت یک میلی‌متر با عایق داخلی و رنگ بودری اپوکسی پلی‌استر با مقاومت ضربه پذیری ۱۰۰ پوند بر اینچ مربع به ابعاد ۴۰×۱۲۰ میلی‌متر همراه با بست رویه.	عدد	۱,۰۳۹,۰۰۰		
۱۲۱۳۰۲	گوشه خارجی دو محفظه‌ای ترانکینگ دیواری پرز خور از ورق گالوانیزه گرم (HOT DIP) به ضخامت یک میلی‌متر با عایق داخلی و رنگ بودری اپوکسی پلی‌استر با مقاومت ضربه پذیری ۱۰۰ پوند بر اینچ مربع به ابعاد ۴۰×۱۲۰ میلی‌متر همراه با بست رویه.	عدد	۲,۰۲۳,۰۰۰		

فصل دوازدهم. لوله‌های فولادی
فهرست بهای واحد پایه رشته تاسیسات برقی سال ۱۴۰۱

شماره	شرح	واحد	بهای واحد (ریال)	مقدار	بهای کل (ریال)
۱۲۱۳۰۳	گوشه تخت دو محفظه‌ای ترانکینگ دیواری پریز خور از ورق گالوانیزه گرم (HOT DIP) به ضخامت یک میلی‌متر با عایق داخلی و رنگ پودری اپوکسی پلی‌استر با مقاومت ضربه پذیری ۱۰۰ پوند بر اینچ مربع به ابعاد ۴۰×۱۲۰ میلی‌متر همراه با بست رویه.	عدد	۲,۴۳۵,۰۰۰		
۱۲۱۳۰۴	گوشه داخلی سه محفظه‌ای ترانکینگ دیواری پریز خور از ورق گالوانیزه گرم (HOT DIP) به ضخامت یک میلی‌متر با عایق داخلی و رنگ پودری اپوکسی پلی‌استر با مقاومت ضربه پذیری ۱۰۰ پوند بر اینچ مربع به ابعاد ۴۰×۱۵۰ میلی‌متر همراه با بست رویه.	عدد	۱,۹۳۲,۵۰۰		
۱۲۱۳۰۵	گوشه خارجی سه محفظه‌ای ترانکینگ دیواری پریز خور از ورق گالوانیزه گرم (HOT DIP) به ضخامت یک میلی‌متر با عایق داخلی و رنگ پودری اپوکسی پلی‌استر با مقاومت ضربه پذیری ۱۰۰ پوند بر اینچ مربع به ابعاد ۴۰×۱۵۰ میلی‌متر همراه با بست رویه.	عدد	۲,۹۵۴,۰۰۰		
۱۲۱۳۰۶	گوشه تخت سه محفظه‌ای ترانکینگ دیواری پریز خور از ورق گالوانیزه گرم (HOT DIP) به ضخامت یک میلی‌متر با عایق داخلی و رنگ پودری اپوکسی پلی‌استر با مقاومت ضربه پذیری ۱۰۰ پوند بر اینچ مربع به ابعاد ۴۰×۱۵۰ میلی‌متر.	عدد	۴,۰۶۱,۰۰۰		
۱۲۱۳۰۷	گوشه تخت سه محفظه‌ای ترانکینگ دیواری پریز خور ترانکینگ دیواری از ورق گالوانیزه گرم (HOT DIP) به ضخامت یک میلی‌متر با عایق داخلی و رنگ پودری اپوکسی پلی‌استر با مقاومت ضربه پذیری ۱۰۰ پوند بر اینچ مربع به ابعاد ۴۰×۲۰۰ میلی‌متر همراه با بست رویه.	عدد	۴,۱۸۶,۰۰۰		
۱۲۱۳۰۸	گوشه داخلی چهار محفظه‌ای ترانکینگ دیواری پریز خور از ورق گالوانیزه گرم (HOT DIP) به ضخامت یک میلی‌متر با عایق داخلی و رنگ پودری اپوکسی پلی‌استر با مقاومت ضربه پذیری ۱۰۰ پوند بر اینچ مربع به ابعاد ۴۰×۲۰۰ میلی‌متر همراه با بست رویه.	عدد	۱,۴۰۵,۰۰۰		
۱۲۱۳۰۹	گوشه خارجی چهار محفظه‌ای ترانکینگ دیواری پریز خور از ورق گالوانیزه گرم (HOT DIP) به ضخامت یک میلی‌متر با عایق داخلی و رنگ پودری اپوکسی پلی‌استر با مقاومت ضربه پذیری ۱۰۰ پوند بر اینچ مربع به ابعاد ۴۰×۲۰۰ میلی‌متر همراه با بست رویه.	عدد	۳,۱۰۱,۰۰۰		

شماره	شرح	واحد	بهای واحد (ریال)	مقدار	بهای کل (ریال)
۱۲۱۳۱۰	جعبه پرز یک تا چهار پرز خور مخصوص ترانکینگ کفی به ابعاد ۲۰۰×۲۰۰ میلی متر از ورق گالوانیزه گرم (HOT DIP) به ضخامت ۱/۵ میلی متر با عایق داخلی از عمق ۷۰ تا ۱۳۰ میلی متر با درب آلومینیومی دایکاست.	عدد	۳,۷۳۸,۰۰۰		
۱۲۱۳۱۱	قطعه مسدودکننده جعبه پرز ترانکینگ کفی از ورق گالوانیزه گرم (HOT DIP) به ضخامت ۱/۵ میلی متر با عایق داخلی.	عدد	۴۸۶,۵۰۰		



فصل سیزدهم. لوله‌های پلی‌وینیل کلراید (PVC)

مقدمه

۱. هزینه عملیات بنایی مورد نیاز لوله‌کشی، در بهای واحد ردیف‌های این فصل پیش‌بینی و منظور نشده است.
۲. برای کنده‌کاری، شیار درآوردن و سوراخ کردن، از ردیف‌های مربوط درج شده در فصل بیست و هشتم (وسایل متفرقه) استفاده می‌شود.
۳. لوله‌های پلی‌وینیل کلراید (PVC) پیش‌بینی شده در این فصل، باید مطابق با استانداردهای IEC 60614 و BS 4607 یا استانداردهای معتبر بین‌المللی مشابه تولید شده باشد.
۴. تمام ردیف‌های لوله‌کشی این فصل، شامل اتصالات، خم، زانو و بوشن است و هزینه آنها در بهای واحد کار منظور شده است.
۵. ترانکینگ‌ها باید براساس استاندارد EN 60-670, NFC 68-104, BS 4678 از جنس PVC-U و با قابلیت خود اطفاء باشد.
۶. به منظور سهولت دسترسی به ردیف‌های مورد نیاز، شماره و شرح مختصر گروه‌های این فصل در جدول زیر درج شده است.

جدول شماره و شرح مختصر گروه‌ها

شماره گروه	شرح مختصر گروه
۰۳	لوله‌کشی روکار با لوله پلی‌وینیل کلراید (PVC).
۰۴	لوله‌کشی توکار با لوله پلی‌وینیل کلراید (PVC).
۰۶	لوله‌کشی توکار با لوله پلی‌وینیل کلراید (PVC) سنگین قابل انعطاف دوجداره.
۰۷	لوله‌کشی توکار با لوله پلی‌اتیلن قابل انعطاف شلنگی داخل بتن.
۰۸	ترانکینگ دیواری از جنس PVC-U.
۰۹	جعبه کف خواب از جنس PVC-U.

فصل سیزدهم. لوله‌های پلی‌وینیل کلراید (PVC)
فهرست بهای واحد پایه رشته تاسیسات برقی سال ۱۴۰۱

شماره	شرح	واحد	بهای واحد (ریال)	مقدار	بهای کل (ریال)
۱۳۰۳۰۱	لوله کشی روکار، با لوله PVC، pg11	مترطول	۲۳۲,۵۰۰		
۱۳۰۳۰۲	لوله کشی روکار، با لوله PVC، pg13.5	مترطول	۲۵۲,۰۰۰		
۱۳۰۳۰۳	لوله کشی روکار، با لوله PVC، pg16	مترطول	۲۶۷,۰۰۰		
۱۳۰۳۰۴	لوله کشی روکار، با لوله PVC، pg21	مترطول	۳۲۶,۰۰۰		
۱۳۰۳۰۵	لوله کشی روکار، با لوله PVC، pg29	مترطول	۳۵۶,۵۰۰		
۱۳۰۳۰۶	لوله کشی روکار، با لوله PVC، pg36	مترطول	۴۰۸,۵۰۰		
۱۳۰۳۰۷	لوله کشی روکار، با لوله PVC، pg42	مترطول	۴۶۰,۰۰۰		
۱۳۰۳۰۸	لوله کشی روکار، با لوله PVC، pg48	مترطول	۵۱۱,۵۰۰		
۱۳۰۴۰۱	لوله کشی توکار، با لوله PVC، pg11	مترطول	۱۲۸,۰۰۰		
۱۳۰۴۰۲	لوله کشی توکار، با لوله PVC، pg13.5	مترطول	۱۶۵,۵۰۰		
۱۳۰۴۰۳	لوله کشی توکار، با لوله PVC، pg16	مترطول	۱۸۱,۰۰۰		
۱۳۰۴۰۴	لوله کشی توکار، با لوله PVC، pg21	مترطول	۲۳۹,۵۰۰		
۱۳۰۴۰۵	لوله کشی توکار، با لوله PVC، pg29	مترطول	۲۷۰,۰۰۰		
۱۳۰۴۰۶	لوله کشی توکار، با لوله PVC، pg36	مترطول	۳۲۴,۰۰۰		
۱۳۰۴۰۷	لوله کشی توکار، با لوله PVC، pg42	مترطول	۳۷۵,۵۰۰		
۱۳۰۴۰۸	لوله کشی توکار، با لوله PVC، pg48	مترطول	۴۲۵,۵۰۰		
۱۳۰۶۰۱	لوله کشی توکار، با لوله PVC سنگین (قوی) قابل انعطاف دوجداره (جدار داخلی خرطومی و جدار دوم صاف) برای نصب در داخل بتون و ادامه آن، نمره ۱۱.	مترطول			
۱۳۰۶۰۲	لوله کشی توکار، با لوله PVC سنگین (قوی) قابل انعطاف دوجداره (جدار داخلی خرطومی و جدار دوم صاف) برای نصب در داخل بتون و ادامه آن، نمره ۱۳/۵.	مترطول			
۱۳۰۶۰۳	لوله کشی توکار، با لوله PVC سنگین (قوی) قابل انعطاف دوجداره (جدار داخلی خرطومی و جدار دوم صاف) برای نصب در داخل بتون و ادامه آن، نمره ۱۶.	مترطول			
۱۳۰۶۰۴	لوله کشی توکار، با لوله PVC سنگین (قوی) قابل انعطاف دوجداره (جدار داخلی خرطومی و جدار دوم صاف) برای نصب در داخل بتون و ادامه آن، نمره ۲۱.	مترطول			
۱۳۰۶۰۵	لوله کشی توکار، با لوله PVC سنگین (قوی) قابل انعطاف دوجداره (جدار داخلی خرطومی و جدار دوم صاف) برای نصب در داخل بتون و ادامه آن، نمره ۲۹.	مترطول			

فصل سیزدهم. لوله‌های پلی‌وینیل کلراید (PVC)
فهرست بهای واحد پایه رشته تاسیسات برقی سال ۱۴۰۱

شماره	شرح	واحد	بهای واحد (ریال)	مقدار	بهای کل (ریال)
۱۳۰۶۰۶	لوله کشی توکار، با لوله PVC سنگین (قوی) قابل انعطاف دوجداره (جدار داخلی خرطومی و جدار دوم صاف) برای نصب در داخل بتون و ادامه آن، نمره ۳۶.	مترطول			
۱۳۰۶۰۷	لوله کشی توکار، با لوله PVC سنگین (قوی) قابل انعطاف دوجداره (جدار داخلی خرطومی و جدار دوم صاف) برای نصب در داخل بتون و ادامه آن، نمره ۴۲.	مترطول			
۱۳۰۶۰۸	لوله کشی توکار، با لوله PVC سنگین (قوی) قابل انعطاف دوجداره (جدار داخلی خرطومی و جدار دوم صاف) برای نصب در داخل بتون و ادامه آن، نمره ۴۸.	مترطول			
۱۳۰۷۰۱	لوله کشی توکار، با لوله پلی‌اتیلن (PE)، برای نصب در داخل بتون، به صورت یک پارچه از نوع قابل انعطاف شلنگی Pg11.	مترطول	۲۷۴,۰۰۰		
۱۳۰۷۰۲	لوله کشی توکار، با لوله پلی‌اتیلن (PE)، برای نصب در داخل بتون، به صورت یک پارچه از نوع قابل انعطاف شلنگی Pg13.5.	مترطول	۳۱۱,۰۰۰		
۱۳۰۷۰۳	لوله کشی توکار، با لوله پلی‌اتیلن (PE)، برای نصب در داخل بتون، به صورت یک پارچه از نوع قابل انعطاف شلنگی Pg16.	مترطول	۳۲۷,۵۰۰		
۱۳۰۷۰۴	لوله کشی توکار، با لوله پلی‌اتیلن (PE)، برای نصب در داخل بتون، به صورت یک پارچه از نوع قابل انعطاف شلنگی Pg21.	مترطول	۳۸۴,۰۰۰		
۱۳۰۷۰۵	لوله کشی توکار، با لوله پلی‌اتیلن (PE)، برای نصب در داخل بتون، به صورت یک پارچه از نوع قابل انعطاف شلنگی Pg29.	مترطول	۴۵۲,۰۰۰		
۱۳۰۷۰۶	لوله کشی توکار، با لوله پلی‌اتیلن (PE)، برای نصب در داخل بتون، به صورت یک پارچه از نوع قابل انعطاف شلنگی Pg36.	مترطول	۵۴۵,۰۰۰		
۱۳۰۷۰۷	لوله کشی توکار، با لوله پلی‌اتیلن (PE)، برای نصب در داخل بتون، به صورت یک پارچه از نوع قابل انعطاف شلنگی Pg42.	مترطول	۷۳۲,۵۰۰		
۱۳۰۷۰۸	لوله کشی توکار، با لوله پلی‌اتیلن (PE)، برای نصب در داخل بتون، به صورت یک پارچه از نوع قابل انعطاف شلنگی Pg48.	مترطول	۹۳۲,۵۰۰		
۱۳۰۸۰۱	ترانکینگ دیواری از جنس PVC-U، به ابعاد ۱۵۰×۵۰ میلی‌متر، همراه با در، انواع گوشه، قطعات اتصال و غیره.	مترطول	۳,۳۲۳,۰۰۰		

فصل سیزدهم. لوله‌های پلی‌وینیل کلراید (PVC)
فهرست بهای واحد پایه رشته تاسیسات برقی سال ۱۴۰۱

شماره	شرح	واحد	بهای واحد (ریال)	مقدار	بهای کل (ریال)
۱۳۰۸۰۲	ترانکینگ دیواری از جنس PVC-U، به ابعاد ۱۰۵×۵۰ میلی‌متر، همراه با دو در، انواع گوشه، قطعات اتصال و غیره.	مترطول	۲,۱۵۲,۰۰۰		
۱۳۰۸۰۳	ترانکینگ دیواری از جنس PVC-U، به ابعاد ۸۰×۵۰ میلی‌متر، همراه با دو در، انواع گوشه، قطعات اتصال و غیره.	مترطول	۱,۴۵۳,۰۰۰		
۱۳۰۸۰۴	ترانکینگ دیواری از جنس PVC-U، به ابعاد ۷۵×۲۰ میلی‌متر، همراه با در، انواع گوشه، قطعات اتصال و غیره.	مترطول	۱,۴۴۴,۰۰۰		
۱۳۰۸۰۵	ترانکینگ دیواری از جنس PVC-U، به ابعاد ۶۰×۲۰ میلی‌متر، همراه با در، انواع گوشه، قطعات اتصال و غیره.	مترطول	۱,۴۲۴,۰۰۰		
۱۳۰۸۰۶	ترانکینگ دیواری از جنس PVC-U، به ابعاد ۴۰×۲۰ میلی‌متر، همراه با در، انواع گوشه، قطعات اتصال و غیره.	مترطول	۱,۳۸۰,۰۰۰		
۱۳۰۸۰۷	پارتیشن از جنس PVC-U، جهت تفکیک فضای داکت، برای عمق‌های ۳۵ و ۵۰ میلی‌متر.	مترطول	۴۶۶,۵۰۰		
۱۳۰۹۰۱	جعبه کف‌خواب برای نصب کلید و پریز، ۱۲ ماجول از جنس PVC-U، با روکش در استیل و ارتفاع قابل تنظیم، از ۷۵ تا ۱۰۵ میلی‌متر.	عدد	۷,۵۲۸,۰۰۰		
۱۳۰۹۰۲	جعبه کف‌خواب برای نصب کلید و پریز، ۱۸ ماجول از جنس PVC-U، با روکش در استیل و ارتفاع قابل تنظیم، از ۷۵ تا ۱۰۵ میلی‌متر.	عدد	۷,۷۹۸,۰۰۰		
۱۳۰۹۰۳	جعبه کف‌خواب برای نصب کلید و پریز، ۲۴ ماجول از جنس PVC-U، با روکش در استیل و ارتفاع قابل تنظیم، از ۷۵ تا ۱۰۵ میلی‌متر.	عدد	۱۵,۹۰۴,۰۰۰		

فصل چهاردهم. وسایل فشار ضعیف تابلویی

مقدمه

۱. در بهای وسایل فشار ضعیف تابلویی که در انواع تابلوهای فشار ضعیف توزیع، فرمان، اعم از اصلی، نیم اصلی و فرعی، مورد استفاده قرار می‌گیرند، عملیات زیر در نظر گرفته شده و هزینه آنها پیش‌بینی شده است.
 - ۱-۱. ساخت تابلو، شامل طراحی تابلو، ساخت و رنگ‌آمیزی آن.
 - ۲-۱. مونتاژ تابلو، شامل نصب تجهیزات، شینه‌کشی و رنگ‌آمیزی شینه، اجرای اتصالات داخلی و شماره‌گذاری، تکمیل و آزمایش کارخانه‌ای.
 - ۳-۱. حمل به کارگاه، استقرار تابلو در محل نصب، تنظیم، رگلاژ، آزمایش و راه‌اندازی آن.
۲. در مورد اتصال کابل‌ها به ورودی‌ها و خروجی‌های تابلوهای برق به وسیله کابلشوها، مفاد بند ۱۹ کلیات، ملاک عمل قرار گیرد. در مورد اتصال کابل‌ها و سیم‌ها به ترمینال‌ها، هزینه مربوط به فرم و آرایش دادن، برچسب زدن، آزمایش کردن و تطبیق دادن سرسیم‌ها، در قیمت ترمینال‌ها منظور شده است.
۳. در بهای وسایل فشار ضعیف تابلویی، هزینه سیم‌ها و کابلشوهای مورد مصرف پیش‌بینی نشده و برای پرداخت هزینه آنها حسب مورد باید از ردیف‌های فصل‌های مربوط در این فهرست یا فهرس رسته نیرو استفاده شود.
- ۴.
۵. تمام فیوزهای فشنگی کندکار و تندکار، باید طبق استاندارد DIN 49522 یا DIN 49515 و VDE 0636 و IEC 269 یا IEC 269-3A ساخته شده باشند.
۶. تمام فیوزهای فشنگی کندکار و تندکار، دارای ولتاژ اسمی ۵۰۰ ولت بوده و شامل پایه، کلاهک چینی و واشر کالیبره به طور کامل هستند.
- ۷.
۸. تمام کلیدهای اتوماتیک مینیاتوری نوع کندکار یا تندکار با قدرت قطع ۶ کیلوآمپر بوده و می‌توانند از نوع کلاس A یا B یا C یا D باشند. کلیدهای یک پل دارای ولتاژ اسمی ۲۵۰ ولت و کلیدهای دو پل یا سه پل دارای ولتاژ اسمی ۵۰۰ ولت بوده باید براساس استاندارد DIN 46277 و VDE 0641 ساخته شده باشند.
۹. در صورتی که کلید اتوماتیک مینیاتوری یک پل، از نوع تک پل با قطع نول باشد، ۷۰ درصد به بهای واحد ردیف مربوط اضافه خواهد شد.
۱۰. در صورتی که کلید اتوماتیک مینیاتوری سه پل، از نوع قطع نول باشد، ۵۰ درصد به بهای واحد ردیف مربوط اضافه خواهد شد.
۱۱. در صورتی که کلید اتوماتیک مینیاتوری یک یا دو یا سه پل با قدرت قطع ۳ کیلوآمپر باشد ۱۰ درصد از بهای واحد ردیف مربوط کسر خواهد شد.
۱۲. در صورتی که کلید اتوماتیک مینیاتوری یک یا دو یا سه پل با قدرت قطع ۱۰ کیلوآمپر باشد ۱۵ درصد به بهای واحد ردیف مربوط اضافه خواهد شد.
۱۳. کلیدهای حفاظت نشست جریان زمین باید طبق استاندارد DIN VDE 0664 و کلیدهای کنترل از راه دور (رله ضربه‌ای) باید طبق استاندارد DIN VDE 0660 تولید شده باشند.
۱۴. جعبه‌های چدنی برای کلیدهای تابلویی، باید دارای درجه حفاظت IP65 باشند.
۱۵. کلیدهای اتوماتیک کامپکت ثابت و کشویی باید دارای ولتاژ اسمی ۵۰۰ ولت بوده و طبق استاندارد DIN VDE 0660 یا IEC 947-1,2 ساخته شده باشند.
۱۶. در صورتی که کلید اتوماتیک کامپکت ثابت یا کشویی، از نوع چهار پل باشد، ۳۰ درصد به بهای واحد ردیف مربوط اضافه خواهد شد.
۱۷. در صورتی که کلید اتوماتیک هوایی ثابت یا کشویی، از نوع چهار پل باشد، ۳۰ درصد به بهای واحد ردیف مربوط اضافه خواهد شد.
۱۸. در صورتی که کنتاکتور سه پل خشک دارای بوبین ۲۲۰-۲۴ ولت باشد، ۴۰ درصد به بهای واحد ردیف مربوط اضافه خواهد شد.

۱۹. چراغ‌های سیگنال و دکمه‌های فشاری برای نصب روی تابلو و نیز جعبه‌های پلاستیکی روکار باید دارای درجه حفاظت IP54 باشند.
۲۰. چنانچه به جای دکمه فشاری از قفل ایمنی (یا کلید سویچی) استفاده شود، ۱۰۰ درصد به بهای واحد ردیف‌های گروه ۷۳ اضافه خواهد شد.
۲۱. ترمینال‌های پیچی، باید قابل نصب روی ریل‌های استاندارد DINEN 50022-35 باشند.
۲۲. در صورتی که ردیف ۱۴۲۵۰۱ برای نصب کلید اتوماتیک یا حرارتی یا گردان در داخل تابلوهای برق بکار رود، ۵ درصد به بهای واحد مذکور اضافه خواهد شد.
- ۲۳.
۲۴. در صورتی که قدرت اتصال کوتاه مقره‌های تابلویی اتکایی و ایزولاتورها ۶۰ تا ۱۲۰ کیلوآمپر باشد، ۳۰ درصد به بهای ردیف مربوط اضافه خواهد گردید.
۲۵. در صورتی که ایزولاتورهای گروه ۸۷ برای شینه‌های بیش از ۱۰۰۰ آمپر تا ۴۰۰۰ آمپر باشند، ۲۰۰ درصد به بهای ردیف مربوط اضافه خواهد گردید.
۲۶. تابلوهای برق ایستاده و دیواری پیش‌بینی شده در این فصل، با درجه حفاظت IP20 می‌باشند. این تابلوها شامل لوازم برقی مورد مصرف نیستند و هزینه لوازم یاد شده، در بهای واحد تابلوها منظور نشده است.
۲۷. در صورتی که تابلوهای برق ایستاده و دیواری دارای درجه حفاظت IP42 یا بالاتر باشند، ۲۰ درصد به بهای ردیف مربوط اضافه خواهد گردید.
۲۸. در صورتی که تابلوهای برق ایستاده و دیواری از رنگ پودری بطریقه الکترواستاتیک (پخته) استفاده شود، ۱۰ درصد به بهای ردیف مربوط اضافه خواهد گردید.
۲۹. در صورتی که تابلوهای برق ایستاده و دیواری از ورق گالوانیزه استفاده شود، ۱۰ درصد به بهای ردیف مربوط اضافه خواهد گردید.
۳۰. در صورتی که تابلوهای برق ایستاده و دیواری از ورق استنلس استیل استفاده شود، ۱۰۰ درصد به بهای ردیف مربوط اضافه خواهد گردید.
- ۳۱.
۳۲. در ردیف ۱۴۸۹۰۱ با توجه به مشخصات فنی، استفاده از ستون‌های پیش‌ساخته خم کاری شده با ورق ۱/۵ میلی‌متر بلامانع است.
۳۳. به منظور سهولت دسترسی به ردیف‌های مورد نیاز، شماره و شرح مختصر گروه‌های این فصل در جدول صفحه بعد درج شده است.

فصل چهاردهم. وسایل فشار ضعیف تابلویی
فهرست بهای واحد پایه رشته تاسیسات برقی سال ۱۴۰۱

جدول شماره و شرح مختصر گروه‌ها

شماره گروه	شرح مختصر گروه	شماره گروه	شرح مختصر گروه
۰۱	فیوز فشنگی نوع صنعتی و خانگی کندکار و تندکار.	۶۲	کلید اتوماتیک کمپکت ثابت سه پل.
۰۲	فیوز فشنگی نوع صنعتی و خانگی تندکار.	۶۳	کلید اتوماتیک کمپکت کشویی سه پل.
۰۳	فیوز شیشه‌ای مخصوص حفاظت تجهیزات تابلویی.	۶۴	لوازم جانبی کلید اتوماتیک کامپکت.
۲۲	کلید اتوماتیک مینیاتوری یک پل.	۶۵	کلید اتوماتیک هوایی ثابت سه پل.
۲۳	کلید اتوماتیک مینیاتوری دو پل.	۶۶	کلید اتوماتیک هوایی کشویی سه پل.
۲۴	کلید اتوماتیک مینیاتوری سه پل.	۶۷	لوازم جانبی کلید اتوماتیک هوایی.
۲۵	ریل فلزی برای نصب کلید اتوماتیک مینیاتوری.	۶۹	کنتاکتور سه پل خشک بوبین دار.
۲۸	کلید حفاظت نشت جریان زمین با دقت ۳۰ و ۱۰۰ میلی آمپر.	۷۰	رله اضافه بار سه فاز حرارتی (بیمتال).
۲۵	ریل فلزی برای نصب کلید اتوماتیک مینیاتوری.	۷۲	چراغ سیگنال.
۲۸	کلید حفاظت نشت جریان زمین با دقت ۳۰ و ۱۰۰ میلی آمپر.	۷۳	دکمه فشاری.
۳۶	کلید کنترل از راه دور.	۷۴	دکمه فشاری دوبل.
۳۷	تایمر برای روشنایی راه پله.	۷۵	جعبه پلاستیکی روکار با دو عدد دکمه فشاری.
۳۸	کلید گردان تابلویی یک پل.	۷۸	ترمینال پیچی با بدنه ترموپلاستیک.
۳۹	کلید گردان تابلویی دو پل.	۷۹	ترمینال پیچی با بدنه دیوروپلاستیک.
۴۰	کلید گردان تابلویی سه پل.	۸۰	صفحه انتهایی برای ترمینال پیچی.
۴۱	کلید گردان تابلویی چهار پل.	۸۱	بست فلزی برای نگهداری ترمینال پیچی.
۴۳	کلید گردان تابلویی یک پل سه حالت.	۸۲	ریل فلزی برای نصب ترمینال پیچی.
۴۵	کلید گردان تابلویی سه پل سه حالت.	۸۷	مقره تابلویی اتکایی، ایزولاتور و مقره عبوری.
۴۷	کلید گردان تابلویی یک پل دو حالت.	۸۸	کانال پلاستیکی.
۴۹	کلید گردان تابلویی سه پل دو حالت.	۸۹	تابلو برق ایستاده.
۵۳	جعبه چدنی برای کلیدهای گردان تابلویی.	۹۰	تابلو برق دیواری.
۶۰	کلید فیوز نوع مینیاتوری (فیوز کریر).	۹۱	راه انداز نرم (Soft Starter) دیجیتال سه فاز.
۶۱	کلید گردان پایه فیوزدار.	۹۲	اینورتر سه فاز.

فصل چهاردهم. وسایل فشار ضعیف تابلویی
فهرست بهای واحد پایه رشته تاسیسات برقی سال ۱۴۰۱

شماره	شرح	واحد	بهای واحد (ریال)	مقدار	بهای کل (ریال)
۱۴۰۱۰۱	فیوز فشنگی نوع صنعتی کندکار یا تندکار ۲ تا ۶ آمپر اندازه E27,DII .	عدد	۷۸۵,۵۰۰		
۱۴۰۱۰۲	فیوز فشنگی نوع صنعتی کندکار یا تندکار ۱۰ تا ۲۵ آمپر اندازه E27,DII .	عدد	۸۰۱,۰۰۰		
۱۴۰۱۰۳	فیوز فشنگی نوع صنعتی کندکار یا تندکار ۳۵ تا ۶۳ آمپر اندازه E33,DIII .	عدد	۱,۰۰۸,۰۰۰		
۱۴۰۱۰۴	فیوز فشنگی نوع صنعتی کندکار یا تندکار ۸۰ تا ۱۰۰ آمپر اندازه R11/4,DIV .	عدد	۱,۱۲۳,۰۰۰		
۱۴۰۱۰۵	فیوز فشنگی نوع صنعتی کندکار یا تندکار ۱۲۵ تا ۲۰۰ آمپر اندازه R2,DV .	عدد	۱,۲۸۳,۰۰۰		
۱۴۰۱۰۶	فیوز فشنگی نوع خانگی (کتابی) کندکار یا تندکار ۲ تا ۶ آمپر اندازه E27,DII .	عدد	۱,۰۰۷,۰۰۰		
۱۴۰۱۰۷	فیوز فشنگی نوع خانگی (کتابی) کندکار یا تندکار ۱۰ تا ۲۵ آمپر اندازه E27,DII .	عدد	۸۰۱,۵۰۰		
۱۴۰۱۰۸	فیوز فشنگی نوع خانگی (کتابی) کندکار یا تندکار ۳۵ تا ۶۳ آمپر اندازه E33,DIII .	عدد	۱,۰۱۰,۰۰۰		
۱۴۰۱۰۹	فیوز فشنگی نوع خانگی (کتابی) کندکار یا تندکار ۸۰ تا ۱۰۰ آمپر اندازه R11/4,DIV .	عدد	۱,۱۳۳,۰۰۰		
۱۴۰۱۱۰	فیوز فشنگی نوع خانگی (کتابی) کندکار یا تندکار ۱۲۵ تا ۲۰۰ آمپر اندازه R2,DV .	عدد	۱,۲۹۶,۰۰۰		
۱۴۰۲۱۱	فیوز فشنگی نوع خانگی (کتابی) تندکار مخصوص مدارهای کنترل ۲ تا ۶ آمپر اندازه E14,DOI .	عدد			
۱۴۰۲۱۲	فیوز فشنگی نوع خانگی (کتابی) تندکار مخصوص مدارهای کنترل ۲۰ تا ۶۳ آمپر اندازه E18,DO2 .	عدد			
۱۴۰۳۰۱	فیوز شیشه‌ای ۲ تا ۱۰ آمپر مخصوص حفاظت تجهیزات تابلویی .	عدد			
۱۴۲۲۰۱	کلید اتوماتیک مینیاتوری یک پل، از نوع تندکار یا کندکار ۲ تا ۶ آمپر .	عدد	۸۲۹,۰۰۰		
۱۴۲۲۰۲	کلید اتوماتیک مینیاتوری یک پل، از نوع تندکار یا کندکار ۱۰ تا ۳۲ آمپر .	عدد	۷۸۰,۰۰۰		
۱۴۲۲۰۳	کلید اتوماتیک مینیاتوری یک پل، از نوع تندکار یا کندکار ۴۰ تا ۶۳ آمپر .	عدد	۷۹۵,۵۰۰		

فصل چهاردهم. وسایل فشار ضعیف تابلویی
فهرست بهای واحد پایه رشته تاسیسات برقی سال ۱۴۰۱

شماره	شرح	واحد	بهای واحد (ریال)	مقدار	بهای کل (ریال)
۱۴۲۳۰۱	کلید اتوماتیک مینیاتوری دو پل، از نوع تندکار یا کندکار ۲ تا ۶ آمپر.	عدد	۱,۳۷۹,۰۰۰		
۱۴۲۳۰۲	کلید اتوماتیک مینیاتوری دو پل، از نوع تندکار یا کندکار ۱۰ تا ۳۲ آمپر.	عدد	۱,۳۴۷,۰۰۰		
۱۴۲۳۰۳	کلید اتوماتیک مینیاتوری دو پل، از نوع تندکار یا کندکار ۴۰ تا ۶۳ آمپر.	عدد	۱,۴۵۵,۰۰۰		
۱۴۲۴۰۱	کلید اتوماتیک مینیاتوری سه پل، از نوع تندکار یا کندکار ۲ تا ۶ آمپر.	عدد	۲,۰۴۹,۰۰۰		
۱۴۲۴۰۲	کلید اتوماتیک مینیاتوری سه پل، از نوع تندکار یا کندکار ۱۰ تا ۳۲ آمپر.	عدد	۱,۹۰۹,۰۰۰		
۱۴۲۴۰۳	کلید اتوماتیک مینیاتوری سه پل، از نوع تندکار یا کندکار ۴۰ تا ۶۳ آمپر.	عدد	۲,۰۴۹,۰۰۰		
۱۴۲۴۱۱	کنتاکت کلید مینیاتوری.	عدد	۳,۰۹۷,۰۰۰		
۱۴۲۵۰۱	ریل فلزی با آبکاری مقاوم و با کلیه لوازم نصب از قبیل پیچ، مهره و پرچ و بست‌های مخصوص برای نصب کلید اتوماتیک مینیاتوری.	مترطول			
۱۴۲۸۰۱	کلید حفاظت نشت جریان زمین دو پل، با ولتاژ نامی ۲۵۰ ولت و با حساسیت ۳۰ میلی آمپر و جریان نامی ۲۵ تا ۴۰ آمپر.	عدد	۴,۴۱۳,۰۰۰		
۱۴۲۸۰۲	کلید حفاظت نشت جریان زمین دو پل، با ولتاژ نامی ۲۵۰ ولت و با حساسیت ۳۰ میلی آمپر و جریان نامی ۶۳ آمپر.	عدد			
۱۴۲۸۰۳	کلید حفاظت نشت جریان زمین چهار پل، با ولتاژ نامی ۵۰۰ ولت و با حساسیت ۳۰ میلی آمپر و جریان نامی ۲۵ تا ۴۰ آمپر.	عدد	۸,۷۰۸,۰۰۰		
۱۴۲۸۰۴	کلید حفاظت نشت جریان زمین چهار پل، با ولتاژ نامی ۵۰۰ ولت و با حساسیت ۳۰ میلی آمپر و جریان نامی ۶۳ آمپر.	عدد	۸,۸۲۶,۰۰۰		
۱۴۲۸۰۵	کلید حفاظت نشت جریان زمین چهار پل، با ولتاژ نامی ۵۰۰ ولت و با حساسیت ۳۰ میلی آمپر و جریان نامی ۱۰۰ آمپر.	عدد	۸,۷۴۰,۰۰۰		
۱۴۲۸۰۶	کلید حفاظت نشت جریان زمین چهار پل، با ولتاژ نامی ۵۰۰ ولت و با حساسیت ۱۰۰ میلی آمپر و جریان نامی ۲۵ تا ۴۰ آمپر.	عدد	۶,۴۰۹,۰۰۰		

فصل چهاردهم. وسایل فشار ضعیف تابلویی
فهرست بهای واحد پایه رشته تاسیسات برقی سال ۱۴۰۱

شماره	شرح	واحد	بهای واحد (ریال)	مقدار	بهای کل (ریال)
۱۴۲۸۰۷	کلید حفاظت نشت جریان زمین چهار پل، با ولتاژ نامی ۵۰۰ ولت و با حساسیت ۱۰۰ میلی آمپر و جریان نامی ۶۳ آمپر.	عدد	۶,۷۰۳,۰۰۰		
۱۴۲۸۰۸	کلید حفاظت نشت جریان زمین چهار پل، با ولتاژ نامی ۵۰۰ ولت و با حساسیت ۱۰۰ میلی آمپر و جریان نامی ۱۰۰ آمپر..	عدد	۸,۹۹۱,۰۰۰		
۱۴۳۶۰۱	کلید کنترل از راه دور (رله ضربه ای) با یک کنتاکت باز و بسته و با ولتاژ ۲۵۰ ولت و جریان ۱۶ آمپر.	عدد	۴,۸۹۰,۰۰۰		
۱۴۳۶۰۲	کلید کنترل از راه دور (رله ضربه ای) با دو کنتاکت باز و بسته و با ولتاژ ۲۵۰ ولت و جریان ۱۶ آمپر.	عدد			
۱۴۳۶۱۱	رله ۲۴ ولت مستقیم یا متناوب با یک یا دو کنتاکت مستقل.	عدد			
۱۴۳۶۱۲	رله ۲۴ ولت مستقیم یا متناوب با سه یا چهار کنتاکت مستقل.	عدد			
۱۴۳۶۲۱	رله ۲۲۰ ولت متناوب با یک یا دو کنتاکت مستقل.	عدد	۳,۲۲۳,۰۰۰		
۱۴۳۶۲۲	رله ۲۲۰ ولت متناوب با سه یا چهار کنتاکت مستقل.	عدد			
۱۴۳۶۳۱	رله استارت مجدد، ۲۲۰ ولت.	عدد			
۱۴۳۷۰۱	تایمر تابلو ۱۰ آمپر با ولتاژ نامی ۲۵۰ ولت و زمان تنظیم حداکثر تا شش دقیقه.	عدد			
۱۴۳۸۰۱	کلید گردان تابلویی یک پل، ۱۶ آمپر با ولتاژ نامی ۳۸۰ ولت، قابل قطع زیربار، به طور کامل.	عدد	۱,۳۷۳,۰۰۰		
۱۴۳۸۰۲	کلید گردان تابلویی یک پل، ۲۵ آمپر با ولتاژ نامی ۳۸۰ ولت، قابل قطع زیربار، به طور کامل.	عدد	۱,۶۵۲,۰۰۰		
۱۴۳۸۰۳	کلید گردان تابلویی یک پل، ۴۰ آمپر با ولتاژ نامی ۳۸۰ ولت، قابل قطع زیربار، به طور کامل.	عدد	۱,۸۷۹,۰۰۰		
۱۴۳۸۰۴	کلید گردان تابلویی یک پل، ۶۳ آمپر با ولتاژ نامی ۳۸۰ ولت، قابل قطع زیربار، به طور کامل.	عدد	۲,۱۹۲,۰۰۰		
۱۴۳۸۰۵	کلید گردان تابلویی یک پل، ۱۰۰ آمپر با ولتاژ نامی ۳۸۰ ولت، قابل قطع زیربار، به طور کامل.	عدد	۳,۲۷۴,۰۰۰		
۱۴۳۹۰۱	کلید گردان تابلویی دو پل، ۱۶ آمپر با ولتاژ نامی ۳۸۰ ولت، قابل قطع زیربار، به طور کامل.	عدد	۱,۵۱۲,۰۰۰		
۱۴۳۹۰۲	کلید گردان تابلویی دو پل، ۲۵ آمپر با ولتاژ نامی ۳۸۰ ولت، قابل قطع زیربار، به طور کامل.	عدد	۱,۶۴۱,۰۰۰		

فصل چهاردهم. وسایل فشار ضعیف تابلویی
فهرست بهای واحد پایه رشته تاسیسات برقی سال ۱۴۰۱

شماره	شرح	واحد	بهای واحد (ریال)	مقدار	بهای کل (ریال)
۱۴۳۹۰۳	کلید گردان تابلویی دو پل، ۴۰ آمپر با ولتاژ نامی ۳۸۰ ولت، قابل قطع زیربار، به طور کامل.	عدد	۲,۲۴۴,۰۰۰		
۱۴۳۹۰۴	کلید گردان تابلویی دو پل، ۶۳ آمپر با ولتاژ نامی ۳۸۰ ولت، قابل قطع زیربار، به طور کامل.	عدد	۲,۸۰۳,۰۰۰		
۱۴۳۹۰۵	کلید گردان تابلویی دو پل، ۱۰۰ آمپر با ولتاژ نامی ۳۸۰ ولت، قابل قطع زیربار، به طور کامل.	عدد	۳,۸۴۷,۰۰۰		
۱۴۳۹۰۶	کلید گردان تابلویی دو پل، ۲۰۰ آمپر با ولتاژ نامی ۳۸۰ ولت، قابل قطع زیربار، به طور کامل.	عدد	۵,۴۹۶,۰۰۰		
۱۴۴۰۰۱	کلید گردان تابلویی سه پل، ۱۶ آمپر با ولتاژ نامی ۳۸۰ ولت، قابل قطع زیربار، به طور کامل.	عدد	۱,۸۸۴,۰۰۰		
۱۴۴۰۰۲	کلید گردان تابلویی سه پل، ۲۵ آمپر با ولتاژ نامی ۳۸۰ ولت، قابل قطع زیربار، به طور کامل.	عدد	۲,۰۷۶,۰۰۰		
۱۴۴۰۰۳	کلید گردان تابلویی سه پل، ۴۰ آمپر با ولتاژ نامی ۳۸۰ ولت، قابل قطع زیربار، به طور کامل.	عدد	۲,۷۰۹,۰۰۰		
۱۴۴۰۰۴	کلید گردان تابلویی سه پل، ۶۳ آمپر با ولتاژ نامی ۳۸۰ ولت، قابل قطع زیربار، به طور کامل.	عدد	۳,۷۵۵,۰۰۰		
۱۴۴۰۰۵	کلید گردان تابلویی سه پل، ۱۰۰ آمپر با ولتاژ نامی ۳۸۰ ولت، قابل قطع زیربار، به طور کامل.	عدد	۵,۳۰۸,۰۰۰		
۱۴۴۰۰۶	کلید گردان تابلویی سه پل، ۲۰۰ آمپر با ولتاژ نامی ۳۸۰ ولت، قابل قطع زیربار، به طور کامل.	عدد	۶,۸۴۷,۰۰۰		
۱۴۴۱۰۱	کلیدگردان تابلویی چهار پل، ۱۶ آمپر با ولتاژ نامی ۳۸۰ ولت، قابل قطع زیربار، به طور کامل.	عدد	۲,۰۸۷,۰۰۰		
۱۴۴۱۰۲	کلیدگردان تابلویی چهار پل، ۲۵ آمپر با ولتاژ نامی ۳۸۰ ولت، قابل قطع زیربار، به طور کامل.	عدد	۳,۰۲۴,۰۰۰		
۱۴۴۱۰۳	کلیدگردان تابلویی چهار پل، ۴۰ آمپر با ولتاژ نامی ۳۸۰ ولت، قابل قطع زیربار، به طور کامل.	عدد	۳,۶۲۴,۰۰۰		
۱۴۴۱۰۴	کلیدگردان تابلویی چهار پل، ۶۳ آمپر با ولتاژ نامی ۳۸۰ ولت، قابل قطع زیربار، به طور کامل.	عدد	۴,۵۷۳,۰۰۰		
۱۴۴۱۰۵	کلیدگردان تابلویی چهار پل، ۸۰ آمپر با ولتاژ نامی ۳۸۰ ولت، قابل قطع زیربار، به طور کامل.	عدد	۷,۱۰۳,۰۰۰		
۱۴۴۱۰۶	کلیدگردان تابلویی چهار پل، ۱۰۰ آمپر با ولتاژ نامی ۳۸۰ ولت، قابل قطع زیربار، به طور کامل.	عدد	۷,۸۶۲,۰۰۰		

فصل چهاردهم. وسایل فشار ضعیف تابلویی
فهرست بهای واحد پایه رشته تاسیسات برقی سال ۱۴۰۱

شماره	شرح	واحد	بهای واحد (ریال)	مقدار	بهای کل (ریال)
۱۴۴۱۰۷	کلیدگردان تابلویی چهار پل، ۲۰۰ آمپر با ولتاژ نامی ۳۸۰ ولت، قابل قطع زیر بار، به طور کامل.	عدد	۱۱,۱۵۵,۰۰۰		
۱۴۴۳۰۱	کلید گردان تابلویی تک پل، از نوع سه حالت (۱-۰-۲) ۱۶ آمپر با ولتاژ حداکثر ۲۴۰ ولت، قابل قطع زیر بار، بطور کامل.	عدد	۱,۴۹۶,۰۰۰		
۱۴۴۳۱۱	کلید سه حالت فرمان (۱-۰-۲) کنتاکت خور، ۶ آمپر و با ولتاژ حداکثر ۲۴۰ ولت.	عدد			
۱۴۴۳۲۱	کنتاکت کلید سه حالت فرمان.	عدد			
۱۴۴۵۰۱	کلید گردان تابلویی سه پل، از نوع سه حالت (۱-۰-۲) ۱۶ آمپر با حداکثر ولتاژ ۴۱۵ ولت، قابل قطع زیر بار، بطور کامل.	عدد	۲,۱۶۹,۰۰۰		
۱۴۴۵۰۲	کلید گردان تابلویی سه پل، از نوع سه حالت (۱-۰-۲) ۲۵ آمپر با حداکثر ولتاژ ۴۱۵ ولت، قابل قطع زیر بار، بطور کامل.	عدد	۲,۲۸۸,۰۰۰		
۱۴۴۵۰۳	کلیدگردان تابلویی سه پل، از نوع سه حالت (۱-۰-۲) ۴۰ آمپر با حداکثر ولتاژ ۴۱۵ ولت، قابل قطع زیر بار، بطور کامل.	عدد	۳,۱۲۰,۰۰۰		
۱۴۴۵۰۴	کلید گردان تابلویی سه پل، از نوع سه حالت (۱-۰-۲) ۶۳ آمپر با حداکثر ولتاژ ۴۱۵ ولت، قابل قطع زیر بار، بطور کامل.	عدد	۳,۶۳۹,۰۰۰		
۱۴۴۵۰۵	کلیدگردان تابلویی سه پل، از نوع سه حالت (۱-۰-۲) ۱۰۰ آمپر با حداکثر ولتاژ ۴۱۵ ولت، قابل قطع زیر بار، بطور کامل.	عدد	۷,۱۸۳,۰۰۰		
۱۴۴۵۰۶	کلیدگردان تابلویی سه پل، از نوع سه حالت (۱-۰-۲) ۱۶۰ آمپر با حداکثر ولتاژ ۴۱۵ ولت، قابل قطع زیر بار، بطور کامل.	عدد	۸,۳۱۰,۰۰۰		
۱۴۴۷۰۱	کلید گردان تابلویی یک پل، از نوع دو حالت (۱-۲) ۱۶ آمپر با حداکثر ولتاژ ۲۴۰ ولت، قابل قطع زیر بار، به طور کامل.	عدد	۱,۶۵۲,۰۰۰		
۱۴۴۷۰۲	کلید گردان تابلویی یک پل، از نوع دو حالت (۱-۲) ۲۵ آمپر با حداکثر ولتاژ ۲۴۰ ولت، قابل قطع زیر بار، به طور کامل.	عدد	۱,۶۸۹,۰۰۰		

فصل چهاردهم. وسایل فشار ضعیف تابلویی
فهرست بهای واحد پایه رشته تاسیسات برقی سال ۱۴۰۱

شماره	شرح	واحد	بهای واحد (ریال)	مقدار	بهای کل (ریال)
۱۴۴۹۰۱	کلید گردان تابلویی سه پل، از نوع دو حالتی (۲- ۱) ۱۶ آمپر با ولتاژ حداکثر ۳۸۰ ولت، قابل قطع زیر بار، بطور کامل.	عدد	۲,۲۷۹,۰۰۰		
۱۴۴۹۰۲	کلید گردان تابلویی سه پل، از نوع دو حالتی (۲- ۱) ۲۵ آمپر با ولتاژ حداکثر ۳۸۰ ولت، قابل قطع زیر بار، بطور کامل.	عدد	۲,۳۸۴,۰۰۰		
۱۴۴۹۰۳	کلید گردان تابلویی سه پل، از نوع دو حالتی (۲- ۱) ۴۰ آمپر با ولتاژ حداکثر ۳۸۰ ولت، قابل قطع زیر بار، بطور کامل.	عدد	۳,۴۰۰,۰۰۰		
۱۴۴۹۰۴	کلید گردان تابلویی سه پل، از نوع دو حالتی (۲- ۱) ۶۳ آمپر با ولتاژ حداکثر ۳۸۰ ولت، قابل قطع زیر بار، بطور کامل.	عدد	۳,۵۸۱,۰۰۰		
۱۴۵۳۰۱	جعبه چدنی برای کلیدهای گردان تابلویی ۱۶ آمپر، از تک پل تا چهار پل.	عدد			
۱۴۵۳۰۲	جعبه چدنی برای کلیدهای گردان تابلویی ۴۰ آمپر، از تک پل تا چهار پل.	عدد			
۱۴۶۰۰۱	کلید فیوز نوع مینیاتوری (فیوز کریر) یک پل با ولتاژ نامی ۲۵۰ ولت تا جریان ۳۲ آمپر با فیوز مربوط به طور کامل.	عدد	۲,۷۱۰,۰۰۰		
۱۴۶۰۰۴	کلید فیوز نوع مینیاتوری (فیوز کریر) دو پل با ولتاژ نامی ۵۰۰ ولت تا جریان ۳۲ آمپر با فیوز مربوط به طور کامل.	عدد			
۱۴۶۰۰۷	کلید فیوز نوع مینیاتوری (فیوز کریر) سه پل با ولتاژ نامی ۵۰۰ ولت تا جریان ۳۲ آمپر با فیوز مربوط به طور کامل.	عدد	۴,۲۸۴,۰۰۰		
۱۴۶۰۱۰	کلید فیوز نوع مینیاتوری (فیوز کریر) چهار پل با ولتاژ نامی ۵۰۰ ولت تا جریان ۳۲ آمپر با فیوز مربوط به طور کامل.	عدد			
۱۴۶۱۰۱	کلید گردان پایه فیوزدار قابل قطع زیر بار سه پل با ولتاژ نامی ۵۰۰ ولت و جریان ۱۶۰ آمپر.	عدد	۷,۳۵۶,۰۰۰		
۱۴۶۱۰۲	کلید گردان پایه فیوزدار قابل قطع زیر بار سه پل با ولتاژ نامی ۵۰۰ ولت و جریان ۲۵۰ آمپر.	عدد	۱۱,۴۸۲,۰۰۰		
۱۴۶۱۰۳	کلید گردان پایه فیوزدار قابل قطع زیر بار سه پل با ولتاژ نامی ۵۰۰ ولت و جریان ۴۰۰ آمپر.	عدد	۱۴,۲۱۰,۰۰۰		
۱۴۶۱۰۴	کلید گردان پایه فیوزدار قابل قطع زیر بار سه پل با ولتاژ نامی ۵۰۰ ولت و جریان ۶۳۰ آمپر.	عدد	۲۳,۳۳۲,۰۰۰		
۱۴۶۱۰۵	کلید گردان پایه فیوزدار قابل قطع زیر بار سه پل با ولتاژ نامی ۵۰۰ ولت و جریان ۸۰۰ آمپر.	عدد			

فصل چهاردهم. وسایل فشار ضعیف تابلویی
فهرست بهای واحد پایه رشته تاسیسات برقی سال ۱۴۰۱

شماره	شرح	واحد	بهای واحد (ریال)	مقدار	بهای کل (ریال)
۱۴۶۲۰۱	کلید اتوماتیک کامپکت قابل تنظیم ثابت سه پل، قابل قطع زیر بار، تا ۱۰۰ آمپر و با قدرت قطع ۱۴ کیلو آمپر در ۳۸۰ ولت.	عدد	۱۴,۰۲۶,۰۰۰		
۱۴۶۲۰۲	کلید اتوماتیک کامپکت قابل تنظیم ثابت سه پل، قابل قطع زیر بار، ۱۲۵ آمپر و با قدرت قطع ۱۴ کیلو آمپر در ۳۸۰ ولت.	عدد	۱۵,۱۸۵,۰۰۰		
۱۴۶۲۰۳	کلید اتوماتیک کامپکت قابل تنظیم ثابت سه پل، قابل قطع زیر بار، ۱۶۰ آمپر و با قدرت قطع ۱۴ کیلو آمپر در ۳۸۰ ولت.	عدد	۱۸,۵۱۲,۰۰۰		
۱۴۶۲۰۴	کلید اتوماتیک کامپکت قابل تنظیم ثابت سه پل، قابل قطع زیر بار، ۲۰۰ یا ۲۵۰ آمپر و با قدرت قطع ۲۵ کیلو آمپر در ۳۸۰ ولت.	عدد	۱۹,۸۴۲,۰۰۰		
۱۴۶۲۰۵	کلید اتوماتیک کامپکت قابل تنظیم ثابت سه پل، قابل قطع زیر بار، ۴۰۰ آمپر و با قدرت قطع ۳۵ کیلو آمپر در ۳۸۰ ولت.	عدد	۵۰,۵۰۶,۰۰۰		
۱۴۶۲۰۶	کلید اتوماتیک کامپکت قابل تنظیم ثابت سه پل، قابل قطع زیر بار، ۶۳۰ آمپر و با قدرت قطع ۳۵ کیلو آمپر در ۳۸۰ ولت.	عدد	۶۰,۷۳۸,۰۰۰		
۱۴۶۲۰۷	کلید اتوماتیک کامپکت قابل تنظیم ثابت سه پل، قابل قطع زیر بار، ۸۰۰ آمپر و با قدرت قطع ۳۵ کیلو آمپر در ۳۸۰ ولت.	عدد	۱۰۵,۱۰۸,۰۰۰		
۱۴۶۲۰۸	کلید اتوماتیک کامپکت قابل تنظیم ثابت سه پل، قابل قطع زیر بار، ۱۲۵۰ آمپر و با قدرت قطع ۵۰ کیلو آمپر در ۳۸۰ ولت.	عدد	۲۱۴,۵۹۶,۰۰۰		
۱۴۶۲۰۹	کلید اتوماتیک کامپکت قابل تنظیم ثابت سه پل، قابل قطع زیر بار، ۱۶۰۰ آمپر و با قدرت قطع ۵۰ کیلو آمپر در ۳۸۰ ولت.	عدد	۲۴۰,۶۰۶,۰۰۰		
۱۴۶۲۱۰	کلید اتوماتیک کامپکت قابل تنظیم ثابت سه پل، قابل قطع زیر بار، ۲۰۰۰ آمپر و با قدرت قطع ۷۰ کیلو آمپر در ۳۸۰ ولت.	عدد	۲۴۳,۷۵۳,۰۰۰		
۱۴۶۲۱۱	کلید اتوماتیک کامپکت قابل تنظیم ثابت سه پل، قابل قطع زیر بار، ۲۵۰۰ آمپر و با قدرت قطع ۸۵ کیلو آمپر در ۳۸۰ ولت.	عدد			

فصل چهاردهم. وسایل فشار ضعیف تابلویی
فهرست بهای واحد پایه رشته تاسیسات برقی سال ۱۴۰۱

شماره	شرح	واحد	بهای واحد (ریال)	مقدار	بهای کل (ریال)
۱۴۶۲۱۲	کلید اتوماتیک کامپکت قابل تنظیم ثابت سه پل، قابل قطع زیر بار، ۱۰۰۰ آمپر و با قدرت قطع ۵۰ کیلو آمپر در ۳۸۰ ولت.	عدد			
۱۴۶۲۲۱	کلید حفاظت موتوری (MPCB) با دامنه‌های جریان قطع قابل تنظیم تا حداکثر ۶۳ آمپر.	عدد	۴,۹۷۰,۰۰۰		
۱۴۶۲۲۲	کلید حفاظت موتوری (MPCB) با دامنه‌های جریان قطع قابل تنظیم بیش از ۶۳ آمپر تا ۱۸ آمپر.	عدد	۶,۹۹۳,۰۰۰		
۱۴۶۲۲۳	کلید حفاظت موتوری (MPCB) با دامنه‌های جریان قطع قابل تنظیم بیش از ۱۸ آمپر تا ۳۲ آمپر.	عدد	۷,۹۳۵,۰۰۰		
۱۴۶۲۲۴	کلید حفاظت موتوری (MPCB) با دامنه‌های جریان قطع قابل تنظیم بیش از ۳۲ آمپر تا ۱۰۰ آمپر.	عدد	۱۵,۲۱۶,۰۰۰		
۱۴۶۲۳۱	کنتاکت کلید حفاظت موتوری (MPCB) با دامنه‌های جریان قطع قابل تنظیم تا ۳۲ آمپر.	عدد			
۱۴۶۲۳۲	کنتاکت کلید حفاظت موتوری (MPCB) با دامنه‌های جریان قطع قابل تنظیم ۳۲ تا ۱۰۰ آمپر.	عدد			
۱۴۶۳۰۱	کلید اتوماتیک کامپکت قابل تنظیم کشویی سه پل، قابل قطع زیر بار، تا ۱۰۰ آمپر و با قدرت قطع ۱۴ کیلو آمپر در ۳۸۰ ولت.	عدد	۴۴,۲۳۷,۰۰۰		
۱۴۶۳۰۲	کلید اتوماتیک کامپکت قابل تنظیم کشویی سه پل، قابل قطع زیر بار، ۱۲۵ آمپر و با قدرت قطع ۱۴ کیلو آمپر در ۳۸۰ ولت.	عدد	۴۸,۶۵۹,۰۰۰		
۱۴۶۳۰۳	کلید اتوماتیک کامپکت قابل تنظیم کشویی سه پل، قابل قطع زیر بار، ۱۶۰ آمپر و با قدرت قطع ۱۴ کیلو آمپر در ۳۸۰ ولت.	عدد	۵۳,۷۶۲,۰۰۰		
۱۴۶۳۰۴	کلید اتوماتیک کامپکت قابل تنظیم کشویی سه پل، قابل قطع زیر بار، ۲۰۰ یا ۲۵۰ آمپر و با قدرت قطع ۲۵ کیلو آمپر در ۳۸۰ ولت.	عدد	۷۷,۹۰۹,۰۰۰		
۱۴۶۳۰۵	کلید اتوماتیک کامپکت قابل تنظیم کشویی سه پل، قابل قطع زیر بار، ۴۰۰ آمپر و با قدرت قطع ۳۵ کیلو آمپر در ۳۸۰ ولت.	عدد	۱۱۲,۹۸۶,۰۰۰		
۱۴۶۳۰۶	کلید اتوماتیک کامپکت قابل تنظیم کشویی سه پل، قابل قطع زیر بار، ۶۳۰ آمپر و با قدرت قطع ۳۵ کیلو آمپر در ۳۸۰ ولت.	عدد	۵۷,۵۴۴,۰۰۰		

فصل چهاردهم. وسایل فشار ضعیف تابلویی
فهرست بهای واحد پایه رشته تاسیسات برقی سال ۱۴۰۱

شماره	شرح	واحد	بهای واحد (ریال)	مقدار	بهای کل (ریال)
۱۴۶۳۰۷	کلید اتوماتیک کامپکت قابل تنظیم کشویی سه پل، قابل قطع زیر بار، ۸۰۰ آمپر و با قدرت قطع ۳۵ کیلو آمپر در ۳۸۰ ولت.	عدد	۲۵۶,۸۷۳,۰۰۰		
۱۴۶۳۰۸	کلید اتوماتیک کامپکت قابل تنظیم کشویی سه پل، قابل قطع زیر بار، ۱۲۵۰ آمپر و با قدرت قطع ۵۰ کیلو آمپر در ۳۸۰ ولت.	عدد	۲۲۹,۵۵۵,۰۰۰		
۱۴۶۳۰۹	کلید اتوماتیک کامپکت قابل تنظیم کشویی سه پل، قابل قطع زیر بار، ۱۶۰۰ آمپر و با قدرت قطع ۵۰ کیلو آمپر در ۳۸۰ ولت.	عدد	۲۳۰,۶۱۴,۰۰۰		
۱۴۶۳۱۰	کلید اتوماتیک کامپکت قابل تنظیم کشویی سه پل، قابل قطع زیر بار، ۲۰۰۰ آمپر و با قدرت قطع ۷۰ کیلو آمپر در ۳۸۰ ولت.	عدد			
۱۴۶۳۱۱	کلید اتوماتیک کامپکت قابل تنظیم کشویی سه پل، قابل قطع زیر بار، ۲۵۰۰ آمپر و با قدرت قطع ۸۵ کیلو آمپر در ۳۸۰ ولت.	عدد			
۱۴۶۳۱۲	کلید اتوماتیک کامپکت قابل تنظیم کشویی سه پل، قابل قطع زیر بار، ۱۰۰۰ آمپر و با قدرت قطع ۵۰ کیلو آمپر در ۳۸۰ ولت.	عدد			
۱۴۶۴۰۱	مکانیسم موتوری کلید کامپکت تا ۲۵۰ آمپر با ولتاژ تغذیه ۲۲-۲۴ ولت DC یا AC.	عدد	۴۱,۰۸۲,۰۰۰		
۱۴۶۴۰۲	مکانیسم موتوری کلید کامپکت از ۴۰۰ تا ۱۲۵۰ آمپر با ولتاژ تغذیه ۲۲-۲۴ ولت DC یا AC.	عدد	۵۱,۹۴۵,۰۰۰		
۱۴۶۴۰۳	مکانیسم موتوری کلید کامپکت بالاتر از ۱۲۵۰ آمپر با ولتاژ تغذیه ۲۲-۲۴ ولت DC یا AC.	عدد	۵۸,۵۶۲,۰۰۰		
۱۴۶۴۰۴	بوئین شانت (قطع) کلید کامپکت با ولتاژ تغذیه ۲۲-۲۴ ولت DC یا AC.	عدد	۷,۷۷۶,۰۰۰		
۱۴۶۴۰۵	بوئین افت ولتاژ (Under Voltage) کلید کامپکت با ولتاژ تغذیه ۲۲-۲۴ ولت DC یا AC.	عدد	۱۲,۰۶۰,۰۰۰		
۱۴۶۴۰۶	کنتاکت کمکی INO+INC و DC یا AC کلید کامپکت.	عدد	۳,۳۷۲,۰۰۰		
۱۴۶۴۰۷	کنتاکت نشان دهنده خطا INO+INC و DC یا AC کلید کامپکت.	عدد	۳,۴۲۳,۰۰۰		
۱۴۶۵۰۱	کلید اتوماتیک هوایی قابل تنظیم ثابت، سه پل، قابل قطع زیر بار، ۶۳۰ آمپر و با قدرت قطع ۴۰ کیلو آمپر در ۳۸۰ ولت.	عدد	۱۳۰,۳۸۷,۰۰۰		

فصل چهاردهم. وسایل فشار ضعیف تابلویی
فهرست بهای واحد پایه رشته تاسیسات برقی سال ۱۴۰۱

شماره	شرح	واحد	بهای واحد (ریال)	مقدار	بهای کل (ریال)
۱۴۶۵۰۲	کلید اتوماتیک هوایی قابل تنظیم ثابت، سه پل، قابل قطع زیر بار، ۸۰۰ آمپر و با قدرت قطع ۴۰ کیلو آمپر در ۳۸۰ ولت.	عدد	۱۳۰,۹۲۹,۰۰۰		
۱۴۶۵۰۳	کلید اتوماتیک هوایی قابل تنظیم ثابت، سه پل، قابل قطع زیر بار، ۱۲۵۰ آمپر و با قدرت قطع ۵۰ کیلو آمپر در ۳۸۰ ولت.	عدد	۲۵۰,۶۷۰,۰۰۰		
۱۴۶۵۰۴	کلید اتوماتیک هوایی قابل تنظیم ثابت، سه پل، قابل قطع زیر بار، ۱۶۰۰ آمپر و با قدرت قطع ۵۰ کیلو آمپر در ۳۸۰ ولت.	عدد	۳۳۰,۸۰۲,۰۰۰		
۱۴۶۵۰۵	کلید اتوماتیک هوایی قابل تنظیم ثابت، سه پل، قابل قطع زیر بار، ۲۰۰۰ آمپر و با قدرت قطع ۵۰ کیلو آمپر در ۳۸۰ ولت.	عدد	۳۵۴,۵۹۳,۰۰۰		
۱۴۶۵۰۶	کلید اتوماتیک هوایی قابل تنظیم ثابت، سه پل، قابل قطع زیر بار، ۲۵۰۰ آمپر و با قدرت قطع ۵۰ کیلو آمپر در ۳۸۰ ولت.	عدد	۵۰۷,۱۹۹,۰۰۰		
۱۴۶۵۰۷	کلید اتوماتیک هوایی قابل تنظیم ثابت، سه پل، قابل قطع زیر بار، ۳۲۰۰ آمپر و با قدرت قطع ۵۰ کیلو آمپر در ۳۸۰ ولت.	عدد	۸۰۱,۳۲۳,۰۰۰		
۱۴۶۵۰۸	کلید اتوماتیک هوایی قابل تنظیم ثابت، سه پل، قابل قطع زیر بار، ۴۰۰۰ آمپر و با قدرت قطع ۵۰ کیلو آمپر در ۳۸۰ ولت.	عدد	۱,۰۷۰,۹۷۷,۰۰۰		
۱۴۶۵۰۹	کلید اتوماتیک هوایی قابل تنظیم ثابت، سه پل، قابل قطع زیر بار، ۵۰۰۰ آمپر و با قدرت قطع ۱۰۰ کیلو آمپر در ۳۸۰ ولت.	عدد	۱,۷۳۵,۱۰۴,۰۰۰		
۱۴۶۵۱۰	کلید اتوماتیک هوایی قابل تنظیم ثابت، سه پل، قابل قطع زیر بار، ۶۳۰۰ آمپر و با قدرت قطع ۱۰۰ کیلو آمپر در ۳۸۰ ولت.	عدد	۱,۸۹۷,۵۳۶,۰۰۰		
۱۴۶۶۰۱	کلید اتوماتیک هوایی قابل تنظیم کشویی، سه پل، قابل قطع زیر بار، ۴۰۰ آمپر و با قدرت قطع ۵۰ کیلو آمپر در ۳۸۰ ولت.	عدد	۱۲۸,۴۰۱,۰۰۰		
۱۴۶۶۰۲	کلید اتوماتیک هوایی قابل تنظیم کشویی، سه پل، قابل قطع زیر بار، ۶۳۰ آمپر و با قدرت قطع ۴۰ کیلو آمپر در ۳۸۰ ولت.	عدد	۱۴۰,۶۳۵,۰۰۰		

فصل چهاردهم. وسایل فشار ضعیف تابلویی
فهرست بهای واحد پایه رشته تاسیسات برقی سال ۱۴۰۱

شماره	شرح	واحد	بهای واحد (ریال)	مقدار	بهای کل (ریال)
۱۴۶۶۰۳	کلید اتوماتیک هوایی قابل تنظیم کشویی، سه پل، قابل قطع زیر بار، ۸۰۰ آمپر و با قدرت قطع ۴۰ کیلو آمپر در ۳۸۰ ولت.	عدد	۴۰۵,۸۸۰,۰۰۰		
۱۴۶۶۰۴	کلید اتوماتیک هوایی قابل تنظیم کشویی، سه پل، قابل قطع زیر بار، ۱۲۵۰ آمپر و با قدرت قطع ۵۰ کیلو آمپر در ۳۸۰ ولت.	عدد	۶۴۹,۴۳۵,۰۰۰		
۱۴۶۶۰۵	کلید اتوماتیک هوایی قابل تنظیم کشویی، سه پل، قابل قطع زیر بار، ۱۶۰۰ آمپر و با قدرت قطع ۵۰ کیلو آمپر در ۳۸۰ ولت.	عدد	۶۶۱,۱۶۷,۰۰۰		
۱۴۶۶۰۶	کلید اتوماتیک هوایی قابل تنظیم کشویی، سه پل، قابل قطع زیر بار، ۲۰۰۰ آمپر و با قدرت قطع ۵۰ کیلو آمپر در ۳۸۰ ولت.	عدد	۸۸۳,۴۰۷,۰۰۰		
۱۴۶۶۰۷	کلید اتوماتیک هوایی قابل تنظیم کشویی، سه پل، قابل قطع زیر بار، ۲۵۰۰ آمپر و با قدرت قطع ۵۰ کیلو آمپر در ۳۸۰ ولت.	عدد	۸۸۱,۷۷۷,۰۰۰		
۱۴۶۶۰۸	کلید اتوماتیک هوایی قابل تنظیم کشویی، سه پل، قابل قطع زیر بار، ۳۲۰۰ آمپر و با قدرت قطع ۵۰ کیلو آمپر در ۳۸۰ ولت.	عدد	۱,۰۴۸,۲۹۹,۰۰۰		
۱۴۶۶۰۹	کلید اتوماتیک هوایی قابل تنظیم کشویی، سه پل، قابل قطع زیر بار، ۴۰۰۰ آمپر و با قدرت قطع ۵۰ کیلو آمپر در ۳۸۰ ولت.	عدد	۱,۳۲۷,۸۵۸,۰۰۰		
۱۴۶۶۱۰	کلید اتوماتیک هوایی قابل تنظیم کشویی، سه پل، قابل قطع زیر بار، ۵۰۰۰ آمپر و با قدرت قطع ۵۰ کیلو آمپر در ۳۸۰ ولت.	عدد	۱,۹۹۶,۳۱۸,۰۰۰		
۱۴۶۶۱۱	کلید اتوماتیک هوایی قابل تنظیم کشویی، سه پل، قابل قطع زیر بار، ۶۳۰۰ آمپر و با قدرت قطع ۱۰۰ کیلو آمپر در ۳۸۰ ولت.	عدد	۲,۲۳۰,۸۵۳,۰۰۰		
۱۴۶۷۰۱	مکانیسم موتوری کلید اتوماتیک هوایی با ولتاژ تغذیه ۲۲۰-۲۴ ولت DC یا AC.	عدد	۷۴,۳۴۴,۰۰۰		
۱۴۶۷۰۲	بویین وصل کلید اتوماتیک هوایی با ولتاژ تغذیه ۲۲۰-۲۴ ولت DC یا AC.	عدد	۱۷,۴۴۹,۰۰۰		
۱۴۶۷۰۳	بویین شانت (قطع) کلید اتوماتیک هوایی با ولتاژ تغذیه ۲۲۰-۲۴ ولت DC یا AC.	عدد			

فصل چهاردهم. وسایل فشار ضعیف تابلویی
فهرست بهای واحد پایه رشته تاسیسات برقی سال ۱۴۰۱

شماره	شرح	واحد	بهای واحد (ریال)	مقدار	بهای کل (ریال)
۱۴۶۷۰۴	بوین اف و ولتاژ (Under Voltage) کلید اتوماتیک هوایی با ولتاژ تغذیه ۲۲۰-۲۴ ولت DC یا AC .	عدد	۲۰,۶۳۷,۰۰۰		
۱۴۶۷۰۵	کنتاکت کمکی INO+INC و DC یا AC کلید اتوماتیک هوایی.	عدد			
۱۴۶۷۰۶	کنتاکت نشان‌دهنده خطا INO+INC و DC یا AC کلید اتوماتیک هوایی.	عدد			
۱۴۶۹۰۱	کنتاکتور سه پل خشک ۴۰۰ ولت و ۴ کیلووات (I-AC3=9A) و (I-AC1=20A) با بوین ۲۲۰ ولت.	عدد	۵,۳۳۰,۰۰۰		
۱۴۶۹۰۲	کنتاکتور سه پل خشک ۴۰۰ ولت و ۵/۵ کیلووات (I-AC3=12A) و (I-AC1=20A) با بوین ۲۲۰ ولت.	عدد	۵,۲۷۴,۰۰۰		
۱۴۶۹۰۳	کنتاکتور سه پل خشک ۴۰۰ ولت و ۷/۵ کیلووات (I-AC3=17A) و (I-AC1=25A) با بوین ۲۲۰ ولت.	عدد	۶,۵۳۹,۰۰۰		
۱۴۶۹۰۴	کنتاکتور سه پل خشک ۴۰۰ ولت و ۱۱ کیلووات (I-AC3=22A) و (I-AC1=32A) با بوین ۲۲۰ ولت.	عدد	۸,۵۶۸,۰۰۰		
۱۴۶۹۰۵	کنتاکتور سه پل خشک ۴۰۰ ولت و ۱۵ کیلووات (I-AC3=32A) و (I-AC1=50A) با بوین ۲۲۰ ولت.	عدد	۱۲,۰۷۳,۰۰۰		
۱۴۶۹۰۶	کنتاکتور سه پل خشک ۴۰۰ ولت و ۱۸/۵ کیلووات (I-AC3=37A) و (I-AC1=50A) با بوین ۲۲۰ ولت.	عدد	۱۹,۶۳۵,۰۰۰		
۱۴۶۹۰۷	کنتاکتور سه پل خشک ۴۰۰ ولت و ۲۲ کیلووات (I-AC3=50A) و (I-AC1=60A) با بوین ۲۲۰ ولت.	عدد	۲۰,۹۷۳,۰۰۰		
۱۴۶۹۰۸	کنتاکتور سه پل خشک ۴۰۰ ولت و ۳۰ کیلووات (I-AC3=65A) و (I-AC1=80A) با بوین ۲۲۰ ولت.	عدد	۲۸,۶۳۶,۰۰۰		
۱۴۶۹۰۹	کنتاکتور سه پل خشک ۴۰۰ ولت و ۳۷ کیلووات (I-AC3=75A) و (I-AC1=110A) با بوین ۲۲۰ ولت.	عدد	۳۲,۹۶۶,۰۰۰		
۱۴۶۹۱۰	کنتاکتور سه پل خشک ۴۰۰ ولت و ۴۵ کیلووات (I-AC3=90A) و (I-AC1=120A) با بوین ۲۲۰ ولت.	عدد	۳۸,۷۵۰,۰۰۰		

فصل چهاردهم. وسایل فشار ضعیف تابلویی
فهرست بهای واحد پایه رشته تاسیسات برقی سال ۱۴۰۱

شماره	شرح	واحد	بهای واحد (ریال)	مقدار	بهای کل (ریال)
۱۴۶۹۱۱	کتکتور سه پل خشک ۴۰۰ ولت و ۵۵ کیلووات (I-AC3=110A) و (I-AC1=150A) با بوبین ۲۲۰ ولت.	عدد	۵۹,۸۹۷,۰۰۰		
۱۴۶۹۱۲	کتکتور سه پل خشک ۴۰۰ ولت و ۷۵ کیلووات (I-AC3=145A) و (I-AC1=185A) با بوبین ۲۲۰ ولت.	عدد	۶۴,۴۲۵,۰۰۰		
۱۴۶۹۱۳	کتکتور سه پل خشک ۴۰۰ ولت و ۹۰ کیلووات (I-AC3=180A) و (I-AC1=215A) با بوبین ۲۲۰ ولت.	عدد	۸۵,۷۷۲,۰۰۰		
۱۴۶۹۱۴	کتکتور سه پل خشک ۴۰۰ ولت و ۱۱۰ کیلووات (I-AC3=210A) و (I-AC1=260A) با بوبین ۲۲۰ ولت.	عدد	۹۰,۸۷۲,۰۰۰		
۱۴۶۹۱۵	کتکتور سه پل خشک ۴۰۰ ولت و ۱۳۲ کیلووات (I-AC3=260A) و (I-AC1=300A) با بوبین ۲۲۰ ولت.	عدد	۱۷۵,۱۰۱,۰۰۰		
۱۴۶۹۱۶	کتکتور سه پل خشک ۴۰۰ ولت و ۱۶۰ کیلووات (I-AC3=300A) و (I-AC1=330A) با بوبین ۲۲۰ ولت.	عدد	۱۸۴,۲۸۰,۰۰۰		
۱۴۶۹۱۷	کتکتور سه پل خشک ۴۰۰ ولت و ۲۲۰ کیلووات (I-AC3=400A) و (I-AC1=430A) با بوبین ۲۲۰ ولت.	عدد	۲۳۰,۵۲۹,۰۰۰		
۱۴۶۹۱۸	کتکتور سه پل خشک ۴۰۰ ولت و ۲۵۰ کیلووات (I-AC3=500A) و (I-AC1=550A) با بوبین ۲۲۰ ولت.	عدد			
۱۴۶۹۱۹	کتکتور سه پل خشک ۴۰۰ ولت و ۳۳۰ کیلووات (I-AC3=630A) و (I-AC1=750A) با بوبین ۲۲۰ ولت.	عدد			
۱۴۶۹۲۰	کتکتور سه پل خشک ۴۰۰ ولت و ۴۰۰ کیلووات (I-AC3=750A) و (I-AC1=900A) با بوبین ۲۲۰ ولت.	عدد			
۱۴۶۹۲۱	کتکتور سه پل خشک ۴۰۰ ولت و ۴۴۰ کیلووات (I-AC3=800A) و (I-AC1=1000A) با بوبین ۲۲۰ ولت.	عدد			
۱۴۶۹۲۲	کتکتات کمکی کتکتور، یک عدد باز و یک عدد بسته.	عدد	۲,۰۳۳,۰۰۰		

فصل چهاردهم. وسایل فشار ضعیف تابلویی
فهرست بهای واحد پایه رشته تاسیسات برقی سال ۱۴۰۱

شماره	شرح	واحد	بهای واحد (ریال)	مقدار	بهای کل (ریال)
۱۴۶۹۲۳	کنتاکت کمکی کنتاکتور، دو عدد باز و دو عدد بسته.	عدد	۲,۷۵۹,۰۰۰		
۱۴۶۹۲۴	کنتاکت کمکی کنتاکتور، سه عدد باز و سه عدد بسته.	عدد			
۱۴۶۹۲۵	کنتاکت کمکی کنتاکتور، چهار عدد باز و چهار عدد بسته.	عدد	۱۳,۰۲۲,۰۰۰		
۱۴۶۹۲۶	کنتاکتور سه پل خازنی ۴۰۰ ولت و ۱۱ کیلووار.	عدد	۴,۸۱۵,۰۰۰		
۱۴۶۹۲۷	کنتاکتور سه پل خازنی ۴۰۰ ولت و ۱۵ کیلووار.	عدد	۵,۷۵۰,۰۰۰		
۱۴۶۹۲۸	کنتاکتور سه پل خازنی ۴۰۰ ولت و ۲۰ کیلووار.	عدد	۵,۹۱۳,۰۰۰		
۱۴۶۹۲۹	کنتاکتور سه پل خازنی ۴۰۰ ولت و ۲۵ کیلووار.	عدد	۷,۱۵۷,۰۰۰		
۱۴۶۹۳۰	کنتاکتور سه پل خازنی ۴۰۰ ولت و ۳۰ کیلووار.	عدد	۱۳,۶۷۱,۰۰۰		
۱۴۷۰۰۱	رله اضافه بار سه فاز، از نوع حرارتی (بی متال) قابل نصب روی کنتاکتورهای خشک بوبینی ۳۸۰ ولت ۹ و ۱۲ آمپر، با قابلیت تنظیم در محدوده ۰/۱ تا ۱۴/۵ آمپر در ۱۷ محدوده تنظیم مختلف.	عدد	۶,۳۲۳,۰۰۰		
۱۴۷۰۰۲	رله اضافه بار سه فاز، از نوع حرارتی (بی متال) قابل نصب روی کنتاکتورهای خشک بوبینی ۳۸۰ ولت ۱۶ و ۲۲ آمپر، با قابلیت تنظیم در محدوده ۰/۱ تا ۲۵ آمپر در ۱۹ محدوده تنظیم مختلف.	عدد	۴,۴۱۶,۰۰۰		
۱۴۷۰۰۳	رله اضافه بار سه فاز، از نوع حرارتی (بی متال) قابل نصب روی کنتاکتورهای خشک بوبینی ۳۸۰ ولت ۳۲ و ۳۸ آمپر، با قابلیت تنظیم در محدوده ۱ تا ۴۵ آمپر در ۱۷ محدوده تنظیم.	عدد	۸,۱۵۳,۰۰۰		
۱۴۷۰۰۴	رله اضافه بار سه فاز، از نوع حرارتی (بی متال) قابل نصب روی کنتاکتورهای خشک بوبینی ۳۸۰ ولت ۴۵، ۶۳ و ۷۵ آمپر، با قابلیت تنظیم در محدوده ۱۶ تا ۸۰ آمپر در ۸ محدوده تنظیم مختلف.	عدد	۱۰,۸۴۲,۰۰۰		
۱۴۷۰۰۵	رله اضافه بار سه فاز، از نوع حرارتی (بی متال) قابل نصب روی کنتاکتورهای خشک بوبینی ۳۸۰ ولت ۸۵ و ۱۱۰ آمپر، با قابلیت تنظیم در محدوده ۵۵ تا ۱۳۵ آمپر در ۵ محدوده تنظیم مختلف.	عدد	۱۰,۵۴۳,۰۰۰		
۱۴۷۰۰۶	رله اضافه بار سه فاز، از نوع حرارتی (بی متال) قابل نصب روی کنتاکتورهای خشک بوبینی ۳۸۰ ولت ۱۴۰ و ۱۷۰ آمپر، با قابلیت تنظیم در محدوده ۵۵ تا ۱۸۰ آمپر در ۸ محدوده تنظیم مختلف.	عدد			

فصل چهاردهم. وسایل فشار ضعیف تابلویی
فهرست بهای واحد پایه رشته تاسیسات برقی سال ۱۴۰۱

شماره	شرح	واحد	بهای واحد (ریال)	مقدار	بهای کل (ریال)
۱۴۷۰۰۷	رله اضافه بار سه فاز، از نوع حرارتی (بی متال) قابل نصب روی کنتاکتورهای خشک بوبینی ۳۸۰ ولت ۲۰۵، ۲۵۰، ۳۰۰ و ۴۰۰ آمپر، با قابلیت تنظیم در محدوده ۸۰ تا ۴۰۰ آمپر در ۵ محدوده تنظیم مختلف.	عدد			
۱۴۷۰۰۸	رله اضافه بار سه فاز، از نوع حرارتی (بی متال) قابل نصب روی کنتاکتورهای خشک بوبینی ۳۸۰ ولت ۶۳۰ آمپر، با قابلیت تنظیم در محدوده ۳۲۰ تا ۶۳۰ آمپر در ۲ محدوده تنظیم مختلف.	عدد	۶,۴۲۴,۰۰۰		
۱۴۷۰۱۱	رله کنترل فاز سه فاز برای جلوگیری مدار از دو فاز شدن، معکوس شدن فازها و افزایش یا افت ولتاژ فازها بیش از حد تعیین شده.	عدد	۳,۱۱۵,۰۰۰		
۱۴۷۲۰۱	چراغ سیگنال برای نصب روی تابلو، به رنگهای مختلف، با لامپی به قدرت ۲ تا ۶ وات، ۲۲۰ یا ۱۱۰ یا ۲۴ و یا ۶ ولت.	عدد			
۱۴۷۲۰۴	چراغ سیگنال LED برای نصب روی تابلو، به رنگهای مختلف، به قدرت ۲ تا ۶ وات، ۲۲۰ یا ۱۱۰ یا ۲۴ و یا ۶ ولت.	عدد	۱,۰۳۵,۰۰۰		
۱۴۷۳۰۱	دکمه فشاری برای نصب روی تابلو، با یک کنتاکت باز و یک بسته، به رنگهای مختلف.	عدد	۱,۲۰۲,۰۰۰		
۱۴۷۳۰۲	دکمه فشاری برای نصب روی تابلو، با دو کنتاکت باز و دو بسته، به رنگهای مختلف.	عدد			
۱۴۷۴۰۱	دکمه فشاری دابل برای قطع و وصل.	عدد			
۱۴۷۴۰۲	دکمه فشاری دابل برای قطع و وصل، در صورتی که دکمه فشاری دارای چراغ سیگنال نیز باشد.	عدد			
۱۴۷۵۰۱	جعبه پلاستیکی روکار، با دو عدد دکمه فشاری برای به کارانداختن موتور یا کنتاکتورهای روشنایی.	عدد			
۱۴۷۵۰۲	جعبه پلاستیکی روکار، با دو عدد دکمه فشاری برای به کارانداختن موتور یا کنتاکتورهای روشنایی، در صورتی که جعبه دارای چراغ سیگنال باشد.	عدد			
۱۴۷۸۰۱	ترمینال پیچی با بدنه ای از جنس ترموپلاستیک برای هادی‌هایی تا مقطع ۲/۵ میلی متر مربع.	عدد	۲۸۲,۵۰۰		
۱۴۷۸۰۲	ترمینال پیچی با بدنه ای از جنس ترموپلاستیک برای هادی‌هایی به مقطع ۴ تا ۶ میلی متر مربع.	عدد	۳۷۹,۰۰۰		

فصل چهاردهم. وسایل فشار ضعیف تابلویی
فهرست بهای واحد پایه رشته تاسیسات برقی سال ۱۴۰۱

شماره	شرح	واحد	بهای واحد (ریال)	مقدار	بهای کل (ریال)
۱۴۷۸۰۳	ترمینال پیچی با بدنه ای از جنس ترمو پلاستیک برای هادی‌هایی به مقطع ۱۰ تا ۱۶ میلی‌متر مربع.	عدد	۴۱۷,۵۰۰		
۱۴۷۸۰۴	ترمینال پیچی با بدنه ای از جنس ترمو پلاستیک برای هادی‌هایی به مقطع ۲۵ تا ۳۵ میلی‌متر مربع.	عدد	۷۴۲,۵۰۰		
۱۴۷۸۰۵	ترمینال پیچی با بدنه ای از جنس ترمو پلاستیک برای هادی‌هایی به مقطع ۵۰ تا ۷۰ میلی‌متر مربع.	عدد			
۱۴۷۹۰۱	ترمینال پیچی با بدنه ای از جنس دیوروپلاستیک (Duroplastic) برای هادی‌هایی به مقطع ۹۵ میلی‌متر مربع.	عدد	۱,۳۳۶,۰۰۰		
۱۴۷۹۰۲	ترمینال پیچی با بدنه ای از جنس دیوروپلاستیک (Duroplastic) برای هادی‌هایی به مقطع ۱۲۰ تا ۱۸۵ میلی‌متر مربع.	عدد	۱,۶۰۴,۰۰۰		
۱۴۷۹۰۳	ترمینال پیچی با بدنه ای از جنس دیوروپلاستیک (Duroplastic) برای هادی‌هایی به مقطع ۲۴۰ میلی‌متر مربع.	عدد			
۱۴۸۰۰۱	صفحه انتهایی برای ردیف‌های ۱۴۷۸۰۱ تا ۱۴۷۹۰۳.	عدد	۴۴۴,۰۰۰		
۱۴۸۱۰۱	بست فلزی برای نگهداری ترمینال‌ها روی ریل.	عدد	۶۵,۹۰۰		
۱۴۸۲۰۱	ریل فلزی برای نصب ترمینال پیچی.	مترطول			
۱۴۸۷۰۱	مقره تابلویی اتکایی (ایزولاتور) فشار ضعیف، به شکل سیلندری یا مخروطی و یا چند ضلعی از جنس صمغ مصنوعی یا اپوکسی رزین جهت فازها و نول، با صاعقه گیرهای استاندارد برای نصب روی شینه‌های مسی یا آلومینیومی با کلیه لوازم نصب مورد نیاز و با ولتاژ نامی ۱۰۰۰ ولت برای شینه‌های تا ۴۰۰ آمپر و با قدرت اتصال کوتاه ۳۰ تا ۵۰ کیلو آمپر.	عدد	۱,۳۶۶,۰۰۰		
۱۴۸۷۰۲	مقره تابلویی اتکایی (ایزولاتور) فشار ضعیف، به شکل سیلندری یا مخروطی و یا چند ضلعی از جنس صمغ مصنوعی یا اپوکسی رزین جهت فازها و نول، با صاعقه گیرهای استاندارد برای نصب روی شینه‌های مسی یا آلومینیومی با کلیه لوازم نصب مورد نیاز و با ولتاژ نامی ۱۰۰۰ ولت برای شینه‌های از ۵۰۰ آمپر تا ۱۰۰۰ آمپر و با قدرت اتصال کوتاه ۳۰ تا ۵۰ کیلو آمپر.	عدد	۱,۴۶۶,۰۰۰		

فصل چهاردهم. وسایل فشار ضعیف تابلویی
فهرست بهای واحد پایه رشته تاسیسات برقی سال ۱۴۰۱

شماره	شرح	واحد	بهای واحد (ریال)	مقدار	بهای کل (ریال)
۱۴۸۷۰۳	ایزولاتور مخصوص نصب روی شینه‌های مسی یا آلومینیومی، از نوع شیاردار (۳ شیار) و هر شیار متناسب با ضخامت شینه‌ها با تولرانس استاندارد، از جنس صمغ مصنوعی یا اپوکسی رزین جهت فازها، با کلیه لوازم نصب مورد نیاز در تابلوهای فشار ضعیف با ولتاژ نامی ۱۰۰۰ ولت برای شینه‌های تا ۱۲۵۰ آمپر و با قدرت اتصال کوتاه ۳۰ تا ۵۰ کیلو آمپر.	عدد			
۱۴۸۷۰۴	ایزولاتور مخصوص نصب روی شینه‌های مسی یا آلومینیومی، از نوع شیاردار (۶ شیار) و هر شیار متناسب با ضخامت شینه‌ها با تولرانس استاندارد، از جنس صمغ مصنوعی یا اپوکسی رزین جهت فازها، با کلیه لوازم نصب مورد نیاز در تابلوهای فشار ضعیف با ولتاژ نامی ۱۰۰۰ ولت برای شینه‌های از ۱۲۵۰ تا ۲۵۰۰ آمپر و با قدرت اتصال کوتاه ۳۰ تا ۵۰ کیلو آمپر.	عدد			
۱۴۸۷۰۵	مقره عبوری برای پایه شینه‌های ارت از جنس صمغ مصنوعی یا اپوکسی رزین با کلیه لوازم نصب مورد نیاز.	عدد			
۱۴۸۸۰۱	کانال پلاستیکی تا عرض ۴ سانتی‌متر با سطح مقطع ۵۰۰ الی ۱۶۰۰ میلی‌مترمربع.	متر	۴۷۲,۵۰۰		
۱۴۸۸۰۲	کانال پلاستیکی با عرض بیش از ۴ تا ۶ سانتی‌متر با سطح مقطع بزرگتر از ۱۶۰۰ الی ۳۶۰۰ میلی‌مترمربع.	متر	۵۴۶,۰۰۰		
۱۴۸۸۰۳	کانال پلاستیکی با عرض بیش از ۶ تا ۱۰ سانتی‌متر با سطح مقطع بزرگتر از ۳۶۰۰ الی ۶۴۰۰ میلی‌مترمربع.	متر			
۱۴۸۹۰۱	تابلوی برق ایستاده فشار ضعیف با کلیه قطعات فلزی مناسب برای نصب و مونتاژ قطعات و ادوات برقی، مکانیکی و پنوماتیکی طبق نقشه و مشخصات، تهیه شده از ورق فولادی روغنی (Cold Rolled) با ضخامت ۲ و ۲/۵ میلی‌متر شامل قفل و لولا و قلاب و دستگیره و استوپر درب‌ها و صفحه مطالعه نقشه و جیب برای نقشه با حداکثر ارتفاع ۲۲۰ سانتی‌متر. رنگ آمیزی شده با رنگ مایع کوره‌ای (پخته) با ولتاژ نامی ۵۰۰ ولت.	کیلوگرم	۷۱۵,۵۰۰		

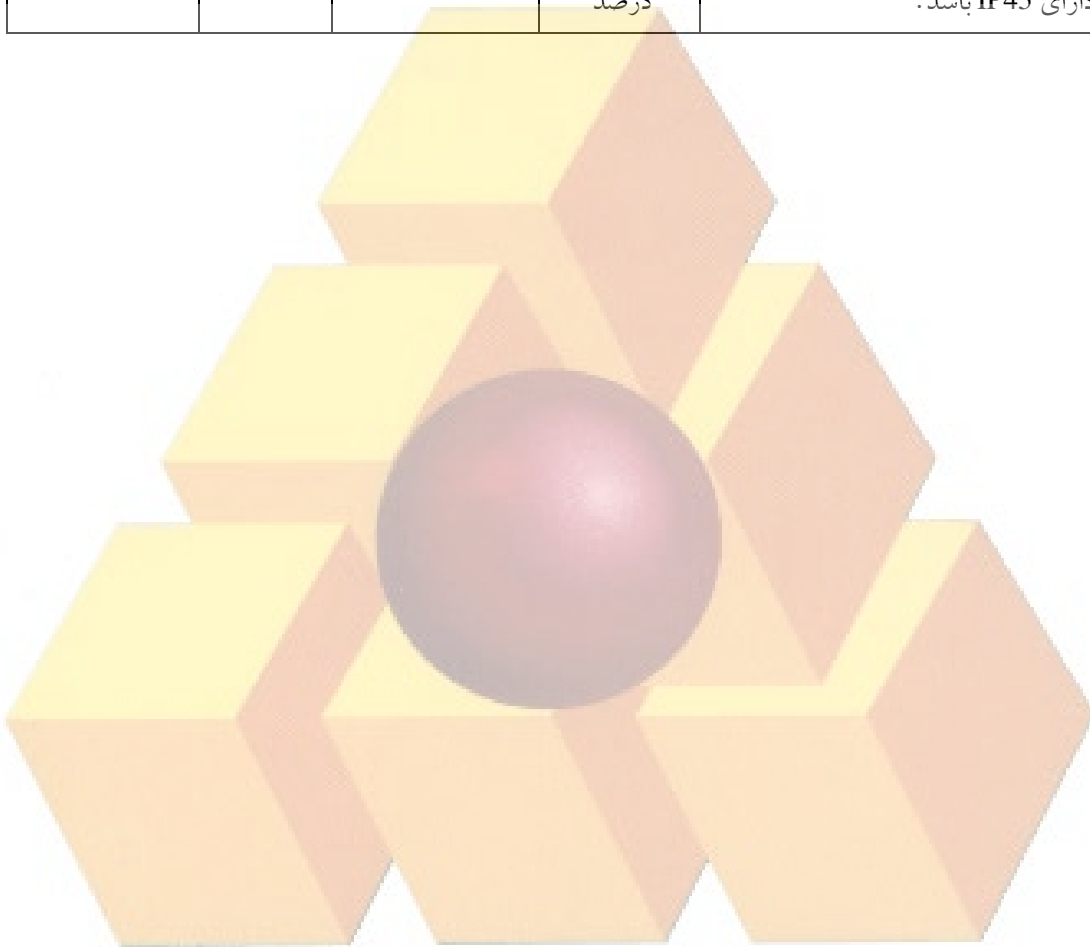
فصل چهاردهم. وسایل فشار ضعیف تابلویی
فهرست بهای واحد پایه رشته تاسیسات برقی سال ۱۴۰۱

شماره	شرح	واحد	بهای واحد (ریال)	مقدار	بهای کل (ریال)
۱۴۹۰۰۱	تابلوی برق دیواری فشار ضعیف روکار یا توکار با کلیه قطعات فلزی مناسب برای نصب و مونتاژ قطعات و ادوات برقی، مکانیکی و پنوماتیکی طبق نقشه و مشخصات، تهیه شده از ورق فولادی روغنی (Cold Rolled) با ضخامت ۱/۵ میلی متر شامل قفل و لولا و استوپر دربها و صفحه مطالعه نقشه و جیب نقشه، دستگیره و گوشواره‌ها با حداکثر ارتفاع ۱۲۰ سانتی متر و رنگ آمیزی با رنگ مایع کوره‌ای (پخته) با ولتاژ نامی ۵۰۰ ولت.	کیلوگرم	۸۰۶,۰۰۰		
۱۴۹۱۰۱	راه‌انداز نرم دیجیتالی سه فاز ۳۸۰ ولت دارای پورت RS485 برای موتور ۱۱ کیلووات.	دستگاه			
۱۴۹۱۰۲	راه‌انداز نرم دیجیتالی سه فاز ۳۸۰ ولت دارای پورت RS485 برای موتور ۱۵ کیلووات.	دستگاه			
۱۴۹۱۰۳	راه‌انداز نرم دیجیتالی سه فاز ۳۸۰ ولت دارای پورت RS485 برای موتور ۱۸/۵ کیلووات.	دستگاه			
۱۴۹۱۰۴	راه‌انداز نرم دیجیتالی سه فاز ۳۸۰ ولت دارای پورت RS485 برای موتور ۲۲ کیلووات.	دستگاه			
۱۴۹۱۰۵	راه‌انداز نرم دیجیتالی سه فاز ۳۸۰ ولت دارای پورت RS485 برای موتور ۳۰ کیلووات.	دستگاه			
۱۴۹۱۰۶	راه‌انداز نرم دیجیتالی سه فاز ۳۸۰ ولت دارای پورت RS485 برای موتور ۳۷ کیلووات.	دستگاه			
۱۴۹۱۰۷	راه‌انداز نرم دیجیتالی سه فاز ۳۸۰ ولت دارای پورت RS485 برای موتور ۴۵ کیلووات.	دستگاه			
۱۴۹۱۰۸	راه‌انداز نرم دیجیتالی سه فاز ۳۸۰ ولت دارای پورت RS485 برای موتور ۵۵ کیلووات.	دستگاه			
۱۴۹۱۰۹	راه‌انداز نرم دیجیتالی سه فاز ۳۸۰ ولت دارای پورت RS485 برای موتور ۷۵ کیلووات.	دستگاه			
۱۴۹۱۱۰	راه‌انداز نرم دیجیتالی سه فاز ۳۸۰ ولت دارای پورت RS485 برای موتور ۹۰ کیلووات.	دستگاه			
۱۴۹۲۰۱	اینورتر سه فاز ۳۸۰ ولت دارای پورت RS485 با قابلیت کار بصورت دستی یا اتوماتیک و با حفاظت‌های ولتاژ و جریان برای کنترل دور موتور ۳ کیلووات.	دستگاه			
۱۴۹۲۰۲	اینورتر سه فاز ۳۸۰ ولت دارای پورت RS485 با قابلیت کار بصورت دستی یا اتوماتیک و با حفاظت‌های ولتاژ و جریان برای کنترل دور موتور ۴ کیلووات.	دستگاه			

فصل چهاردهم. وسایل فشار ضعیف تابلویی
فهرست بهای واحد پایه رشته تاسیسات برقی سال ۱۴۰۱

شماره	شرح	واحد	بهای واحد (ریال)	مقدار	بهای کل (ریال)
۱۴۹۲۰۳	اینورتر سه فاز ۳۸۰ ولت دارای پورت RS485 با قابلیت کار بصورت دستی یا اتوماتیک و با حفاظت‌های ولتاژ و جریان برای کنترل دور موتور ۵/۵ کیلووات.	دستگاه			
۱۴۹۲۰۴	اینورتر سه فاز ۳۸۰ ولت دارای پورت RS485 با قابلیت کار بصورت دستی یا اتوماتیک و با حفاظت‌های ولتاژ و جریان برای کنترل دور موتور ۷/۵ کیلووات.	دستگاه			
۱۴۹۲۰۵	اینورتر سه فاز ۳۸۰ ولت دارای پورت RS485 با قابلیت کار بصورت دستی یا اتوماتیک و با حفاظت‌های ولتاژ و جریان برای کنترل دور موتور ۱۱ کیلووات.	دستگاه			
۱۴۹۲۰۶	اینورتر سه فاز ۳۸۰ ولت دارای پورت RS485 با قابلیت کار بصورت دستی یا اتوماتیک و با حفاظت‌های ولتاژ و جریان برای کنترل دور موتور ۱۵ کیلووات.	دستگاه			
۱۴۹۲۰۷	اینورتر سه فاز ۳۸۰ ولت دارای پورت RS485 با قابلیت کار بصورت دستی یا اتوماتیک و با حفاظت‌های ولتاژ و جریان برای کنترل دور موتور ۱۸/۵ کیلووات.	دستگاه			
۱۴۹۲۰۸	اینورتر سه فاز ۳۸۰ ولت دارای پورت RS485 با قابلیت کار بصورت دستی یا اتوماتیک و با حفاظت‌های ولتاژ و جریان برای کنترل دور موتور ۲۲ کیلووات.	دستگاه			
۱۴۹۲۰۹	اینورتر سه فاز ۳۸۰ ولت دارای پورت RS485 با قابلیت کار بصورت دستی یا اتوماتیک و با حفاظت‌های ولتاژ و جریان برای کنترل دور موتور ۳۰ کیلووات.	دستگاه			
۱۴۹۲۱۰	اینورتر سه فاز ۳۸۰ ولت دارای پورت RS485 با قابلیت کار بصورت دستی یا اتوماتیک و با حفاظت‌های ولتاژ و جریان برای کنترل دور موتور ۳۷ کیلووات.	دستگاه			
۱۴۹۲۱۱	اینورتر سه فاز ۳۸۰ ولت دارای پورت RS485 با قابلیت کار بصورت دستی یا اتوماتیک و با حفاظت‌های ولتاژ و جریان برای کنترل دور موتور ۴۵ کیلووات.	دستگاه			
۱۴۹۲۱۲	اینورتر سه فاز ۳۸۰ ولت دارای پورت RS485 با قابلیت کار بصورت دستی یا اتوماتیک و با حفاظت‌های ولتاژ و جریان برای کنترل دور موتور ۵۵ کیلووات.	دستگاه			
۱۴۹۲۱۳	اینورتر سه فاز ۳۸۰ ولت دارای پورت RS485 با قابلیت کار بصورت دستی یا اتوماتیک و با حفاظت‌های ولتاژ و جریان برای کنترل دور موتور ۷۵ کیلووات.	دستگاه			

شماره	شرح	واحد	بهای واحد (ریال)	مقدار	بهای کل (ریال)
۱۴۹۲۱۴	اینورتر سه فاز ۳۸۰ ولت دارای پورت RS485 با قابلیت کار بصورت دستی یا اتوماتیک و با حفاظت‌های ولتاژ و جریان برای کنترل دور موتور ۹۰ کیلووات.	دستگاه			
۱۴۹۲۲۱	اضافه‌بها نسبت به ردیف‌های ۱۴۹۲۰۱ الی ۱۴۹۲۱۳ در صورتیکه اینورتر دارای فیلتر هارمونیک باشد.	درصد			
۱۴۹۲۲۲	اضافه‌بها نسبت به ردیف‌های ۱۴۹۲۰۱ الی ۱۴۹۲۱۳ در صورتی که اینورتر دارای IP45 باشد.	درصد			



فصل پانزدهم. وسایل اندازه‌گیری

مقدمه

۱. در بهای ردیف‌های این فصل، هزینه تهیه، حمل، نصب، برقراری اتصالات، آزمایش و راه‌اندازی تمام وسایل اندازه‌گیری که در تابلوهای اندازه‌گیری مورد استفاده قرار می‌گیرند، در نظر گرفته شده است. همچنین، قیمت آنها براساس مونتاژ و نصب هر یک از تجهیزات یاد شده در تابلوی مربوط، برقراری اتصالات، تکمیل تابلو در کارگاه تابلوسازی و سپس حمل آن به پای کار و نصب و راه‌اندازی آن در محل موردنظر، محاسبه و تعیین شده است.

۲. آمپرمترها و ولت‌مترهای دیجیتالی (گروه‌های ۱۱، ۱۲ و ۱۳) دارای ولتاژ تغذیه ۲۲۰ ولت AC بوده و مجهز به امکان کالیبراسیون نرم‌افزاری می‌باشند.

۳. در صورتی که آمپرمترها و ولت‌مترهای دیجیتالی (گروه‌های ۱۱، ۱۲ و ۱۳) با کلاس دقت (۵/۰) باشند ۱۲ درصد به بهای ردیف مربوط اضافه خواهد شد.

۴. در صورتی که آمپرمترها و ولت‌مترهای دیجیتالی (گروه‌های ۱۱، ۱۲ و ۱۳) دارای ولتاژ تغذیه ۸۵ تا ۲۶۰ ولت AC/DC باشند ۳۵ درصد به بهای ردیف مربوط اضافه خواهد شد.

۵. تمام وسایل اندازه‌گیری مندرج در این فصل باید براساس استانداردهای IEC 61010-1، IEC 61000-4-2 و IEC 61000-4-4 ساخته شده باشند.

۶.

۷.

۸. به منظور سهولت دسترسی به ردیف‌های مورد نیاز، شماره و شرح مختصر گروه‌های این فصل در جدول زیر درج شده است.

جدول شماره و شرح مختصر گروه‌ها

شماره گروه	شرح مختصر گروه	شماره گروه	شرح مختصر گروه
۰۹	ساعت فرمان.	۱۴	کسینوس فی متر دیجیتالی.
۱۱	آمپر متر دیجیتالی جریان متناوب.	۳۰	ترانسفورماتور ایزوله.
۱۲	آمپر متر دیجیتالی جریان مستقیم.	۳۲	کلید تبدیل ولت متر.
۱۳	ولت متر دیجیتالی جریان متناوب.	۳۳	کلید تبدیل آمپر متر.

فصل پانزدهم. وسایل اندازه‌گیری
فهرست بهای واحد پایه رشته تاسیسات برقی سال ۱۴۰۱

شماره	شرح	واحد	بهای واحد (ریال)	مقدار	بهای کل (ریال)
۱۵۰۹۰۱	ساعت فرمان ۲۳۰ ولتی ۵۰ هرتز با کوک ذخیره برای ۲۴ ساعت، برای مدارهای فرمان.	عدد	۳,۲۶۶,۰۰۰		
۱۵۱۱۰۱	آپر متر دیجیتالی جریان متناوب ۴۵ تا ۶۵ هرتز، با کلاس دقت (۱) و با جریان اسمی ۵ تا ۳۰۰۰ آمپر، برای اتصال به ترانس جریان XXX/۵ یا XXX/۱ آمپر و به ابعاد ۱۴۴×۱۴۴ میلی‌متر، برای نصب در تابلو.	عدد	۵,۸۰۸,۰۰۰		
۱۵۱۱۰۲	آپر متر دیجیتالی جریان متناوب ۴۵ تا ۶۵ هرتز، با کلاس دقت (۱) و با جریان اسمی ۵ تا ۳۰۰۰ آمپر، برای اتصال به ترانس جریان XXX/۵ یا XXX/۱ آمپر و به ابعاد ۹۶×۹۶ میلی‌متر، برای نصب در تابلو.	عدد	۵,۴۰۰,۰۰۰		
۱۵۱۱۰۳	آپر متر دیجیتالی جریان متناوب ۴۵ تا ۶۵ هرتز، با کلاس دقت (۱) و با جریان اسمی ۵ تا ۳۰۰۰ آمپر، برای اتصال به ترانس جریان XXX/۵ یا XXX/۱ آمپر و به ابعاد ۹۶×۴۸ میلی‌متر، برای نصب در تابلو.	عدد	۴,۵۱۶,۰۰۰		
۱۵۱۲۰۱	آپر متر دیجیتالی جریان مستقیم با کلاس دقت (۱) و با جریان اسمی ۵ تا ۳۰۰۰ آمپر، برای اتصال به مقاومت شنت با ولتاژ خروجی ۷۵ یا ۱۰۰ میلی‌ولت و به ابعاد ۱۴۴×۱۴۴ میلی‌متر، برای نصب در تابلو.	عدد	۵,۴۵۹,۰۰۰		
۱۵۱۲۰۲	آپر متر دیجیتالی جریان مستقیم با کلاس دقت (۱) و با جریان اسمی ۵ تا ۳۰۰۰ آمپر، برای اتصال به مقاومت شنت با ولتاژ خروجی ۷۵ یا ۱۰۰ میلی‌ولت و به ابعاد ۹۶×۹۶ میلی‌متر، برای نصب در تابلو.	عدد	۴,۹۶۲,۰۰۰		
۱۵۱۲۰۳	آپر متر دیجیتالی جریان مستقیم با کلاس دقت (۱) و با جریان اسمی ۵ تا ۳۰۰۰ آمپر، برای اتصال به مقاومت شنت با ولتاژ خروجی ۷۵ یا ۱۰۰ میلی‌ولت و به ابعاد ۹۶×۴۸ میلی‌متر، برای نصب در تابلو.	عدد	۴,۴۳۳,۰۰۰		
۱۵۱۳۰۱	ولت متر دیجیتالی جریان متناوب ۵۰۰ ولت، ۴۵ تا ۶۵ هرتز، با کلاس دقت (۱)، برای اتصال مستقیم یا اتصال به ترانس ولتاژ XXX/۱۰۰ یا XXX/۱۱۰ ولت و به ابعاد ۱۴۴×۱۴۴ میلی‌متر، برای نصب در تابلو.	عدد	۵,۹۲۰,۰۰۰		
۱۵۱۳۰۲	ولت متر دیجیتالی جریان متناوب ۵۰۰ ولت، ۴۵ تا ۶۵ هرتز، با کلاس دقت (۱)، برای اتصال مستقیم یا اتصال به ترانس ولتاژ XXX/۱۰۰ یا XXX/۱۱۰ ولت و به ابعاد ۹۶×۹۶ میلی‌متر، برای نصب در تابلو.	عدد	۴,۷۸۵,۰۰۰		

فصل پانزدهم. وسایل اندازه‌گیری
فهرست بهای واحد پایه رشته تاسیسات برقی سال ۱۴۰۱

شماره	شرح	واحد	بهای واحد (ریال)	مقدار	بهای کل (ریال)
۱۵۱۳۰۳	ولت متر دیجیتالی جریان متناوب ۵۰۰ ولت، ۴۵ تا ۶۵ هرتز، با کلاس دقت (۱)، برای اتصال مستقیم یا اتصال به ترانس ولتاژ XXX/۱۰۰ یا XXX/۱۱۰ ولت و به ابعاد ۹۶×۴۸ میلی‌متر، برای نصب در تابلو.	عدد	۴,۵۹۰,۰۰۰		
۱۵۱۴۰۱	کسینوس فی متر دیجیتالی تکفاز یا سه فاز با بار متعادل و فرکانس ۴۵ تا ۶۵ هرتز، برای اتصال به ترانس جریان XXX/۵ یا XXX/۱ آمپر و ترانس ولتاژ XXX/۱۰۰ یا XXX/۱۱۰ ولت و یا اتصال مستقیم به ۲۲۰ ولت (تکفاز) و یا ۳۸۰ ولت (سه‌فاز) با نشان‌دهنده (پس فاز ۰/۲-۱-۰/۲ پیش‌فاز) و به ابعاد ۱۴۴×۱۴۴ میلی‌متر، برای نصب در تابلو.	عدد	۵,۰۲۱,۰۰۰		
۱۵۱۴۰۲	کسینوس فی متر دیجیتالی تکفاز یا سه فاز با بار متعادل و فرکانس ۴۵ تا ۶۵ هرتز، برای اتصال به ترانس جریان XXX/۵ یا XXX/۱ آمپر و ترانس ولتاژ XXX/۱۰۰ یا XXX/۱۱۰ ولت و یا اتصال مستقیم به ۲۲۰ ولت (تکفاز) و یا ۳۸۰ ولت (سه‌فاز) با نشان‌دهنده (پس فاز ۰/۲-۱-۰/۲ پیش‌فاز) و به ابعاد ۹۶×۹۶ میلی‌متر، برای نصب در تابلو.	عدد	۴,۸۲۶,۰۰۰		
۱۵۱۴۰۳	کسینوس فی متر دیجیتالی تکفاز یا سه فاز با بار متعادل و فرکانس ۴۵ تا ۶۵ هرتز، برای اتصال به ترانس جریان XXX/۵ یا XXX/۱ آمپر و ترانس ولتاژ XXX/۱۰۰ یا XXX/۱۱۰ ولت و یا اتصال مستقیم به ۲۲۰ ولت (تکفاز) و یا ۳۸۰ ولت (سه‌فاز) با نشان‌دهنده (پس فاز ۰/۲-۱-۰/۲ پیش‌فاز) و به ابعاد ۹۶×۴۸ میلی‌متر، برای نصب در تابلو.	عدد	۴,۹۸۹,۰۰۰		
۱۵۱۵۰۱	فرکانس متر دیجیتالی برای اندازه‌گیری فرکانس از ۱۰ هرتز تا ۹۰ هرتز، با ولتاژهای اسمی ۱۰۰، ۲۲۰ یا ۳۸۰ ولت و نمایش دهنده با یک رقم بعد از اعشار و به ابعاد ۱۴۴×۱۴۴ میلی‌متر، برای نصب در تابلو.	عدد	۴,۶۹۰,۰۰۰		
۱۵۱۵۰۲	فرکانس متر دیجیتالی برای اندازه‌گیری فرکانس از ۱۰ هرتز تا ۹۰ هرتز، با ولتاژهای اسمی ۱۰۰، ۲۲۰ یا ۳۸۰ ولت و نمایش دهنده با یک رقم بعد از اعشار و به ابعاد ۹۶×۹۶ میلی‌متر، برای نصب در تابلو.	عدد	۴,۴۶۹,۰۰۰		

فصل پانزدهم. وسایل اندازه‌گیری
فهرست بهای واحد پایه رشته تاسیسات برقی سال ۱۴۰۱

شماره	شرح	واحد	بهای واحد (ریال)	مقدار	بهای کل (ریال)
۱۵۱۵۰۳	فرکانس متر دیجیتالی برای اندازه‌گیری فرکانس از ۱۰ هرتز تا ۹۰ هرتز، با ولتاژهای اسمی ۱۰۰، ۲۲۰ یا ۳۸۰ ولت و نمایش دهنده با یک رقم بعد از اعشار و به ابعاد ۴۸×۹۶ میلی‌متر، برای نصب در تابلو.	عدد	۴,۱۷۶,۰۰۰		
۱۵۳۰۰۱	ترانس ایزوله 380V/380VAC با قدرت 300VA	عدد			
۱۵۳۰۰۲	ترانس ایزوله 380V/380VAC با قدرت 500VA	عدد			
۱۵۳۰۰۳	ترانس ایزوله 380V/380VAC با قدرت 1000VA	عدد			
۱۵۳۰۰۴	ترانس ایزوله 380V/380VAC با قدرت 2000VA	عدد			
۱۵۳۰۰۵	ترانس ایزوله 380V/380VAC با قدرت 4000VA	عدد			
۱۵۳۰۰۶	ترانس ایزوله 380V/220VAC با قدرت 300VA	عدد	۱۰,۹۸۸,۰۰۰		
۱۵۳۰۰۷	ترانس ایزوله 380V/220VAC با قدرت 500VA	عدد	۱۶,۹۸۵,۰۰۰		
۱۵۳۰۰۸	ترانس ایزوله 380V/220VAC با قدرت 1000VA	عدد	۲۷,۰۲۵,۰۰۰		
۱۵۳۰۰۹	ترانس ایزوله 380V/220VAC با قدرت 2000VA	عدد	۴۶,۶۸۵,۰۰۰		
۱۵۳۰۱۰	ترانس ایزوله 380V/220VAC با قدرت 4000VA	عدد			
۱۵۳۰۱۱	ترانس ایزوله 220V/110VAC با قدرت 500VA	عدد			
۱۵۳۰۱۲	ترانس ایزوله 220V/110VAC با قدرت 1000VA	عدد			
۱۵۳۰۱۳	ترانس ایزوله 220V/110VAC با قدرت 2000VA	عدد			
۱۵۳۰۱۴	ترانس ایزوله 220V/110VAC با قدرت 4000VA	عدد			
۱۵۳۰۱۵	ترانس ایزوله 220V/24VAC با قدرت 500VA	عدد	۱۶,۰۰۴,۰۰۰		
۱۵۳۰۱۶	ترانس ایزوله 220V/24VAC با قدرت 1000VA	عدد	۲۸,۳۳۵,۰۰۰		
۱۵۳۰۱۷	ترانس ایزوله 220V/24VAC با قدرت 2000VA	عدد	۴۵,۷۰۴,۰۰۰		
۱۵۳۰۱۸	ترانس ایزوله 220V/24VAC با قدرت 4000VA	عدد			
۱۵۳۲۰۱	کلید تبدیل ولت متر چهار حالتی تابلویی ۳۸۰ ولت.	عدد	۲,۴۳۱,۰۰۰		
۱۵۳۲۰۲	کلید تبدیل ولت متر هفت حالتی تابلویی ۳۸۰ ولت.	عدد	۲,۸۴۶,۰۰۰		
۱۵۳۳۰۱	کلید تبدیل آمپر متر تابلویی ۲۳۰ ولت.	عدد			

فصل هفدهم. مولدهای برق

مقدمه

۱. مولدهای برق دایم درج شده در این فصل، براساس کار در شرایط طبیعی (در ارتفاع ۱۰۰۰ متر از سطح دریا، درجه حرارت تا ۴۰ درجه سانتی‌گراد و رطوبت ۶۰٪) پیش‌بینی شده و شامل اجزای اصلی زیر است.

۱-۱. موتور دیزلی چهار سیلندر به بالا، چهار زمانه، ۱۵۰۰ دور در دقیقه، با انژکتور الکترونیکی یا مکانیکی، دارای پمپ روغن جداگانه و خنک کننده روغن و فیلترهای روغن و هوا، با سیستم خنک کننده آبی (رادیاتوری با پروانه)، همچنین، دارای دستگاه راه‌انداز جریان مستقیم و وسایل اضافی موردنیاز، مانند لوله آگزوست و صدا خفه‌کن و لرزه‌گیر آکاردئونی، مخزن سوخت روزانه، دستگاه‌های نشان دهنده و حفاظتی و کنترل موتور، مطابق با استاندارد بین‌المللی ISO.

۲-۱. ژنراتور سه فاز ۵۰ سیکل ۴۰۰/۲۳۱ ولت Brushless چهار سیمه مطابق با استانداردهای بین‌المللی مجهز به رگولاتور ولتاژ الکترونیکی، کویله شده با موتور دیزل به طور مستقیم روی یک شاسی در کارخانه سازنده، مناسب برای کار دایم، به طوری که بتواند بار اسمی خود را در شرایط طبیعی با ضریب قدرت ۰/۸ ارائه دهد.

۳-۱. تابلوی کنترل با لوازم مطابق با استانداردهای بین‌المللی، شامل کلید اتوماتیک اصلی با رله‌های حرارتی و مغناطیسی قابل تنظیم، دارای دستگاه‌های نشان دهنده درجه‌های حرارتی، فشارسنج روغن و آب و نیز ولت‌متر، آمپر متر و فرکانس‌متر (منفرداً یا به صورت مجموعه) و سیستم‌های اطمینان مورد نیاز برای از کار انداختن موتور در مواقع خطر، شارژر باتری و باطری مناسب برای راه‌اندازی موتور دیزل.

۲. مولدهای برق اضطراری درج شده در این فصل، علاوه بر مشخصات یاد شده در بند ۱، باید دارای گرمکن الکتریکی آب، منبع سوخت روزانه و تجهیزات لازم برای روشن و خاموش کردن دیزل به طور خودکار و تابلو ترانسفر سویچ اتوماتیک باشند و زمان لازم برای به کار افتادن دیزل و بهره‌برداری نیرو، از ۱۰ ثانیه تجاوز نکند.

۳. با توجه به گستردگی و تنوع مشخصات و قیمت مولدهای برق، مفاد بند ۳ دستورالعمل کاربرد این فهرست‌بها مجدداً تأکید می‌گردد.

۴. به منظور سهولت دسترسی به ردیف‌های مورد نیاز، شماره و شرح مختصر گروه‌های این فصل در جدول زیر درج شده است.

جدول شماره و شرح مختصر گروه‌ها

شماره گروه	شرح مختصر گروه
۰۱	تهیه، حمل، نصب و راه‌اندازی مولد برق برای کار دائم.
۰۲	تهیه، حمل، نصب و راه‌اندازی مولد برق برای کار اضطراری.

فصل هفدهم. مولدهای برق
فهرست بهای واحد پایه رشته تاسیسات برقی سال ۱۴۰۱

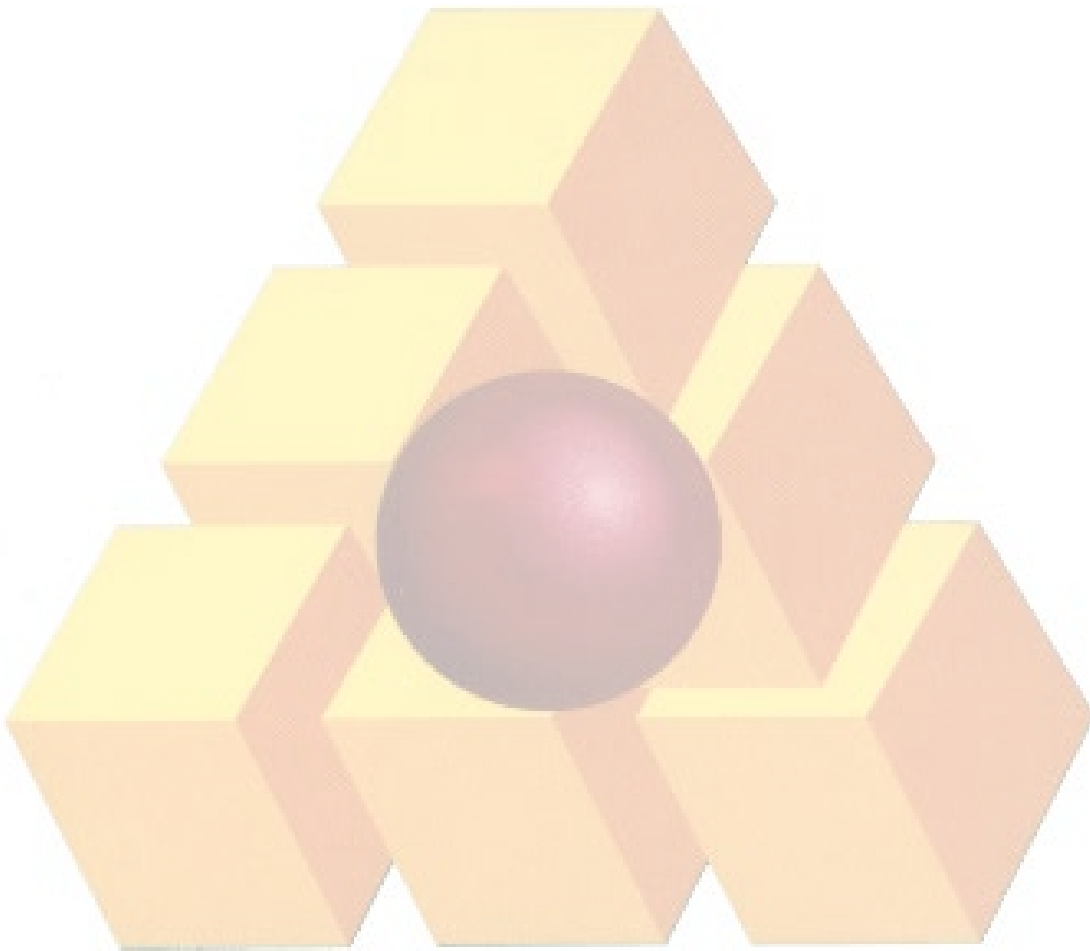
شماره	شرح	واحد	بهای واحد (ریال)	مقدار	بهای کل (ریال)
۱۷۰۱۰۱	مولد برق با قدرت نامی ۲۰ KVA مناسب برای کار دائم.	دستگاه	۲,۲۲۲,۳۴۰,۰۰۰		
۱۷۰۱۰۲	مولد برق با قدرت نامی ۳۰ KVA مناسب برای کار دائم.	دستگاه	۲,۵۴۷,۹۶۰,۰۰۰		
۱۷۰۱۰۳	مولد برق با قدرت نامی ۵۰ KVA مناسب برای کار دائم.	دستگاه	۳,۲۶۴,۲۴۳,۰۰۰		
۱۷۰۱۰۴	مولد برق با قدرت نامی ۸۰ KVA مناسب برای کار دائم.	دستگاه	۴,۷۷۵,۷۶۳,۰۰۰		
۱۷۰۱۰۵	مولد برق با قدرت نامی ۱۰۰ KVA مناسب برای کار دائم.	دستگاه	۵,۱۱۳,۴۴۳,۰۰۰		
۱۷۰۱۰۶	مولد برق با قدرت نامی ۱۲۰ KVA مناسب برای کار دائم.	دستگاه	۵,۸۳۷,۰۴۳,۰۰۰		
۱۷۰۱۰۷	مولد برق با قدرت نامی ۱۵۰ KVA مناسب برای کار دائم.	دستگاه	۷,۵۲۵,۴۴۳,۰۰۰		
۱۷۰۱۰۸	مولد برق با قدرت نامی ۱۷۵ KVA مناسب برای کار دائم.	دستگاه	۹,۳۱۰,۳۲۳,۰۰۰		
۱۷۰۱۰۹	مولد برق با قدرت نامی ۲۰۰ KVA مناسب برای کار دائم.	دستگاه	۹,۷۷۶,۶۴۳,۰۰۰		
۱۷۰۱۱۰	مولد برق با قدرت نامی ۲۲۵ KVA مناسب برای کار دائم.	دستگاه	۱۱,۸۱۹,۷۹۶,۰۰۰		
۱۷۰۱۱۱	مولد برق با قدرت نامی ۲۵۰ KVA مناسب برای کار دائم.	دستگاه	۱۲,۱۹۴,۸۹۲,۰۰۰		
۱۷۰۱۱۲	مولد برق با قدرت نامی ۲۷۵ KVA مناسب برای کار دائم.	دستگاه	۱۲,۳۸۹,۱۲۸,۰۰۰		
۱۷۰۱۱۳	مولد برق با قدرت نامی ۳۰۰ KVA مناسب برای کار دائم.	دستگاه	۱۲,۷۴۴,۳۹۶,۰۰۰		
۱۷۰۱۱۴	مولد برق با قدرت نامی ۳۵۰ KVA مناسب برای کار دائم.	دستگاه	۱۳,۷۴۶,۳۸۱,۰۰۰		
۱۷۰۱۱۵	مولد برق با قدرت نامی ۴۰۰ KVA مناسب برای کار دائم.	دستگاه	۱۴,۵۷۱,۴۸۶,۰۰۰		
۱۷۰۱۱۶	مولد برق با قدرت نامی ۴۵۰ KVA مناسب برای کار دائم.	دستگاه	۱۵,۴۴۴,۹۸۶,۰۰۰		
۱۷۰۱۱۷	مولد برق با قدرت نامی ۵۰۰ KVA مناسب برای کار دائم.	دستگاه	۱۷,۵۶۱,۴۴۸,۰۰۰		
۱۷۰۱۱۸	مولد برق با قدرت نامی ۵۵۰ KVA مناسب برای کار دائم.	دستگاه	۱۸,۷۶۷,۴۴۸,۰۰۰		

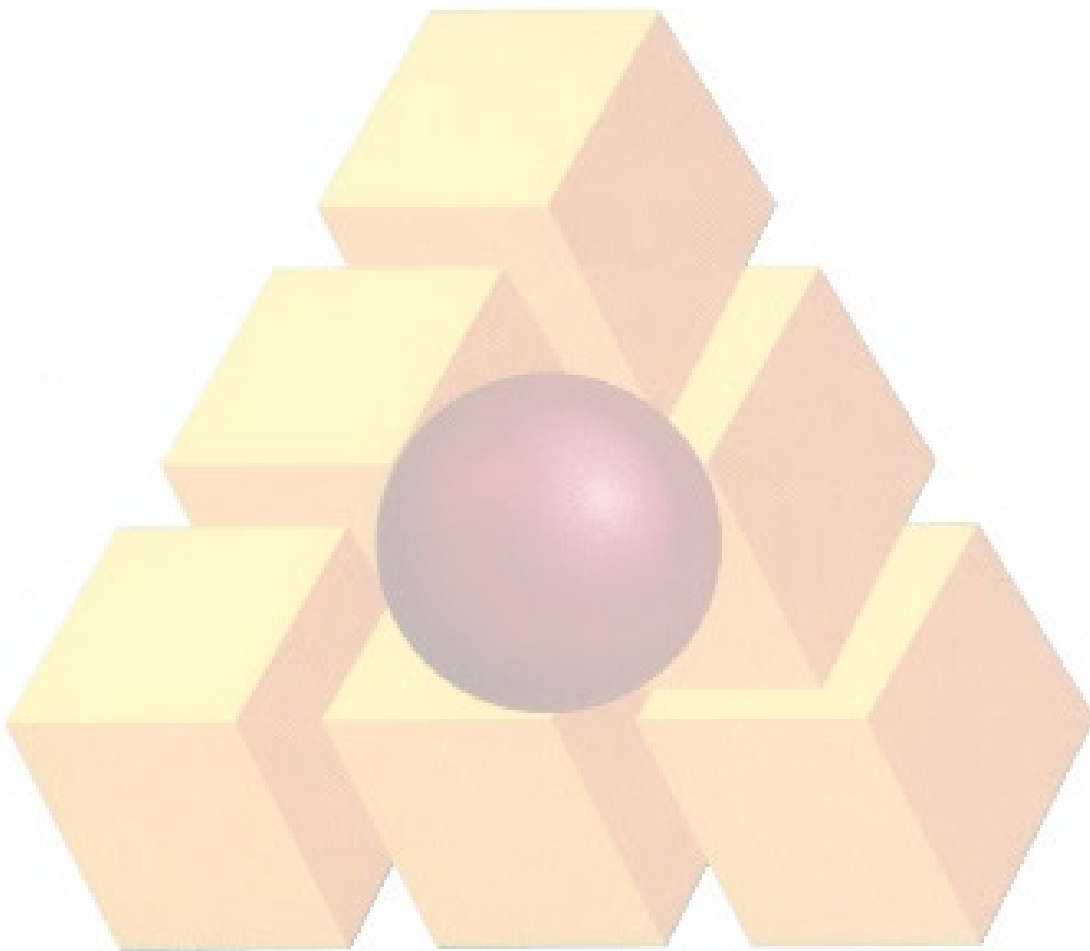
فصل هفدهم. مولدهای برق
فهرست بهای واحد پایه رشته تاسیسات برقی سال ۱۴۰۱

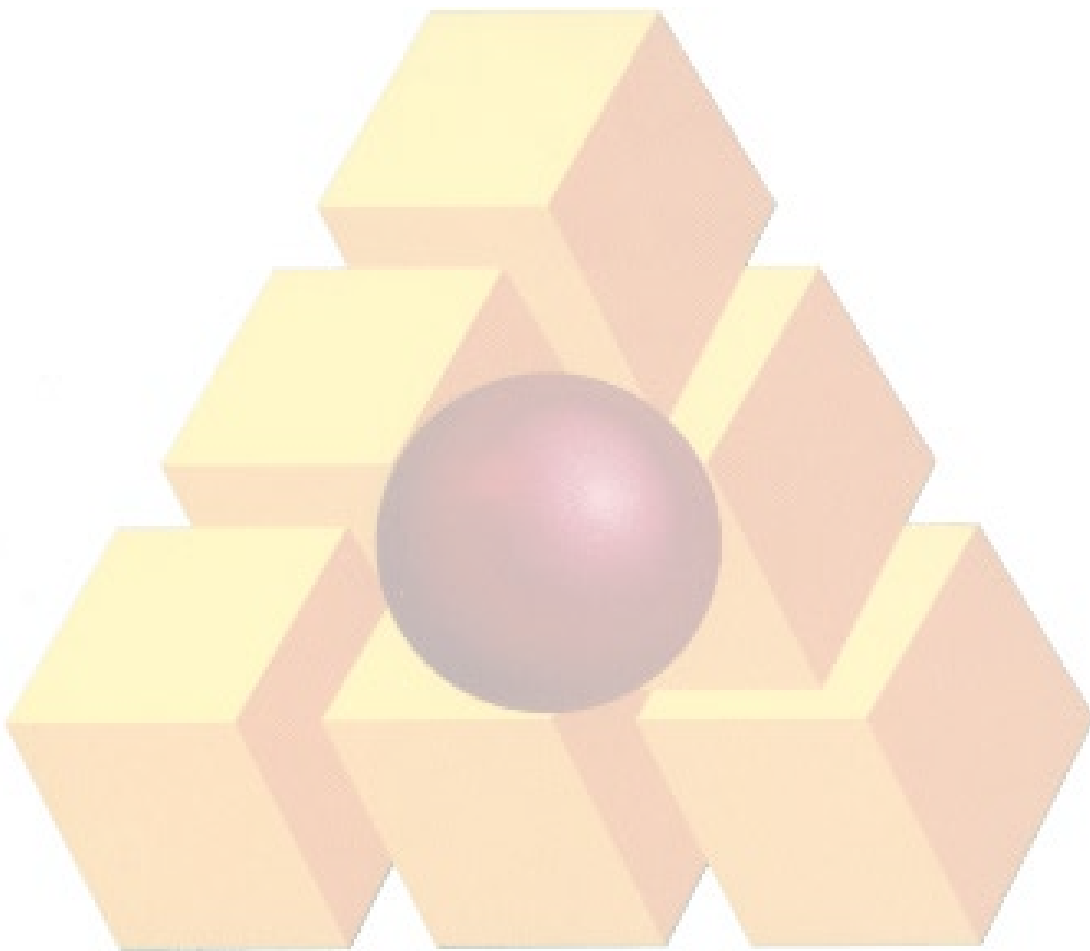
شماره	شرح	واحد	بهای واحد (ریال)	مقدار	بهای کل (ریال)
۱۷۰۱۱۹	مولد برق با قدرت نامی ۶۰۰ KVA مناسب برای کار دائم.	دستگاه	۲۵,۱۳۶,۱۳۳,۰۰۰		
۱۷۰۱۲۰	مولد برق با قدرت نامی ۷۰۰ KVA مناسب برای کار دائم.	دستگاه	۲۹,۸۶۳,۸۱۹,۰۰۰		
۱۷۰۱۲۱	مولد برق با قدرت نامی ۸۰۰ KVA مناسب برای کار دائم.	دستگاه	۴۴,۱۴۵,۱۹۳,۰۰۰		
۱۷۰۱۲۲	مولد برق با قدرت نامی ۹۰۰ KVA مناسب برای کار دائم.	دستگاه			
۱۷۰۱۲۳	مولد برق با قدرت نامی ۱۰۰۰ KVA مناسب برای کار دائم.	دستگاه	۴۴,۰۵۱,۴۹۲,۰۰۰		
۱۷۰۲۰۱	مولد برق با قدرت نامی ۲۰ KVA مناسب برای کار به صورت اضطراری.	دستگاه	۱,۳۴۵,۸۲۲,۰۰۰		
۱۷۰۲۰۲	مولد برق با قدرت نامی ۳۰ KVA مناسب برای کار به صورت اضطراری.	دستگاه	۱,۵۵۹,۱۳۳,۰۰۰		
۱۷۰۲۰۳	مولد برق با قدرت نامی ۵۰ KVA مناسب برای کار به صورت اضطراری.	دستگاه	۳,۱۵۸,۴۵۵,۰۰۰		
۱۷۰۲۰۴	مولد برق با قدرت نامی ۸۰ KVA مناسب برای کار به صورت اضطراری.	دستگاه	۴,۶۰۵,۶۵۵,۰۰۰		
۱۷۰۲۰۵	مولد برق با قدرت نامی ۱۰۰ KVA مناسب برای کار به صورت اضطراری.	دستگاه			
۱۷۰۲۰۶	مولد برق با قدرت نامی ۱۲۰ KVA مناسب برای کار به صورت اضطراری.	دستگاه	۵,۱۴۵,۹۴۳,۰۰۰		
۱۷۰۲۰۷	مولد برق با قدرت نامی ۱۵۰ KVA مناسب برای کار به صورت اضطراری.	دستگاه	۵,۹۳۳,۸۶۳,۰۰۰		
۱۷۰۲۰۸	مولد برق با قدرت نامی ۱۷۵ KVA مناسب برای کار به صورت اضطراری.	دستگاه	۷,۱۵۵,۹۴۳,۰۰۰		
۱۷۰۲۰۹	مولد برق با قدرت نامی ۲۰۰ KVA مناسب برای کار به صورت اضطراری.	دستگاه	۷,۸۳۹,۳۴۳,۰۰۰		
۱۷۰۲۱۰	مولد برق با قدرت نامی ۲۲۵ KVA مناسب برای کار به صورت اضطراری.	دستگاه	۹,۶۴۰,۳۱۲,۰۰۰		
۱۷۰۲۱۱	مولد برق با قدرت نامی ۲۵۰ KVA مناسب برای کار به صورت اضطراری.	دستگاه	۱۰,۱۷۰,۹۵۲,۰۰۰		

فصل هفدهم. مولدهای برق
فهرست بهای واحد پایه رشته تاسیسات برقی سال ۱۴۰۱

شماره	شرح	واحد	بهای واحد (ریال)	مقدار	بهای کل (ریال)
۱۷۰۲۱۲	مولد برق با قدرت نامی ۲۷۵ KVA مناسب برای کار به صورت اضطراری.	دستگاه	۱۱,۸۷۵,۴۳۲,۰۰۰		
۱۷۰۲۱۳	مولد برق با قدرت نامی ۳۰۰ KVA مناسب برای کار به صورت اضطراری.	دستگاه	۱۲,۲۶۲,۰۵۵,۰۰۰		
۱۷۰۲۱۴	مولد برق با قدرت نامی ۳۵۰ KVA مناسب برای کار به صورت اضطراری.	دستگاه	۱۲,۵۷۶,۷۲۱,۰۰۰		
۱۷۰۲۱۵	مولد برق با قدرت نامی ۴۰۰ KVA مناسب برای کار به صورت اضطراری.	دستگاه	۱۳,۲۸۲,۴۳۲,۰۰۰		
۱۷۰۲۱۶	مولد برق با قدرت نامی ۴۵۰ KVA مناسب برای کار به صورت اضطراری.	دستگاه	۱۴,۱۲۶,۷۸۷,۰۰۰		
۱۷۰۲۱۷	مولد برق با قدرت نامی ۵۰۰ KVA مناسب برای کار به صورت اضطراری.	دستگاه	۱۶,۰۶۳,۶۷۴,۰۰۰		
۱۷۰۲۱۸	مولد برق با قدرت نامی ۵۵۰ KVA مناسب برای کار به صورت اضطراری.	دستگاه	۱۶,۸۶۷,۶۷۴,۰۰۰		
۱۷۰۲۱۹	مولد برق با قدرت نامی ۶۰۰ KVA مناسب برای کار به صورت اضطراری.	دستگاه	۱۸,۴۷۵,۶۷۴,۰۰۰		
۱۷۰۲۲۰	مولد برق با قدرت نامی ۷۰۰ KVA مناسب برای کار به صورت اضطراری.	دستگاه	۲۳,۲۸۶,۴۱۸,۰۰۰		
۱۷۰۲۲۱	مولد برق با قدرت نامی ۸۰۰ KVA مناسب برای کار به صورت اضطراری.	دستگاه	۲۹,۷۵۲,۱۳۸,۰۰۰		
۱۷۰۲۲۲	مولد برق با قدرت نامی ۹۰۰ KVA مناسب برای کار به صورت اضطراری.	دستگاه	۳۲,۷۳۳,۶۸۴,۰۰۰		
۱۷۰۲۲۳	مولد برق با قدرت نامی ۱۰۰۰ KVA مناسب برای کار به صورت اضطراری.	دستگاه	۴۱,۰۵۱,۳۳۳,۰۰۰		







فصل بیست و یکم. کابل های تلفن

مقدمه

۱. تمام کابل های تلفن زمینی از نوع A-2Y(st)2Y و کابل های تلفن هوایی مهاردار از نوع A-2Y(L)2Y-T درج شده در این فصل باید بر طبق استاندارد IEC 708 ساخته شده باشند. همچنین تمام کابل های تلفن هوایی از نوع J-Y(st)Y درج شده در این فصل باید بر طبق استاندارد IEC 189 یا VDE 0815 ساخته شده باشند.
۲. تمام کابل های نوری درج شده در این فصل باید براساس توصیه های اتحادیه بین المللی ارتباطات ITU-G 652 و ITU-G 655 ساخته شده باشند.
۳. واژه های SM یا NZ بکار رفته در این فصل، نوع فیبر استفاده شده در کابل های نوری را مشخص کرده و اعداد Z*Y بیانگر تعداد تیوب (Y) و تعداد فیبر در هر تیوب (Z) می باشد.
۴. در عملیات نصب و خواباندن کابل های تلفن زمینی درون ترانشه، عملیات خاکی پیش بینی نشده و هزینه این گونه عملیات، در بهای واحد کار منظور نشده است.
۵. در صورتی که کابل های تلفن زمینی یا خاکی، روی دیوار نصب شوند، ۱۵ درصد به بهای واحد ردیف مربوط اضافه خواهد شد.
۶. در صورتی که کابل های تلفن زمینی یا خاکی داخل لوله یا روی سینی کابل نصب شوند، ۸ درصد به بهای واحد ردیف مربوط اضافه خواهد شد.
۷. هزینه بست ها و تمام متعلقات مربوط برای نصب کابل های تلفن روی دیوار یا روی سینی کابل، در قیمت ها منظور نشده و برای تعیین قیمت تهیه و نصب انواع بست ها و متعلقات مربوط، باید از ردیف های فصل بیست و هشتم (وسایل متفرقه) استفاده شود.
۸. در بهای ردیف های این فصل، هزینه آزمایش کابل های تلفن با میگر و مانند آن، منظور نشده و هزینه عملیات یاد شده، همراه با هزینه سربندی، لحیم کاری برای هر زوج، به صورت ردیف مستقلی در فصل بیست و دوم (وسایل ارتباطی) پیش بینی شده است.
۹. به منظور سهولت دسترسی به ردیف های مورد نیاز، شماره و شرح مختصر گروه های این فصل در جدول زیر درج شده است.

جدول شماره و شرح مختصر گروه ها

شماره گروه	شرح مختصر گروه
۰۲	کابل تلفن زمینی (۰/۶ میلی متر) از نوع A-2Y(St)2Y.
۰۴	کابل تلفن هوایی (۰/۶ میلی متر) از نوع J-Y(St)Y.
۰۶	کابل تلفن خاکی ژله فیلد (۰/۶ میلی متر) از نوع A-2YF(L)2Yb2Y.
۰۸	کابل تلفن کانالی ژله فیلد (۰/۶ میلی متر) از نوع A-2YF(L)2Y.
۱۰	کابل تلفن هوایی مهاردار (۰/۶ میلی متر) از نوع A-2Y(L)2Y-T.
۱۲	سیم تلفن تابیده دولا و سه لا.
۱۳	کابل نوری ژله فیلد کانالی از نوع SM و NZ.
۱۴	کابل نوری ژله فیلد خاکی از نوع SM و NZ.
۱۵	کابل نوری مهاردار هوایی از نوع SM و NZ.
۱۶	کابل نوری خشک از نوع SM و NZ.
۱۷	کابل نوری خشک خاکی از نوع SM و NZ.

فصل بیست و یکم. کابل های تلفن
فهرست بهای واحد پایه رشته تاسیسات برقی سال ۱۴۰۱

شماره	شرح	واحد	بهای واحد (ریال)	مقدار	بهای کل (ریال)
۲۱۰۲۰۱	کابل تلفن زمینی باروکش پلی اتیلن از نوع A2Y(st)2Y به قطر ۰/۶ میلی متر، یک زوجی بایک سیم اتصال زمین همراه، برای نصب درون ترانشه.	مترطول			
۲۱۰۲۰۲	کابل تلفن زمینی باروکش پلی اتیلن از نوع A2Y(st)2Y به قطر ۰/۶ میلی متر، دوزوجی بایک سیم اتصال زمین همراه، برای نصب درون ترانشه.	مترطول	۶۳,۹۰۰		
۲۱۰۲۰۳	کابل تلفن زمینی باروکش پلی اتیلن از نوع A2Y(st)2Y به قطر ۰/۶ میلی متر، چهارزوجی بایک سیم اتصال زمین همراه، برای نصب درون ترانشه.	مترطول	۹۳,۳۰۰		
۲۱۰۲۰۴	کابل تلفن زمینی باروکش پلی اتیلن از نوع A2Y(st)2Y به قطر ۰/۶ میلی متر، پنج زوجی بایک سیم اتصال زمین همراه، برای نصب درون ترانشه.	مترطول	۱۱۰,۰۰۰		
۲۱۰۲۰۵	کابل تلفن زمینی باروکش پلی اتیلن از نوع A2Y(st)2Y به قطر ۰/۶ میلی متر، شش زوجی بایک سیم اتصال زمین همراه، برای نصب درون ترانشه.	مترطول	۱۲۵,۰۰۰		
۲۱۰۲۰۶	کابل تلفن زمینی باروکش پلی اتیلن از نوع A2Y(st)2Y به قطر ۰/۶ میلی متر، ده زوجی بایک سیم اتصال زمین همراه، برای نصب درون ترانشه.	مترطول	۲۲۵,۵۰۰		
۲۱۰۲۰۷	کابل تلفن زمینی باروکش پلی اتیلن از نوع A2Y(st)2Y به قطر ۰/۶ میلی متر، پانزده زوجی بایک سیم اتصال زمین همراه، برای نصب درون ترانشه.	مترطول	۳۶۰,۵۰۰		
۲۱۰۲۰۸	کابل تلفن زمینی باروکش پلی اتیلن از نوع A2Y(st)2Y به قطر ۰/۶ میلی متر، بیست زوجی بایک سیم اتصال زمین همراه، برای نصب درون ترانشه.	مترطول	۴۵۶,۵۰۰		
۲۱۰۲۰۹	کابل تلفن زمینی باروکش پلی اتیلن از نوع A2Y(st)2Y به قطر ۰/۶ میلی متر، بیست و پنج زوجی بایک سیم اتصال زمین همراه، برای نصب درون ترانشه.	مترطول	۴۳۵,۰۰۰		
۲۱۰۲۱۰	کابل تلفن زمینی باروکش پلی اتیلن از نوع A2Y(st)2Y به قطر ۰/۶ میلی متر، سی زوجی بایک سیم اتصال زمین همراه، برای نصب درون ترانشه.	مترطول	۷۷۳,۵۰۰		
۲۱۰۲۱۱	کابل تلفن زمینی باروکش پلی اتیلن از نوع A2Y(st)2Y به قطر ۰/۶ میلی متر، چهل زوجی بایک سیم اتصال زمین همراه، برای نصب درون ترانشه.	مترطول	۸۱۳,۰۰۰		

فصل بیست و یکم. کابل های تلفن
فهرست بهای واحد پایه رشته تاسیسات برقی سال ۱۴۰۱

شماره	شرح	واحد	بهای واحد (ریال)	مقدار	بهای کل (ریال)
۲۱۰۲۱۲	کابل تلفن زمینی باروکش پلی اتیلن از نوع A2Y(st)2Y به قطر ۰/۶ میلی متر، پنجاه زوجی بایک سیم اتصال زمین همراه، برای نصب درون ترانشه.	مترطول	۸۹۳,۵۰۰		
۲۱۰۲۱۳	کابل تلفن زمینی باروکش پلی اتیلن از نوع A2Y(st)2Y به قطر ۰/۶ میلی متر، شصت زوجی بایک سیم اتصال زمین همراه، برای نصب درون ترانشه.	مترطول	۹۹۹,۵۰۰		
۲۱۰۲۱۴	کابل تلفن زمینی باروکش پلی اتیلن از نوع A2Y(st)2Y به قطر ۰/۶ میلی متر، هفتاد زوجی بایک سیم اتصال زمین همراه، برای نصب درون ترانشه.	مترطول	۱,۱۶۵,۰۰۰		
۲۱۰۲۱۵	کابل تلفن زمینی باروکش پلی اتیلن از نوع A2Y(st)2Y به قطر ۰/۶ میلی متر، صد زوجی بایک سیم اتصال زمین همراه، برای نصب درون ترانشه.	مترطول	۱,۶۵۳,۰۰۰		
۲۱۰۲۱۶	کابل تلفن زمینی باروکش پلی اتیلن از نوع A2Y(st)2Y به قطر ۰/۶ میلی متر، یکصد و پنجاه زوجی بایک سیم اتصال زمین همراه، برای نصب درون ترانشه.	مترطول	۲,۳۶۷,۰۰۰		
۲۱۰۲۱۷	کابل تلفن زمینی باروکش پلی اتیلن از نوع A2Y(st)2Y به قطر ۰/۶ میلی متر، دویست زوجی بایک سیم اتصال زمین همراه، برای نصب درون ترانشه.	مترطول	۳,۱۰۶,۰۰۰		
۲۱۰۲۱۸	کابل تلفن زمینی باروکش پلی اتیلن از نوع A2Y(st)2Y به قطر ۰/۶ میلی متر، دویست و پنجاه زوجی بایک سیم اتصال زمین همراه، برای نصب درون ترانشه.	مترطول			
۲۱۰۲۱۹	کابل تلفن زمینی باروکش پلی اتیلن از نوع A2Y(st)2Y به قطر ۰/۶ میلی متر، یک سیصد زوجی بایک سیم اتصال زمین همراه، برای نصب درون ترانشه.	مترطول	۴,۶۲۲,۰۰۰		
۲۱۰۲۲۰	کابل تلفن زمینی باروکش پلی اتیلن از نوع A2Y(st)2Y به قطر ۰/۶ میلی متر، چهارصد زوجی بایک سیم اتصال زمین همراه، برای نصب درون ترانشه.	مترطول			
۲۱۰۲۲۱	کابل تلفن زمینی باروکش پلی اتیلن از نوع A2Y(st)2Y به قطر ۰/۶ میلی متر، پانصد زوجی بایک سیم اتصال زمین همراه، برای نصب درون ترانشه.	مترطول			
۲۱۰۴۰۱	کابل تلفن هوایی با روکش PVC از نوع JY(st)Y به قطر ۰/۶ میلی متر، یک زوجی بایک سیم اتصال زمین همراه، برای نصب روی دیوار یا داخل لوله و یا روی سینی کابل.	مترطول	۸۸,۱۰۰		

فصل بیست و یکم. کابل های تلفن
فهرست بهای واحد پایه رشته تاسیسات برقی سال ۱۴۰۱

شماره	شرح	واحد	بهای واحد (ریال)	مقدار	بهای کل (ریال)
۲۱۰۴۰۲	کابل تلفن هوایی با روکش PVC از نوع JY(st)Y به قطر ۰/۶ میلی متر، دو زوجی با یک سیم اتصال زمین همراه، برای نصب روی دیوار یا داخل لوله و یا روی سینی کابل.	مترطول	۷۰,۰۰۰		
۲۱۰۴۰۳	کابل تلفن هوایی با روکش PVC از نوع JY(st)Y به قطر ۰/۶ میلی متر، چهار زوجی با یک سیم اتصال زمین همراه، برای نصب روی دیوار یا داخل لوله و یا روی سینی کابل.	مترطول	۱۴۲,۰۰۰		
۲۱۰۴۰۴	کابل تلفن هوایی با روکش PVC از نوع JY(st)Y به قطر ۰/۶ میلی متر، پنج زوجی با یک سیم اتصال زمین همراه، برای نصب روی دیوار یا داخل لوله و یا روی سینی کابل.	مترطول			
۲۱۰۴۰۵	کابل تلفن هوایی با روکش PVC از نوع JY(st)Y به قطر ۰/۶ میلی متر، شش زوجی با یک سیم اتصال زمین همراه، برای نصب روی دیوار یا داخل لوله و یا روی سینی کابل.	مترطول	۲۰۱,۰۰۰		
۲۱۰۴۰۶	کابل تلفن هوایی با روکش PVC از نوع JY(st)Y به قطر ۰/۶ میلی متر، ده زوجی با یک سیم اتصال زمین همراه، برای نصب روی دیوار یا داخل لوله و یا روی سینی کابل.	مترطول			
۲۱۰۴۰۸	کابل تلفن هوایی با روکش PVC از نوع JY(st)Y به قطر ۰/۶ میلی متر، پانزده زوجی با یک سیم اتصال زمین همراه، برای نصب روی دیوار یا داخل لوله و یا روی سینی کابل.	مترطول	۳۱۲,۰۰۰		
۲۱۰۴۰۹	کابل تلفن هوایی با روکش PVC از نوع JY(st)Y به قطر ۰/۶ میلی متر، بیست زوجی با یک سیم اتصال زمین همراه، برای نصب روی دیوار یا داخل لوله و یا روی سینی کابل.	مترطول	۴۰۹,۰۰۰		
۲۱۰۴۱۰	کابل تلفن هوایی با روکش PVC از نوع JY(st)Y به قطر ۰/۶ میلی متر، بیست و پنج زوجی با یک سیم اتصال زمین همراه، برای نصب روی دیوار یا داخل لوله و یا روی سینی کابل.	مترطول	۸۱۲,۵۰۰		
۲۱۰۴۱۱	کابل تلفن هوایی با روکش PVC از نوع JY(st)Y به قطر ۰/۶ میلی متر، سی زوجی با یک سیم اتصال زمین همراه، برای نصب روی دیوار یا داخل لوله و یا روی سینی کابل.	مترطول	۹۲۲,۵۰۰		
۲۱۰۴۱۲	کابل تلفن هوایی با روکش PVC از نوع JY(st)Y به قطر ۰/۶ میلی متر، چهل زوجی با یک سیم اتصال زمین همراه، برای نصب روی دیوار یا داخل لوله و یا روی سینی کابل.	مترطول	۱,۲۱۶,۰۰۰		
۲۱۰۴۱۳	کابل تلفن هوایی با روکش PVC از نوع JY(st)Y به قطر ۰/۶ میلی متر، پنجاه زوجی با یک سیم اتصال زمین همراه، برای نصب روی دیوار یا داخل لوله و یا روی سینی کابل.	مترطول	۱,۵۴۰,۰۰۰		

فصل بیست و یکم. کابل های تلفن
فهرست بهای واحد پایه رشته تاسیسات برقی سال ۱۴۰۱

شماره	شرح	واحد	بهای واحد (ریال)	مقدار	بهای کل (ریال)
۲۱۰۴۱۴	کابل تلفن هوایی با روکش PVC از نوع JY(st)Y به قطر ۰/۶ میلی متر، شصت زوجی با یک سیم اتصال زمین همراه، برای نصب روی دیوار یا داخل لوله و یا روی سینی کابل.	مترطول	۱,۸۳۶,۰۰۰		
۲۱۰۴۱۶	کابل تلفن هوایی با روکش PVC از نوع JY(st)Y به قطر ۰/۶ میلی متر، یکصد زوجی با یک سیم اتصال زمین همراه، برای نصب روی دیوار یا داخل لوله و یا روی سینی کابل.	مترطول	۲,۷۲۲,۰۰۰		
۲۱۰۴۱۷	کابل تلفن هوایی با روکش PVC از نوع JY(st)Y به قطر ۰/۶ میلی متر، دویست زوجی با یک سیم اتصال زمین همراه، برای نصب روی دیوار یا داخل لوله و یا روی سینی کابل.	مترطول	۵,۶۶۲,۰۰۰		
۲۱۰۶۰۱	کابل تلفن زمینی ژله فیلد از نوع A-2YF (L) 2Yb 2Y به قطر ۰/۶ میلی متر، ده زوجی، برای نصب درون ترانشه.	مترطول	۳۹۶,۰۰۰		
۲۱۰۶۰۲	کابل تلفن زمینی ژله فیلد از نوع A-2YF (L) 2Yb 2Y به قطر ۰/۶ میلی متر، بیست زوجی، برای نصب درون ترانشه.	مترطول	۸۰۷,۵۰۰		
۲۱۰۶۰۳	کابل تلفن زمینی ژله فیلد از نوع A-2YF (L) 2Yb 2Y به قطر ۰/۶ میلی متر، سی زوجی، برای نصب درون ترانشه.	مترطول	۹۵۴,۵۰۰		
۲۱۰۶۰۴	کابل تلفن زمینی ژله فیلد از نوع A-2YF (L) 2Yb 2Y به قطر ۰/۶ میلی متر، چهل زوجی، برای نصب درون ترانشه.	مترطول	۱,۴۱۶,۰۰۰		
۲۱۰۶۰۵	کابل تلفن زمینی ژله فیلد از نوع A-2YF (L) 2Yb 2Y به قطر ۰/۶ میلی متر، پنجاه زوجی، برای نصب درون ترانشه.	مترطول	۱,۱۲۶,۰۰۰		
۲۱۰۶۰۶	کابل تلفن زمینی ژله فیلد از نوع A-2YF (L) 2Yb 2Y به قطر ۰/۶ میلی متر، هفتاد زوجی، برای نصب درون ترانشه.	مترطول	۱,۴۳۴,۰۰۰		
۲۱۰۶۰۷	کابل تلفن زمینی ژله فیلد از نوع A-2YF (L) 2Yb 2Y به قطر ۰/۶ میلی متر، یکصد زوجی، برای نصب درون ترانشه.	مترطول	۲,۸۳۷,۰۰۰		
۲۱۰۶۰۸	کابل تلفن زمینی ژله فیلد از نوع A-2YF (L) 2Yb 2Y به قطر ۰/۶ میلی متر، یکصد و پنجاه زوجی، برای نصب درون ترانشه.	مترطول	۳,۵۸۴,۰۰۰		

فصل بیست و یکم. کابل های تلفن
فهرست بهای واحد پایه رشته تاسیسات برقی سال ۱۴۰۱

شماره	شرح	واحد	بهای واحد (ریال)	مقدار	بهای کل (ریال)
۲۱۰۶۰۹	کابل تلفن زمینی ژله فیلد از نوع A-2YF (L) 2Yb 2Y به قطر ۰/۶ میلی متر، دویست زوجی، برای نصب درون ترانشه.	مترطول	۵,۳۹۶,۰۰۰		
۲۱۰۶۱۰	کابل تلفن زمینی ژله فیلد از نوع A-2YF (L) 2Yb 2Y به قطر ۰/۶ میلی متر، سیصد زوجی، برای نصب درون ترانشه.	مترطول	۵,۱۴۱,۰۰۰		
۲۱۰۶۱۱	کابل تلفن زمینی ژله فیلد از نوع A-2YF (L) 2Yb 2Y به قطر ۰/۶ میلی متر، چهارصد زوجی، برای نصب درون ترانشه.	مترطول	۶,۸۰۶,۰۰۰		
۲۱۰۶۱۲	کابل تلفن خاکی ژله فیلد از نوع A-2YF (L) 2Yb 2Y به قطر ۰/۶ میلی متر، پانصد زوجی، برای نصب درون ترانشه.	مترطول	۸,۳۴۳,۰۰۰		
۲۱۰۶۱۳	کابل تلفن خاکی ژله فیلد از نوع A-2YF (L) 2Yb 2Y به قطر ۰/۶ میلی متر، ششصد زوجی، برای نصب درون ترانشه.	مترطول	۹,۹۲۰,۰۰۰		
۲۱۰۸۰۱	کابل تلفن کانالی ژله فیلد از نوع A-2YF (L) 2Y به قطر ۰/۶ میلی متر، ده زوجی، برای نصب روی دیوار یا داخل لوله یا روی سینی کابل.	مترطول	۴۵۹,۰۰۰		
۲۱۰۸۰۲	کابل تلفن کانالی ژله فیلد از نوع A-2YF (L) 2Y به قطر ۰/۶ میلی متر، بیست زوجی، برای نصب روی دیوار یا داخل لوله یا روی سینی کابل.	مترطول	۶۵۸,۵۰۰		
۲۱۰۸۰۳	کابل تلفن کانالی ژله فیلد از نوع A-2YF (L) 2Y به قطر ۰/۶ میلی متر، سی زوجی، برای نصب روی دیوار یا داخل لوله یا روی سینی کابل.	مترطول	۱,۰۴۸,۰۰۰		
۲۱۰۸۰۴	کابل تلفن کانالی ژله فیلد از نوع A-2YF (L) 2Y به قطر ۰/۶ میلی متر، چهل زوجی، برای نصب روی دیوار یا داخل لوله یا روی سینی کابل.	مترطول	۱,۴۷۹,۰۰۰		
۲۱۰۸۰۵	کابل تلفن کانالی ژله فیلد از نوع A-2YF (L) 2Y به قطر ۰/۶ میلی متر، پنجاه زوجی، برای نصب روی دیوار یا داخل لوله یا روی سینی کابل.	مترطول	۱,۵۸۰,۰۰۰		
۲۱۰۸۰۶	کابل تلفن کانالی ژله فیلد از نوع A-2YF (L) 2Y به قطر ۰/۶ میلی متر، هفتاد زوجی، برای نصب روی دیوار یا داخل لوله یا روی سینی کابل.	مترطول			
۲۱۰۸۰۷	کابل تلفن کانالی ژله فیلد از نوع A-2YF (L) 2Y به قطر ۰/۶ میلی متر، یکصد زوجی، برای نصب روی دیوار یا داخل لوله یا روی سینی کابل.	مترطول	۲,۸۵۱,۰۰۰		

فصل بیست و یکم. کابل های تلفن
فهرست بهای واحد پایه رشته تاسیسات برقی سال ۱۴۰۱

شماره	شرح	واحد	بهای واحد (ریال)	مقدار	بهای کل (ریال)
۲۱۰۸۰۸	کابل تلفن کانالی ژله فیلد از نوع 2Y (L) A-2YF به قطر ۰/۶ میلی متر، یکصد و پنجاه زوجی، برای نصب روی دیوار یا داخل لوله یا روی سینی کابل.	مترطول	۳,۹۱۵,۰۰۰		
۲۱۰۸۰۹	کابل تلفن کانالی ژله فیلد از نوع 2Y (L) A-2YF به قطر ۰/۶ میلی متر، دویست زوجی، برای نصب روی دیوار یا داخل لوله یا روی سینی کابل.	مترطول	۳,۷۶۴,۰۰۰		
۲۱۰۸۱۰	کابل تلفن کانالی ژله فیلد از نوع 2Y (L) A-2YF به قطر ۰/۶ میلی متر، سیصد زوجی، برای نصب روی دیوار یا داخل لوله یا روی سینی کابل.	مترطول	۵,۴۱۴,۰۰۰		
۲۱۰۸۱۱	کابل تلفن کانالی ژله فیلد از نوع 2Y (L) A-2YF به قطر ۰/۶ میلی متر، چهار صد زوجی، برای نصب روی دیوار یا داخل لوله یا روی سینی کابل.	مترطول	۷,۹۲۲,۰۰۰		
۲۱۰۸۱۲	کابل تلفن کانالی ژله فیلد از نوع 2Y (L) A-2YF به قطر ۰/۶ میلی متر، پانصد زوجی، برای نصب روی دیوار یا داخل لوله یا روی سینی کابل.	مترطول	۹,۷۶۴,۰۰۰		
۲۱۰۸۱۳	کابل تلفن کانالی ژله فیلد از نوع 2Y (L) A-2YF به قطر ۰/۶ میلی متر، ششصد زوجی، برای نصب روی دیوار یا داخل لوله یا روی سینی کابل.	مترطول	۱۱,۱۴۹,۰۰۰		
۲۱۱۰۰۱	کابل تلفن هوایی مهاردار با روکش و عایق پلی اتیلن از نوع A-2Y (L) 2Y-T به قطر ۰/۶ میلی متر، دو زوجی، برای نصب روی تیر نگهدارنده.	مترطول	۱۱۵,۰۰۰		
۲۱۱۰۰۲	کابل تلفن هوایی مهاردار با روکش و عایق پلی اتیلن از نوع A-2Y (L) 2Y-T به قطر ۰/۶ میلی متر، سه زوجی، برای نصب روی تیر نگهدارنده.	مترطول	۱۳۸,۵۰۰		
۲۱۱۰۰۳	کابل تلفن هوایی مهاردار با روکش و عایق پلی اتیلن از نوع A-2Y (L) 2Y-T به قطر ۰/۶ میلی متر، چهار زوجی، برای نصب روی تیر نگهدارنده.	مترطول	۱۷۱,۰۰۰		
۲۱۱۰۰۴	کابل تلفن هوایی مهاردار با روکش و عایق پلی اتیلن از نوع A-2Y (L) 2Y-T به قطر ۰/۶ میلی متر، پنج زوجی، برای نصب روی تیر نگهدارنده.	مترطول	۲۰۹,۰۰۰		
۲۱۱۰۰۵	کابل تلفن هوایی مهاردار با روکش و عایق پلی اتیلن از نوع A-2Y (L) 2Y-T به قطر ۰/۶ میلی متر، شش زوجی، برای نصب روی تیر نگهدارنده.	مترطول	۲۳۹,۰۰۰		

فصل بیست و یکم. کابل های تلفن
فهرست بهای واحد پایه رشته تاسیسات برقی سال ۱۴۰۱

شماره	شرح	واحد	بهای واحد (ریال)	مقدار	بهای کل (ریال)
۲۱۱۰۰۶	کابل تلفن هوایی مهاردار با روکش و عایق پلی اتیلن از نوع A-2Y (L) 2Y-T به قطر ۰/۶ میلی متر، هشت زوجی، برای نصب روی تیر نگهدارنده.	مترطول	۳۱۲,۵۰۰		
۲۱۱۰۰۷	کابل تلفن هوایی مهاردار با روکش و عایق پلی اتیلن از نوع A-2Y (L) 2Y-T به قطر ۰/۶ میلی متر، ده زوجی، برای نصب روی تیر نگهدارنده.	مترطول	۳۸۷,۵۰۰		
۲۱۱۰۰۸	کابل تلفن هوایی مهاردار با روکش و عایق پلی اتیلن از نوع A-2Y (L) 2Y-T به قطر ۰/۶ میلی متر، پانزده زوجی، برای نصب روی تیر نگهدارنده.	مترطول	۳۵۸,۵۰۰		
۲۱۱۰۰۹	کابل تلفن هوایی مهاردار با روکش و عایق پلی اتیلن از نوع A-2Y (L) 2Y-T به قطر ۰/۶ میلی متر، بیست زوجی، برای نصب روی تیر نگهدارنده.	مترطول	۶۸۱,۰۰۰		
۲۱۱۰۱۰	کابل تلفن هوایی مهاردار با روکش و عایق پلی اتیلن از نوع A-2Y (L) 2Y-T به قطر ۰/۶ میلی متر، بیست و پنج زوجی، برای نصب روی تیر نگهدارنده.	مترطول	۶۳۵,۵۰۰		
۲۱۱۰۱۱	کابل تلفن هوایی مهاردار با روکش و عایق پلی اتیلن از نوع A-2Y (L) 2Y-T به قطر ۰/۶ میلی متر، سی زوجی، برای نصب روی تیر نگهدارنده.	مترطول	۹۸۸,۵۰۰		
۲۱۱۰۱۲	کابل تلفن هوایی مهاردار با روکش و عایق پلی اتیلن از نوع A-2Y (L) 2Y-T به قطر ۰/۶ میلی متر، چهل زوجی، برای نصب روی تیر نگهدارنده.	مترطول	۱,۲۸۵,۰۰۰		
۲۱۱۰۱۳	کابل تلفن هوایی مهاردار با روکش و عایق پلی اتیلن از نوع A-2Y (L) 2Y-T به قطر ۰/۶ میلی متر، پنجاه زوجی، برای نصب روی تیر نگهدارنده.	مترطول	۱,۵۹۹,۰۰۰		
۲۱۱۰۱۴	کابل تلفن هوایی مهاردار با روکش و عایق پلی اتیلن از نوع A-2Y (L) 2Y-T به قطر ۰/۶ میلی متر، شصت زوجی، برای نصب روی تیر نگهدارنده.	مترطول	۱,۸۵۰,۰۰۰		
۲۱۱۰۱۵	کابل تلفن هوایی مهاردار با روکش و عایق پلی اتیلن از نوع A-2Y (L) 2Y-T به قطر ۰/۶ میلی متر، هفتاد زوجی، برای نصب روی تیر نگهدارنده.	مترطول	۲,۰۸۳,۰۰۰		
۲۱۱۰۱۶	کابل تلفن هوایی مهاردار با روکش و عایق پلی اتیلن از نوع A-2Y (L) 2Y-T به قطر ۰/۶ میلی متر، هشتاد زوجی، برای نصب روی تیر نگهدارنده.	مترطول	۲,۰۳۵,۰۰۰		

فصل بیست و یکم. کابل های تلفن
فهرست بهای واحد پایه رشته تاسیسات برقی سال ۱۴۰۱

شماره	شرح	واحد	بهای واحد (ریال)	مقدار	بهای کل (ریال)
۲۱۱۰۱۷	کابل تلفن هوایی مهاردار با روکش و عایق پلی اتیلن از نوع A-2Y (L) 2Y-T به قطر ۰/۶ میلی متر، یکصد زوجی، برای نصب روی تیر نگهدارنده.	مترطول	۲,۷۰۶,۰۰۰		
۲۱۱۰۱۸	کابل تلفن هوایی مهاردار با روکش و عایق پلی اتیلن از نوع A-2Y (L) 2Y-T به قطر ۰/۶ میلی متر، یکصد و پنجاه زوجی، برای نصب روی تیر نگهدارنده.	مترطول			
۲۱۱۰۱۹	کابل تلفن هوایی مهاردار با روکش و عایق پلی اتیلن از نوع A-2Y (L) 2Y-T به قطر ۰/۶ میلی متر، دویست زوجی، برای نصب روی تیر نگهدارنده.	مترطول			
۲۱۱۲۰۱	سیم تلفن تابیده دو لا به قطر ۰/۶ میلی متر با روکش پلاستیکی.	مترطول	۲۸,۱۰۰		
۲۱۱۲۰۲	سیم تلفن تابیده سه لا به قطر ۰/۶ میلی متر با روکش پلاستیکی.	مترطول			
۲۱۱۳۰۱	کابل نوری ژله فیلد کانالی از نوع SM ۱۲×۱۲ برای نصب در داخل کانال.	مترطول	۱,۱۱۷,۰۰۰		
۲۱۱۳۰۲	کابل نوری ژله فیلد کانالی از نوع SM ۱۲×۶ برای نصب در داخل کانال.	مترطول	۷۲۴,۰۰۰		
۲۱۱۳۰۳	کابل نوری ژله فیلد کانالی از نوع SM ۸×۶ برای نصب در داخل کانال.	مترطول	۴۷۳,۵۰۰		
۲۱۱۳۰۴	کابل نوری ژله فیلد کانالی از نوع SM ۴×۶ برای نصب در داخل کانال.	مترطول	۴۴۷,۰۰۰		
۲۱۱۳۰۵	کابل نوری ژله فیلد کانالی از نوع SM ۲×۶ برای نصب در داخل کانال.	مترطول	۳۵۵,۰۰۰		
۲۱۱۳۰۶	کابل نوری ژله فیلد کانالی از نوع SM ۲×۴ برای نصب در داخل کانال.	مترطول	۳۱۴,۰۰۰		
۲۱۱۳۰۷	کابل نوری ژله فیلد کانالی از نوع SM ۱×۶ برای نصب در داخل کانال.	مترطول	۲۵۵,۰۰۰		
۲۱۱۳۰۸	کابل نوری ژله فیلد کانالی از نوع SM ۱×۴ برای نصب در داخل کانال.	مترطول	۲۴۴,۰۰۰		
۲۱۱۳۱۶	کابل نوری ژله فیلد کانالی از نوع NZ ۱۲×۶ برای نصب در داخل کانال.	مترطول	۱,۵۳۴,۰۰۰		
۲۱۱۳۱۷	کابل نوری ژله فیلد کانالی از نوع NZ ۸×۶ برای نصب در داخل کانال.	مترطول	۹۸۲,۰۰۰		

فصل بیست و یکم. کابل های تلفن
فهرست بهای واحد پایه رشته تاسیسات برقی سال ۱۴۰۱

شماره	شرح	واحد	بهای واحد (ریال)	مقدار	بهای کل (ریال)
۲۱۱۳۱۸	کابل نوری ژله فیلد کانالی از نوع NZ ۴×۶ برای نصب در داخل کانال.	مترطول	۵۷۷,۰۰۰		
۲۱۱۳۱۹	کابل نوری ژله فیلد کانالی از نوع NZ ۲×۶ برای نصب در داخل کانال.	مترطول	۳۹۶,۰۰۰		
۲۱۱۳۲۰	کابل نوری ژله فیلد کانالی از نوع NZ ۲×۴ برای نصب در داخل کانال.	مترطول			
۲۱۱۳۲۱	کابل نوری ژله فیلد کانالی از نوع NZ ۱×۶ برای نصب در داخل کانال.	مترطول	۲۹۵,۰۰۰		
۲۱۱۳۲۲	کابل نوری ژله فیلد کانالی از نوع NZ ۱×۴ برای نصب در داخل کانال.	مترطول	۲۸۱,۵۰۰		
۲۱۱۴۰۱	کابل نوری ژله فیلد خاکی از نوع SM ۸×۶ برای نصب درون ترانشه.	مترطول	۶۲۱,۰۰۰		
۲۱۱۴۰۲	کابل نوری ژله فیلد خاکی از نوع SM ۴×۶ برای نصب درون ترانشه.	مترطول	۴۴۷,۵۰۰		
۲۱۱۴۰۳	کابل نوری ژله فیلد خاکی از نوع SM ۲×۶ برای نصب درون ترانشه.	مترطول	۳۵۲,۵۰۰		
۲۱۱۴۰۴	کابل نوری ژله فیلد خاکی از نوع SM ۲×۴ برای نصب درون ترانشه.	مترطول	۳۲۱,۵۰۰		
۲۱۱۴۰۵	کابل نوری ژله فیلد خاکی از نوع SM ۱×۶ برای نصب درون ترانشه.	مترطول	۲۴۰,۵۰۰		
۲۱۱۴۰۶	کابل نوری ژله فیلد خاکی از نوع SM ۱×۴ برای نصب درون ترانشه.	مترطول	۲۴۶,۵۰۰		
۲۱۱۴۱۳	کابل نوری ژله فیلد خاکی از نوع NZ ۸×۶ برای نصب درون ترانشه.	مترطول	۷۹۷,۰۰۰		
۲۱۱۴۱۴	کابل نوری ژله فیلد خاکی از نوع NZ ۴×۶ برای نصب درون ترانشه.	مترطول	۴۶۹,۰۰۰		
۲۱۱۴۱۵	کابل نوری ژله فیلد خاکی از نوع NZ ۲×۶ برای نصب درون ترانشه.	مترطول	۳۲۶,۰۰۰		
۲۱۱۴۱۶	کابل نوری ژله فیلد خاکی از نوع NZ ۲×۴ برای نصب درون ترانشه.	مترطول	۳۴۵,۰۰۰		
۲۱۱۴۱۷	کابل نوری ژله فیلد خاکی از نوع NZ ۱×۶ برای نصب درون ترانشه.	مترطول	۳۱۴,۵۰۰		

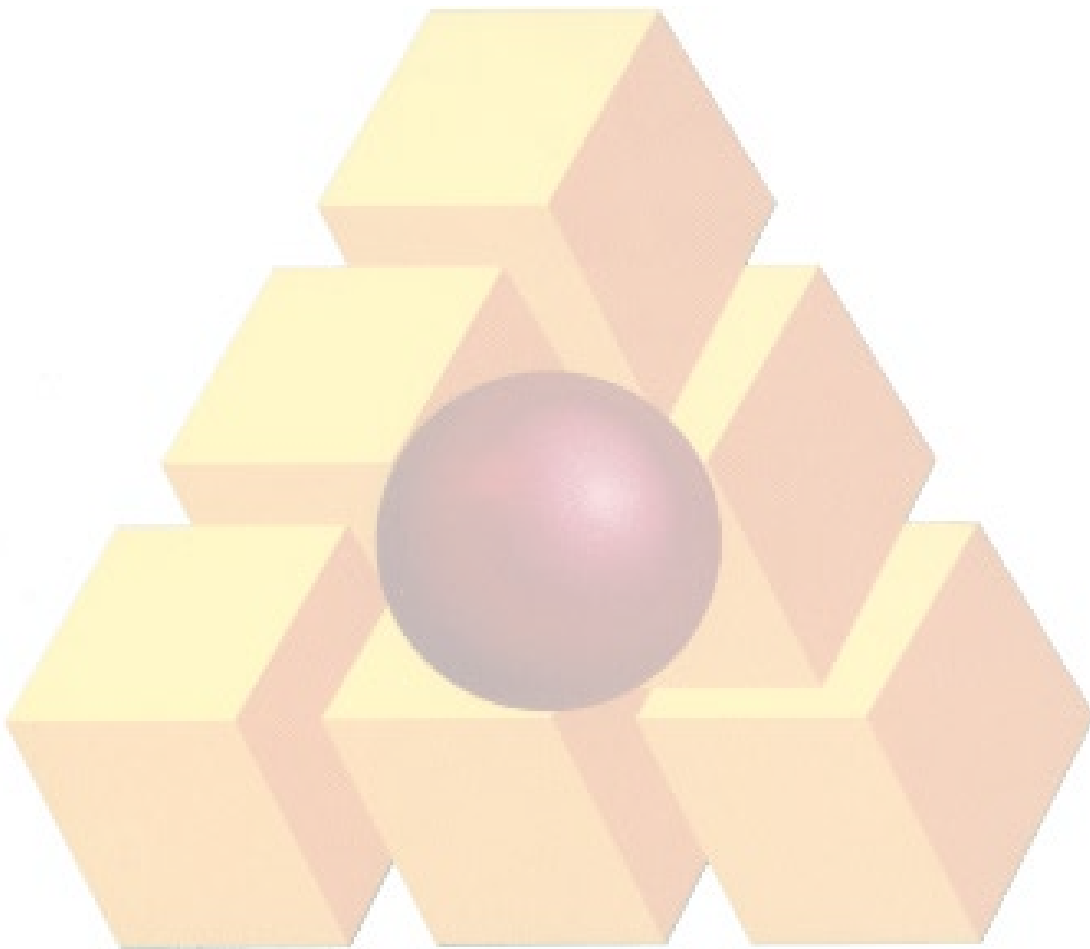
فصل بیست و یکم. کابل های تلفن
فهرست بهای واحد پایه رشته تاسیسات برقی سال ۱۴۰۱

شماره	شرح	واحد	بهای واحد (ریال)	مقدار	بهای کل (ریال)
۲۱۱۴۱۸	کابل نوری ژله فیلد خاکی از نوع NZ ۱×۴ برای نصب درون ترانشه.	مترطول	۲۶۰,۵۰۰		
۲۱۱۵۰۱	کابل نوری مهاردار هوایی از نوع SM ۲×۴.	مترطول	۳۲۱,۵۰۰		
۲۱۱۵۰۲	کابل نوری مهاردار هوایی از نوع SM ۱×۴.	مترطول	۲۴۶,۰۰۰		
۲۱۱۵۰۳	کابل نوری مهاردار هوایی از نوع SM ۲×۶.	مترطول	۳۱۲,۰۰۰		
۲۱۱۵۰۴	کابل نوری مهاردار هوایی از نوع SM ۴×۶.	مترطول	۳۴۵,۰۰۰		
۲۱۱۵۰۵	کابل نوری مهاردار هوایی از نوع NZ ۲×۶.	مترطول	۴۲۸,۰۰۰		
۲۱۱۵۰۶	کابل نوری مهاردار هوایی از نوع NZ ۲×۴.	مترطول	۳۶۹,۰۰۰		
۲۱۱۵۰۷	کابل نوری مهاردار هوایی از نوع NZ ۱×۴.	مترطول	۳۳۴,۰۰۰		
۲۱۱۵۰۸	کابل نوری مهاردار هوایی از نوع NZ ۶×۴.	مترطول	۵۱۸,۰۰۰		
۲۱۱۶۰۱	کابل نوری خشک از نوع SM ۱۲×۱۲ برای نصب در داخل کانال.	مترطول	۱,۳۱۹,۰۰۰		
۲۱۱۶۰۲	کابل نوری خشک از نوع SM ۱۲×۶ برای نصب در داخل کانال.	مترطول	۷۲۴,۰۰۰		
۲۱۱۶۰۳	کابل نوری خشک از نوع SM ۸×۶ برای نصب در داخل کانال.	مترطول	۵۳۱,۰۰۰		
۲۱۱۶۰۴	کابل نوری خشک از نوع SM ۴×۶ برای نصب در داخل کانال.	مترطول	۳۵۵,۵۰۰		
۲۱۱۶۰۵	کابل نوری خشک از نوع SM ۲×۶ برای نصب در داخل کانال.	مترطول	۲۹۷,۵۰۰		
۲۱۱۶۰۶	کابل نوری خشک از نوع SM ۱×۶ برای نصب در داخل کانال.	مترطول	۲,۳۶۱,۰۰۰		
۲۱۱۶۲۱	کابل نوری خشک از نوع NZ ۱۲×۱۲ برای نصب در داخل کانال.	مترطول	۲۳۲,۰۰۰		
۲۱۱۶۲۲	کابل نوری خشک از نوع NZ ۱۲×۶ برای نصب در داخل کانال.	مترطول	۱,۰۸۹,۰۰۰		
۲۱۱۶۲۳	کابل نوری خشک از نوع NZ ۸×۶ برای نصب در داخل کانال.	مترطول	۷۸۱,۵۰۰		
۲۱۱۶۲۴	کابل نوری خشک از نوع NZ ۴×۶ برای نصب در داخل کانال.	مترطول	۴۷۱,۰۰۰		
۲۱۱۶۲۵	کابل نوری خشک از نوع NZ ۲×۶ برای نصب در داخل کانال.	مترطول	۳۵۵,۵۰۰		

فصل بیست و یکم. کابل های تلفن
فهرست بهای واحد پایه رشته تاسیسات برقی سال ۱۴۰۱

شماره	شرح	واحد	بهای واحد (ریال)	مقدار	بهای کل (ریال)
۲۱۱۶۲۶	کابل نوری خشک از نوع NZ ۱×۶ برای نصب در داخل کانال.	مترطول	۳۱۶,۰۰۰		
۲۱۱۷۰۱	کابل نوری خشک خاکی از نوع SM ۱۲×۱۲ برای نصب درون ترانشه.	مترطول	۱,۲۹۱,۰۰۰		
۲۱۱۷۰۲	کابل نوری خشک خاکی از نوع SM ۱۲×۶ برای نصب درون ترانشه.	مترطول	۹۹۴,۵۰۰		
۲۱۱۷۰۳	کابل نوری خشک خاکی از نوع SM ۸×۶ برای نصب درون ترانشه.	مترطول	۴۸۶,۰۰۰		
۲۱۱۷۰۴	کابل نوری خشک خاکی از نوع SM ۴×۶ برای نصب درون ترانشه.	مترطول	۶۷۳,۵۰۰		
۲۱۱۷۰۵	کابل نوری خشک خاکی از نوع SM ۲×۶ برای نصب درون ترانشه.	مترطول	۴۲۶,۰۰۰		
۲۱۱۷۰۶	کابل نوری خشک خاکی از نوع SM ۱×۶ برای نصب درون ترانشه.	مترطول	۳۱۲,۰۰۰		
۲۱۱۷۰۷	کابل نوری خشک خاکی از نوع SM ۱×۴ برای نصب درون ترانشه.	مترطول	۲۵۷,۵۰۰		
۲۱۱۷۰۸	کابل نوری خشک خاکی از نوع SM ۲×۴ برای نصب درون ترانشه.	مترطول	۲۹۷,۰۰۰		
۲۱۱۷۲۱	کابل نوری خشک خاکی از نوع NZ ۱۲×۱۲ برای نصب درون ترانشه.	مترطول	۲۹۳,۵۰۰		
۲۱۱۷۲۲	کابل نوری خشک خاکی از نوع NZ ۱۲×۶ برای نصب درون ترانشه.	مترطول	۱,۱۰۹,۰۰۰		
۲۱۱۷۲۳	کابل نوری خشک خاکی از نوع NZ ۸×۶ برای نصب درون ترانشه.	مترطول	۸۸۹,۵۰۰		
۲۱۱۷۲۴	کابل نوری خشک خاکی از نوع NZ ۴×۶ برای نصب درون ترانشه.	مترطول	۵۲۶,۰۰۰		
۲۱۱۷۲۵	کابل نوری خشک خاکی از نوع NZ ۲×۶ برای نصب درون ترانشه.	مترطول	۳۸۲,۵۰۰		
۲۱۱۷۲۶	کابل نوری خشک خاکی از نوع NZ ۱×۶ برای نصب درون ترانشه.	مترطول	۳۳۹,۵۰۰		
۲۱۱۷۲۷	کابل نوری خشک خاکی از نوع NZ ۱×۴ برای نصب درون ترانشه.	مترطول	۳۲۴,۵۰۰		

شماره	شرح	واحد	بهای واحد (ریال)	مقدار	بهای کل (ریال)
۲۱۱۷۲۸	کابل نوری خشک خاکی از نوع NZ ۲×۴ برای نصب درون ترانشه.	مترطول	۳۹۲,۰۰۰		



فصل بیست و دوم. وسایل ارتباطی

مقدمه

۱. هزینه آزمایش کابل‌های تلفن همراه با فرم‌بندی، سر‌بندی، لحیم‌کاری و مانند آن، در این فصل به صورت یک ردیف مستقل برای هر زوج از مدارهای ورودی یا خروجی، در جعبه تقسیم شانه‌ای پیش‌بینی شده است.
۲. به منظور سهولت دسترسی به ردیف‌های مورد نیاز، شماره و شرح مختصر گروه‌های این فصل در جدول زیر درج شده است.

جدول شماره و شرح مختصر گروه‌ها

شماره گروه	شرح مختصر گروه
۰۱	جعبه تقسیم فلزی شانه‌ای تلفن (روکار).
۰۲	جعبه تقسیم فلزی شانه‌ای تلفن (توکار).
۰۵	جعبه انشعاب تلفن برای نصب در فضای آزاد.
۰۶	شانه تلفن.
۰۷	فرم‌بندی، سر‌بندی، لحیم‌کاری و تست هر زوج از مدار.

فصل بیست و دوم. وسایل ارتباطی
فهرست بهای واحد پایه رشته تاسیسات برقی سال ۱۴۰۱

شماره	شرح	واحد	بهای واحد (ریال)	مقدار	بهای کل (ریال)
۲۲۰۱۰۱	جعبه تقسیم شانه ای تلفن ۶ زوجی، بدون شانه های مربوط، برای نصب روکار، از نوع فلزی ساخت داخل.	عدد			
۲۲۰۱۰۲	جعبه تقسیم شانه ای تلفن ۲۰ زوجی، بدون شانه های مربوط، برای نصب روکار، از نوع فلزی ساخت داخل.	عدد	۱,۳۳۵,۰۰۰		
۲۲۰۱۰۳	جعبه تقسیم شانه ای تلفن ۴۰ زوجی، بدون شانه های مربوط، برای نصب روکار، از نوع فلزی ساخت داخل.	عدد	۱,۶۸۴,۰۰۰		
۲۲۰۱۰۴	جعبه تقسیم شانه ای تلفن ۶۰ زوجی، بدون شانه های مربوط، برای نصب روکار، از نوع فلزی ساخت داخل.	عدد	۲,۲۴۰,۰۰۰		
۲۲۰۱۰۵	جعبه تقسیم شانه ای تلفن ۸۰ زوجی، بدون شانه های مربوط، برای نصب روکار، از نوع فلزی ساخت داخل.	عدد	۲,۴۲۹,۰۰۰		
۲۲۰۱۰۶	جعبه تقسیم شانه ای تلفن ۱۰۰ زوجی، بدون شانه های مربوط، برای نصب روکار، از نوع فلزی ساخت داخل.	عدد	۲,۷۳۶,۰۰۰		
۲۲۰۱۰۷	جعبه تقسیم شانه ای تلفن ۱۲۰ زوجی، بدون شانه های مربوط، برای نصب روکار، از نوع فلزی ساخت داخل.	عدد	۲,۸۷۲,۰۰۰		
۲۲۰۱۰۸	جعبه تقسیم شانه ای تلفن ۱۴۰ زوجی، بدون شانه های مربوط، برای نصب روکار، از نوع فلزی ساخت داخل.	عدد	۲,۹۳۳,۰۰۰		
۲۲۰۱۰۹	جعبه تقسیم شانه ای تلفن ۱۶۰ زوجی، بدون شانه های مربوط، برای نصب روکار، از نوع فلزی ساخت داخل.	عدد	۳,۲۳۳,۰۰۰		
۲۲۰۱۱۰	جعبه تقسیم شانه ای تلفن ۱۸۰ زوجی، بدون شانه های مربوط، برای نصب روکار، از نوع فلزی ساخت داخل.	عدد	۳,۴۲۱,۰۰۰		
۲۲۰۱۱۱	جعبه تقسیم شانه ای تلفن ۲۰۰ زوجی، بدون شانه های مربوط، برای نصب روکار، از نوع فلزی ساخت داخل.	عدد	۳,۸۸۳,۰۰۰		
۲۲۰۲۰۱	جعبه تقسیم شانه ای تلفن ۶ زوجی، بدون شانه های مربوط، برای نصب توکار، از نوع فلزی ساخت داخل.	عدد			
۲۲۰۲۰۲	جعبه تقسیم شانه ای تلفن ۲۰ زوجی، بدون شانه های مربوط، برای نصب توکار، از نوع فلزی ساخت داخل.	عدد	۱,۳۲۹,۰۰۰		
۲۲۰۲۰۳	جعبه تقسیم شانه ای تلفن ۴۰ زوجی، بدون شانه های مربوط، برای نصب توکار، از نوع فلزی ساخت داخل.	عدد	۱,۵۴۲,۰۰۰		
۲۲۰۲۰۴	جعبه تقسیم شانه ای تلفن ۶۰ زوجی، بدون شانه های مربوط، برای نصب توکار، از نوع فلزی ساخت داخل.	عدد	۲,۱۵۰,۰۰۰		
۲۲۰۲۰۵	جعبه تقسیم شانه ای تلفن ۸۰ زوجی، بدون شانه های مربوط، برای نصب توکار، از نوع فلزی ساخت داخل.	عدد	۲,۴۵۰,۰۰۰		

فصل بیست و دوم. وسایل ارتباطی
فهرست بهای واحد پایه رشته تاسیسات برقی سال ۱۴۰۱

شماره	شرح	واحد	بهای واحد (ریال)	مقدار	بهای کل (ریال)
۲۲۰۲۰۶	جعبه تقسیم شانه ای تلفن ۱۰۰ زوجی، بدون شانه های مربوط، برای نصب توکار، از نوع فلزی ساخت داخل.	عدد	۲,۶۰۲,۰۰۰		
۲۲۰۲۰۷	جعبه تقسیم شانه ای تلفن ۱۲۰ زوجی، بدون شانه های مربوط، برای نصب توکار، از نوع فلزی ساخت داخل.	عدد	۳,۱۳۲,۰۰۰		
۲۲۰۲۰۸	جعبه تقسیم شانه ای تلفن ۱۴۰ زوجی، بدون شانه های مربوط، برای نصب توکار، از نوع فلزی ساخت داخل.	عدد	۳,۱۷۰,۰۰۰		
۲۲۰۲۰۹	جعبه تقسیم شانه ای تلفن ۱۶۰ زوجی، بدون شانه های مربوط، برای نصب توکار، از نوع فلزی ساخت داخل.	عدد	۳,۲۸۸,۰۰۰		
۲۲۰۲۱۰	جعبه تقسیم شانه ای تلفن ۱۸۰ زوجی، بدون شانه های مربوط، برای نصب توکار، از نوع فلزی ساخت داخل.	عدد	۳,۸۱۸,۰۰۰		
۲۲۰۲۱۱	جعبه تقسیم شانه ای تلفن ۲۰۰ زوجی، بدون شانه های مربوط، برای نصب توکار، از نوع فلزی ساخت داخل.	عدد	۴,۰۱۶,۰۰۰		
۲۲۰۵۰۱	جعبه انشعاب تلفن تا ۶۰ زوجی، بدون شانه های مربوط، برای نصب در فضای آزاد با سقف شیبدار، تهیه شده از ورق آهن به ضخامت ۱/۵ میلی متر و در لولادار، قفل مخصوص، غیرقابل نفوذ گرد و خاک و باران، رنگ شده به طور کامل.	دستگاه			
۲۲۰۵۰۲	جعبه انشعاب تلفن تا ۱۰۰ زوجی، بدون شانه های مربوط، برای نصب در فضای آزاد با سقف شیبدار، تهیه شده از ورق آهن به ضخامت ۱/۵ میلی متر و در لولادار، قفل مخصوص غیرقابل نفوذ گرد و خاک و باران، رنگ شده به طور کامل.	دستگاه			
۲۲۰۵۰۳	جعبه انشعاب تلفن تا ۱۶۰ زوجی، بدون شانه های مربوط، برای نصب در فضای آزاد با سقف شیبدار، تهیه شده از ورق آهن به ضخامت ۱/۵ میلی متر و در لولادار، قفل مخصوص غیرقابل نفوذ گرد و خاک و باران، رنگ شده به طور کامل.	دستگاه			
۲۲۰۵۰۴	جعبه انشعاب تلفن تا ۲۰۰ زوجی، بدون شانه های مربوط، برای نصب در فضای آزاد با سقف شیبدار، تهیه شده از ورق آهن به ضخامت ۱/۵ میلی متر و در لولادار، قفل مخصوص غیرقابل نفوذ گرد و خاک و باران، رنگ شده به طور کامل.	دستگاه			

فصل بیست و دوم. وسایل ارتباطی
فهرست بهای واحد پایه رشته تاسیسات برقی سال ۱۴۰۱

شماره	شرح	واحد	بهای واحد (ریال)	مقدار	بهای کل (ریال)
۲۲۰۵۰۵	جعبه انشعاب تلفن تا ۲۶۰ زوجی، بدون شانه‌های مربوط، برای نصب در فضای آزاد با سقف شیبدار، تهیه شده از ورق آهن به ضخامت ۱/۵ میلی‌متر و در لولادار، قفل مخصوص غیرقابل نفوذ گرد و خاک و باران، رنگ شده به طور کامل.	دستگاه			
۲۲۰۵۰۶	جعبه انشعاب تلفن تا ۳۰۰ زوجی، بدون شانه‌های مربوط، برای نصب در فضای آزاد با سقف شیبدار، تهیه شده از ورق آهن به ضخامت ۱/۵ میلی‌متر و در لولادار، قفل مخصوص غیرقابل نفوذ گرد و خاک و باران، رنگ شده به طور کامل.	دستگاه			
۲۲۰۵۰۷	جعبه انشعاب تلفن تا ۳۶۰ زوجی، بدون شانه‌های مربوط، برای نصب در فضای آزاد با سقف شیبدار، تهیه شده از ورق آهن به ضخامت ۱/۵ میلی‌متر و در لولادار، قفل مخصوص غیرقابل نفوذ گرد و خاک و باران، رنگ شده به طور کامل.	دستگاه			
۲۲۰۵۰۸	جعبه انشعاب تلفن تا ۴۰۰ زوجی، بدون شانه‌های مربوط، برای نصب در فضای آزاد با سقف شیبدار، تهیه شده از ورق آهن به ضخامت ۱/۵ میلی‌متر و در لولادار، قفل مخصوص غیرقابل نفوذ گرد و خاک و باران، رنگ شده به طور کامل.	دستگاه			
۲۲۰۵۰۹	جعبه انشعاب تلفن تا ۴۶۰ زوجی، بدون شانه‌های مربوط، برای نصب در فضای آزاد با سقف شیبدار، تهیه شده از ورق آهن به ضخامت ۱/۵ میلی‌متر و در لولادار، قفل مخصوص غیرقابل نفوذ گرد و خاک و باران، رنگ شده به طور کامل.	دستگاه			
۲۲۰۵۱۰	جعبه انشعاب تلفن تا ۵۰۰ زوجی، بدون شانه‌های مربوط، برای نصب در فضای آزاد با سقف شیبدار، تهیه شده از ورق آهن به ضخامت ۱/۵ میلی‌متر و در لولادار، قفل مخصوص غیرقابل نفوذ گرد و خاک و باران، رنگ شده به طور کامل.	دستگاه			
۲۲۰۶۰۱	شانه ۶ زوجی تلفن با پیچ و قلاب به طور کامل.	عدد			
۲۲۰۶۰۲	شانه ۱۰ زوجی تلفن با پیچ و قلاب به طور کامل.	عدد			
۲۲۰۶۰۳	شانه ۲۰ زوجی تلفن با پیچ و قلاب به طور کامل.	عدد			
۲۲۰۷۰۱	فرم بندی، سربندی، لحیم کاری و تست هر زوج از مدارهای ورودی یا خروجی در جعبه تقسیم شانه‌ای.	زوج	۶۳,۴۰۰		

فصل بیست و سوم. سیستم احضار و در بازکن

مقدمه

۱. در صورتی که به سیستم در بازکن صوتی ردیف ۲۳۰۸۰۱، یک گوشی و یک شستی روی پانل در ورودی برای هر واحد اضافه شود، ۲۵ درصد به بهای واحد ردیف یاد شده اضافه خواهد شد.
۲. در صورت اضافه شدن قابلیت ارتباط بین آیفون داخل واحدها با یکدیگر ۵ درصد به ردیف آیفون‌های مربوطه اضافه می‌گردد.
۳. تمامی تجهیزات مندرج در این فصل باید طبق استانداردهای معتبر ملی و بین‌المللی همچون IEC، VDE و ... ساخته و تولید شده باشند.
۴. به منظور سهولت دسترسی به ردیف‌های مورد نیاز، شماره و شرح مختصر گروه‌های این فصل در جدول زیر درج شده است.

جدول شماره و شرح مختصر گروه‌ها

شماره گروه	شرح مختصر گروه
۰۲	پلاک احضار توکار با دکمه فشاری.
۰۳	شستی گلابی و زیربالی.
۰۴	پلاک احضار توکار از نوع کششی.
۰۶	چراغ سردر.
۰۷	ترانسفورماتور.
۰۸	سیستم در بازکن.
۱۳	دستگاه مرکزی سیستم نرس‌کال.
۱۵	پلاک خبر (پنل احضار).
۱۷	چراغ سردر سیستم احضار پرستار.
۱۹	نمایشگر سقفی و دیواری سیستم احضار پرستار.
۲۰	زیربالی با میکروفون سیستم احضار پرستار.

فصل بیست و سوم. سیستم احضار و در بازکن
فهرست بهای واحد پایه رشته تاسیسات برقی سال ۱۴۰۱

شماره	شرح	واحد	بهای واحد (ریال)	مقدار	بهای کل (ریال)
۲۳۰۲۰۱	پلاک احضار توکار با دکمه فشاری و قوطی مربوط، به طور کامل.	عدد	۸۲۵,۵۰۰		
۲۳۰۲۰۲	پلاک احضار توکار با دکمه فشاری و قوطی مربوط، به طور کامل، ساخت داخل مجهز به کانکتور مخصوص برای شستی گلابی.	عدد	۱,۱۴۵,۰۰۰		
۲۳۰۳۰۲	زیربالشی بدون میکروفون با کابل مخصوص به همراه کانکتور مخصوص برای اتصال به پلاک احضار به طول ۱/۵ متری.	عدد			
۲۳۰۳۰۳	شستی گلابی و یا زیر بالشی دارای کلید احضار و میکروفون با کابل و کانکتور مربوطه به طول ۱/۵ متر قابل اتصال به پنل احضار.	عدد			
۲۳۰۳۰۴	شستی گلابی و یا زیر بالشی دارای کلید احضار و میکروفون با کابل فنی و کانکتور مربوطه قابل اتصال به پنل احضار.	عدد			
۲۳۰۴۰۱	پلاک احضار توکار از نوع کششی، با قلاب کشش و زنجیر مربوط، به طور کامل.	عدد	۱,۵۴۷,۰۰۰		
۲۳۰۴۰۴	پلاک احضار پلاک سرویس‌های بهداشتی داخل اتاق به همراه آویز مخصوص قابل دسترس بیمار.	عدد			
۲۳۰۶۰۱	چراغ سر در با یک عدد لامپ و قوطی مربوط، به طور کامل.	عدد	۴۸۲,۰۰۰		
۲۳۰۶۰۲	چراغ سر در با دو عدد لامپ و قوطی مربوط، به طور کامل.	عدد	۵۲۱,۵۰۰		
۲۳۰۷۰۱	ترانسفورماتور ۲۲۰/۶، ۲۲۰/۱۲ یا ۲۲۰/۲۴ ولت جریان متناوب، با قدرت ۱۰۰ ولت آمپر.	عدد			
۲۳۰۷۰۲	ترانسفورماتور ۲۲۰/۶، ۲۲۰/۱۲ یا ۲۲۰/۲۴ ولت جریان متناوب، با قدرت ۲۰۰ ولت آمپر.	عدد			
۲۳۰۸۰۱	سیستم درب بازکن صوتی تک واحدی، با شستی خبر، بلندگو، میکروفن، یک عدد گوشی، سیستم فرمان و منبع تغذیه به طور کامل، به استثنای سیم‌کشی و لوله‌کشی مربوط.	دستگاه	۱۶,۱۴۸,۰۰۰		
۲۳۰۸۰۵	پنل درب ورودی سیستم درب بازکن تصویری رنگی با شستی تا چهار واحد، مجهز به دوربین، همراه با میکروفون و بلندگو با قابلیت دید در شب.	عدد	۱۱,۵۲۷,۰۰۰		

فصل بیست و سوم. سیستم احضار و در بازکن
فهرست بهای واحد پایه رشته تاسیسات برقی سال ۱۴۰۱

شماره	شرح	واحد	بهای واحد (ریال)	مقدار	بهای کل (ریال)
۲۳۰۸۰۶	پنل درب ورودی سیستم درب بازکن تصویری رنگی با شستی تا هشت واحد، مجهز به دوربین، همراه با میکروفون و بلندگو با قابلیت دید در شب.	عدد	۱۲,۹۶۸,۰۰۰		
۲۳۰۸۰۷	پنل درب ورودی سیستم درب بازکن تصویری رنگی با شستی تا دوازده واحد، مجهز به دوربین، همراه با میکروفون و بلندگو با قابلیت دید در شب.	عدد	۱۵,۰۲۶,۰۰۰		
۲۳۰۸۰۸	پنل درب ورودی سیستم درب بازکن تصویری رنگی نوع کدینگ، مجهز به نمایشگر و دوربین، همراه با میکروفون و بلندگو با قابلیت دید در شب.	عدد	۲۴,۱۰۱,۰۰۰		
۲۳۰۸۱۲	گوشی داخل واحد با صفحه نمایش تصویری رنگی تا ۴.۳ اینچ.	عدد	۱۰,۸۴۵,۰۰۰		
۲۳۰۸۱۳	گوشی داخل واحد با صفحه نمایش تصویری رنگی از ۴.۵ تا ۷ اینچ.	عدد	۱۶,۸۲۱,۰۰۰		
۲۳۰۸۱۴	گوشی مرکز نگهداری (مانیتور نگهداری) به همراه سوئیچ شبکه مربوطه.	عدد	۲۴,۷۲۴,۰۰۰		
۲۳۰۸۱۵	سوئیچ هوشمند قابل نصب در گوشی داخل واحد به منظور تشخیص فرمان درب‌های ورودی.	عدد			
۲۳۰۸۱۷	منبع تغذیه سیستم درب بازکن.	عدد			
۲۳۰۸۲۰	رمزگشا (دیکودر) سیستم درب بازکن نوع کدینگ.	عدد			
۲۳۰۸۲۵	قفل برقی سیستم درب بازکن مغناطیسی از نوع زنجیری.	عدد			
۲۳۰۸۲۶	قفل برقی سوئیچی از نوع مکانیکی و مغناطیسی.	عدد			
۲۳۱۳۰۱	دستگاه مرکزی سیستم احضار پرستار، با قابلیت ارتباط صوتی دو طرفه (اینتراکم) بدون محدودیت تعداد تخت به همراه منبع تغذیه به طور کامل.	دستگاه			
۲۳۱۳۰۴	دستگاه مرکزی سیستم احضار پرستار بدون قابلیت ارتباط صوتی دو طرفه (اینتراکم) بدون محدودیت تعداد تخت به همراه منبع تغذیه به طور کامل.	دستگاه	۶۲,۲۹۴,۰۰۰		

فصل بیست و سوم. سیستم احضار و در بازکن
فهرست بهای واحد پایه رشته تاسیسات برقی سال ۱۴۰۱

شماره	شرح	واحد	بهای واحد (ریال)	مقدار	بهای کل (ریال)
۲۳۱۳۰۵	دستگاه مرکزی هوشمند سیستم احضار پرستار با قابلیت ارتباط صوتی دو طرفه، دارای صفحه نمایشگر پنل LCD بدون محدودیت تعداد تخت و دارای احضارهای نرمال، اضطراری و بحرانی با قابلیت الویت بندی احضارها و جوابگویی به آنها، دارای پیچ داخل بخشی و ارتباط دو طرفه و ثبت زمانهای احضار در دستگاه برای مدت حداقل ۲ سال، با امکان اتصال به سیستم اعلام کد بیمارستانی توسط کلیدهای مربوطه، با توانایی پشتیبانی نمایشگرهای سیستم احضار به طور کامل.	دستگاه	۸۶,۱۲۸,۰۰۰		
۲۳۱۳۰۶	دستگاه مرکزی هوشمند سیستم احضار پرستار با قابلیت ارتباط صوتی دو طرفه، دارای صفحه نمایشگر پنل LCD بدون محدودیت تعداد تخت و دارای احضارهای نرمال، اضطراری و بحرانی با قابلیت الویت بندی احضارها و جوابگویی به آنها، دارای پیچ داخل بخشی و ارتباط دو طرفه و ثبت زمانهای احضار در دستگاه برای مدت حداقل ۲ سال، با امکان اتصال به رایانه و نرم افزارهای مربوطه جهت گزارش گیری و تنظیمات کل سیستم با قابلیت اتصال به سیستم اعلام کد بیمارستانی توسط کلیدهای مربوطه، با توانایی پشتیبانی نمایشگرهای سیستم احضار به طور کامل.	دستگاه	۸۴,۳۰۵,۰۰۰		
۲۳۱۳۰۷	دستگاه مرکزی هوشمند تحت شبکه با قابلیت ارتباط صوتی دو طرفه با صفحه نمایشگر تاج پنل، بدون محدودیت تعداد تخت، دارای احضارهای نرمال، اضطراری و بحرانی با قابلیت اولویت بندی احضارها و جوابگویی به آنها، دارای پیچ داخل بخشی و ارتباط دو طرفه و ثبت زمانهای احضار در دستگاه به مدت حداقل ۲ سال، با امکان اتصال به رایانه و نرم افزارهای مربوطه جهت گزارش گیری و تنظیمات کل سیستم، با امکان اتصال به سیستم اعلام کد بیمارستانی توسط کلیدهای مربوطه، با توانایی پشتیبانی نمایشگرهای سیستم احضار به طور کامل.	دستگاه	۸۳,۶۹۷,۰۰۰		
۲۳۱۵۰۱	پلاک خبر از نوع توکار با قوطی مربوط، مجهز به کانکتور مخصوص برای شستی گلابی، با کابل مربوط و شستی گلابی برای سیستم احضار پرستار.	عدد	۱۵,۵۹۶,۰۰۰		
۲۳۱۵۰۲	پلاک خبر با قابلیت نصب روی کنسول و یا نصب روکار، دارای پوشش پلی کربنات و مقاوم به مواد ضد عفونی کننده، کانکتور جهت اتصال زیر بالشی به همراه کلیدهای احضار و لغو احضار (Cancel) روی آن.	عدد	۲۰,۰۰۴,۰۰۰		

فصل بیست و سوم. سیستم احضار و در بازکن
فهرست بهای واحد پایه رشته تاسیسات برقی سال ۱۴۰۱

شماره	شرح	واحد	بهای واحد (ریال)	مقدار	بهای کل (ریال)
۲۳۱۵۰۳	پلاک خبر تحت شبکه به همراه نمایشگر مشخصات بیمار و غیره با قابلیت نصب روی کنسول و یا روکار، دارای کانکتور جهت اتصال زیربالمشی.	عدد	۴۰,۶۰۴,۰۰۰		
۲۳۱۷۰۱	چراغ سر درب، با قوطی مربوطه و هماهنگ با سیستم احضار پرستار به طور کامل.	عدد	۴,۶۷۴,۰۰۰		
۲۳۱۹۰۱	نمایشگر سقفی / دیواری یا رومیزی جهت نمایش احضارها یا ساعت و تاریخ با قابلیت نمایش نوشته‌های مختلف به روش خطی (سون سگمنتی).	عدد	۳۶,۲۴۸,۰۰۰		
۲۳۱۹۰۲	نمایشگر سقفی / دیواری یا رومیزی جهت نمایش احضارها یا ساعت و تاریخ با قابلیت نمایش نوشته‌های مختلف به روش نقطه‌ای (دات ماتریسی).	عدد	۳۶,۲۴۸,۰۰۰		
۲۳۲۰۰۱	ماژول و برد کنترل جهت جمع‌آوری اتصالات الکتریکی و ارسال داده به دستگاه مرکزی.	عدد			



فصل بیست و چهارم. سیستم آنتن تلویزیون

مقدمه

۱. در صورت استفاده از ردیف‌های گروه ۱۴ به صورت روکار، ضمن رعایت بهای ردیف‌های یاد شده، باید بهای بست‌ها که به طور مستقل در فصل بیست و هشتم (وسایل متفرقه) پیش‌بینی شده است نیز، ملاک عمل قرار گیرد.
۲. محدوده فرکانسی ردیف‌های گروه‌های ۴ الی ۱۴، فرکانس‌های ۵ تا ۸۶۰ مگا هرتز باندهای VHF و UHF است.
۳. به منظور سهولت دسترسی به ردیف‌های مورد نیاز، شماره و شرح مختصر گروه‌های این فصل در جدول زیر درج شده است.

جدول شماره و شرح مختصر گروه‌ها

شماره گروه	شرح مختصر گروه
۰۱	آنتن گیرنده تلویزیون تمام کانال VHF و UHF.
۰۴	تقویت کننده چند باندهی UHF ، VHF و FM.
۰۷	تقویت کننده خط تمام باند UHF ، VHF و FM.
۰۹	جعبه تقسیم عبوری.
۱۰	جعبه تقسیم انشعابی.
۱۱	رابط گیرنده.
۱۲	پریز میانی توکار تلویزیون.
۱۳	پریز انتهایی توکار تلویزیون.
۱۴	کابل کواکسیال.
۱۶	آنتن الکترونیکی (هوایی).

فصل بیست و چهارم. سیستم آنتن تلویزیون
فهرست بهای واحد پایه رشته تاسیسات برقی سال ۱۴۰۱


شماره	شرح	واحد	بهای واحد (ریال)	مقدار	بهای کل (ریال)
۲۴۰۱۰۵	آنتن گیرنده تلویزیون تمام کانال، در باند VHF و UHF با حداقل قدرت دریافت ۱۲ دسیبل به طور کامل.	دستگاه	۴,۳۵۰,۰۰۰		
۲۴۰۴۰۱	تقویت کننده تمام کانال و چند باندهای UHF، VHF و FM با ورودی‌های مجزا برای باندهای فوق، شامل منبع تغذیه ۲۲۰ ولتی، با ضریب تقویت حدود ۲۰ دسیبل.	دستگاه	۱۸,۷۶۲,۰۰۰		
۲۴۰۴۰۲	تقویت کننده تمام کانال و چند باندهای UHF، VHF و FM با ورودی‌های مجزا برای باندهای فوق، شامل منبع تغذیه ۲۲۰ ولتی، با ضریب تقویت حدود ۲۵ دسیبل.	دستگاه	۱۸,۳۲۸,۰۰۰		
۲۴۰۴۰۳	تقویت کننده تمام کانال و چند باندهای UHF، VHF و FM با ورودی‌های مجزا برای باندهای فوق، شامل منبع تغذیه ۲۲۰ ولتی، با ضریب تقویت حدود ۳۰ دسیبل.	دستگاه	۲۲,۱۱۳,۰۰۰		
۲۴۰۴۰۴	تقویت کننده تمام کانال و چند باندهای UHF، VHF و FM با ورودی‌های مجزا برای باندهای فوق، شامل منبع تغذیه ۲۲۰ ولتی، با ضریب تقویت حدود ۳۵ دسیبل.	دستگاه	۲۳,۰۰۱,۰۰۰		
۲۴۰۷۰۱	تقویت کننده خط تمام باند UHF، VHF و FM با ضریب تقویت حدود ۲۰ دسیبل شامل منبع تغذیه ۲۲۰ ولتی.	دستگاه	۱۸,۴۷۸,۰۰۰		
۲۴۰۷۰۲	تقویت کننده خط تمام باند UHF، VHF و FM با ضریب تقویت حدود ۳۰ دسیبل شامل منبع تغذیه ۲۲۰ ولتی.	دستگاه	۱۹,۸۸۸,۰۰۰		
۲۴۰۹۰۱	جعبه تقسیم عبوری (TAP OFF) با یک خط عبور و یک انشعاب و با تضعیف حدود ۱۰-۱۵ دسیبل در انشعاب و یک دسیبل برای امواج مدار عبوری به طور کامل.	دستگاه	۴,۴۲۶,۰۰۰		
۲۴۰۹۰۲	جعبه تقسیم عبوری (TAP OFF) با یک خط عبور و دو انشعاب و با تضعیف حدود ۲ دسیبل برای امواج مدار عبوری و تضعیف ۱۰-۱۵ دسیبل در هر انشعاب به طور کامل.	دستگاه	۵,۵۰۸,۰۰۰		
۲۴۰۹۰۳	جعبه تقسیم عبوری (TAP OFF) با یک خط عبور و چهار انشعاب و با تضعیف حدود ۳ دسیبل برای امواج مدار عبوری و تضعیف ۱۰-۱۵ دسیبل در هر انشعاب به طور کامل.	دستگاه	۵,۹۷۵,۰۰۰		

فصل بیست و چهارم. سیستم آنتن تلویزیون
فهرست بهای واحد پایه رشته تاسیسات برقی سال ۱۴۰۱

شماره	شرح	واحد	بهای واحد (ریال)	مقدار	بهای کل (ریال)
۲۴۰۹۰۴	جعبه تقسیم عبوری (TAP OFF) با یک خط عبور و شش انشعاب و با تضعیف حدود ۶ دسیبل برای امواج مدار عبوری و تضعیف ۱۲-۱۶ دسیبل در هر انشعاب به طور کامل.	دستگاه	۶,۲۱۰,۰۰۰		
۲۴۰۹۰۵	جعبه تقسیم عبوری (TAP OFF) با یک خط عبور و هشت انشعاب و با تضعیف حدود ۸ دسیبل برای امواج مدار عبوری و تضعیف ۱۲-۱۹ دسیبل در هر انشعاب به طور کامل.	دستگاه	۶,۵۵۰,۰۰۰		
۲۴۱۰۰۱	جعبه تقسیم انشعابی (Splitter) با دو انشعاب و تضعیف حدود ۳ دسیبل در هر انشعاب، همراه با کانکتور مربوط.	دستگاه	۴,۰۰۵,۰۰۰		
۲۴۱۰۰۲	جعبه تقسیم انشعابی (Splitter) با سه انشعاب و تضعیف حدود ۶ دسیبل در هر انشعاب، همراه با کانکتور مربوط.	دستگاه	۴,۹۵۱,۰۰۰		
۲۴۱۰۰۳	جعبه تقسیم انشعابی (Splitter) با چهار انشعاب و تضعیف حدود ۸ دسیبل در هر انشعاب، همراه با کانکتور مربوط.	دستگاه	۵,۸۹۷,۰۰۰		
۲۴۱۰۰۵	جعبه تقسیم انشعابی (Splitter) با شش انشعاب و تضعیف حدود ۸ دسیبل در هر انشعاب، همراه با کانکتور مربوط.	دستگاه			
۲۴۱۰۰۶	ترکیب کننده سیستم آنتن مرکزی (Mixer).	دستگاه			
۲۴۱۱۰۱	رابط گیرنده با حدود ۲ مترکابل کواکسیال و فیش های مربوط، برای اتصال به گیرنده تلویزیون و پرز تلویزیون.	عدد			
۲۴۱۲۰۱	پریز میانی توکار تلویزیون برای سیستم آنتن مرکزی در UHF و VHF، با افت عبوری حدود ۲ دسیبل، و افت انشعابی حدود ۷ دسیبل.	عدد			
۲۴۱۲۰۲	پریز میانی توکار تلویزیون برای سیستم آنتن مرکزی در UHF و VHF، با افت عبوری حدود ۲ دسیبل، و افت انشعابی حدود ۱۴ دسیبل.	عدد			
۲۴۱۳۰۱	پریز انتهایی توکار تلویزیون برای سیستم آنتن مرکزی در UHF و VHF، با افت حدود ۲ دسیبل.	عدد			
۲۴۱۴۰۱	کابل کواکسیال با امپدانس مشخصه ۷۵ اهم، برای گیرنده تلویزیونی، از نوع 3C-2V برای نصب توکار.	مترطول	۲۵۳,۰۰۰		
۲۴۱۴۰۲	کابل کواکسیال با امپدانس مشخصه ۷۵ اهم، برای گیرنده تلویزیونی، از نوع 4.5C-2V برای نصب توکار.	مترطول	۲۸۹,۰۰۰		
۲۴۱۴۰۴	کابل کواکسیال با امپدانس مشخصه ۷۵ اهم، برای گیرنده تلویزیونی، از نوع 5C-2V برای نصب توکار.	مترطول			

فصل بیست و چهارم. سیستم آنتن تلویزیون
فهرست بهای واحد پایه رشته تاسیسات برقی سال ۱۴۰۱

شماره	شرح	واحد	بهای واحد (ریال)	مقدار	بهای کل (ریال)
۲۴۱۴۱۱	کابل کواکسیال با امپدانس مشخصه ۷۵ اهم، برای انتقال تصویر و صدا، از نوع RG-6 برای نصب توکار.	مترطول			
۲۴۱۴۱۲	کابل کواکسیال با امپدانس مشخصه ۷۵ اهم، برای انتقال تصویر و صدا، از نوع RG-11 برای نصب توکار.	مترطول	۵۷۰,۰۰۰		
۲۴۱۴۱۳	کابل کواکسیال با امپدانس مشخصه ۷۵ اهم، برای انتقال تصویر و صدا، از نوع RG-58 برای نصب توکار.	مترطول	۳۵۰,۰۰۰		
۲۴۱۴۱۴	کابل کواکسیال با امپدانس مشخصه ۷۵ اهم، برای انتقال تصویر و صدا، از نوع RG-59 برای نصب توکار.	مترطول	۴۳۱,۵۰۰		
۲۴۱۶۰۱	آنتن الکترونیکی (هوایی) با تقویت‌کننده داخلی ۲۴ دسیبل همراه با منبع تغذیه ۲۲۰ ولت بدون نیاز به تنظیم جهت.	دستگاه	۷,۱۸۷,۰۰۰		



فصل بیست و ششم. وسایل اعلام حریق

مقدمه

۱. مراکز کنترل اعلام حریق متعارف (Conventional) درج شده در این فصل، از نوع مدار بسته، شامل کنترل اصلی با باتری و منبع تغذیه با خروجی تثبیت شده ۲۴ ولت مستقیم، شارژر تمام اتوماتیک محافظت شده در برابر اتصال کوتاه و اتصال معکوس به باتری، دارای قابلیت کار با باتری‌های خشک یا آب‌بندی شده هستند. این مراکز، باید دارای مدار عیب‌یاب و آزمایش، چراغ‌هایی برای نشان دادن نقص در اجزای سیستم، چراغ‌هایی برای تعیین نواحی حریق، زنگ برای اعلام نقص، کلید و کنترل‌هایی برای به وضعیت عادی برگرداندن مدارها بعد از هر اعلام حریق و چراغی که حتی بعد از قطع صدای آژیر تا به حالت عادی در آمدن دستگاه، روشن می‌ماند، باشند. همچنین سیستم باید دارای خروجی مشترک آلارم اصلی (MASTER ALARM) و خروجی تفکیکی آلارم نواحی (ALARM ZONE) باشد. هر خروجی آلارم اصلی یا ناحیه‌ای باید قابلیت تحمل حداقل دو وسیله (زنگ یا آژیر) را داشته باشد. همچنین، این مراکز باید دارای ترمینال‌هایی برای نصب مدار تکرار کننده باشند.

۲. مراکز کنترل اعلام و اطفای حریق متعارف درج شده در ردیف‌های این فصل، از نوع اتوماتیک با قابلیت تغذیه و تحریک دستگاه‌های اطفای حریق، دارای سیستم سمعی و بصری برای کنترل و نظارت کار مدارات به طور اتوماتیک و دستی هستند. این مراکز باید دارای مدول‌های الکترونیکی قابل تعویض و گسترش، باتری قابل شارژ از نوع خشک یا آب‌بندی شده و شارژر تمام اتوماتیک و پوشش ضد آتش باشند.

۳. مراکز تکرار کننده اعلام حریق درج شده در ردیف‌های این فصل، برای نشان دادن سیگنال‌های اعلام حریق ارسال شده از مراکز اعلام حریق به کار می‌روند. این مراکز دارای امکان آزمایش به طور سمعی و بصری و فاقد سیستم تغذیه هستند.

۴. مشخصات فنی تمام وسایل و تجهیزات پیش‌بینی شده در این فصل، باید مطابق استانداردهای بین‌المللی، مانند NFPA72E ، B.S.5839 و B.S.5445 باشد.

۵. استفاده و کاربرد وسایل و تجهیزات اعلام و اطفای حریق ساخت داخل کشور، در صورتی مورد تایید است که براساس استانداردهای یاد شده، تولید و ساخته شده و مهور به مهر سازمان ملی استاندارد ایران باشند.

۶. به منظور سهولت دسترسی به ردیف‌های مورد نیاز، شماره و شرح مختصر گروه‌های این فصل در جدول زیر درج شده است.

جدول شماره و شرح مختصر گروه‌ها

شماره گروه	شرح مختصر گروه	شماره گروه	شرح مختصر گروه
۰۱	مرکز کنترل اعلام حریق.	۰۹	مرکز کنترل اعلام و اطفای حریق.
۰۲	شستی اعلام حریق.	۱۰	چراغ مخصوص اعلام خطر حریق از نوع گردان.
۰۳	زنگ اعلام حریق.	۱۱	مرکز تکرار کننده اعلام حریق.
۰۴	آژیر اعلام خطر.	۱۲	چراغ نمایشگر عملکرد دتکتور.
۰۵	چراغ چشمک‌زن.	۱۳	دتکتور ترکیبی دودی و حرارتی.
۰۶	دتکتور دودی.	۱۴	دتکتورهای خاص.
۰۷	دتکتور حرارتی.	۱۵	ماژول ایترفیس.
۰۸	شستی مخصوص تحریک دستگاه‌های اطفای حریق.		

فصل بیست و ششم. وسایل اعلام حریق
فهرست بهای واحد پایه رشته تاسیسات برقی سال ۱۴۰۱

شماره	شرح	واحد	بهای واحد (ریال)	مقدار	بهای کل (ریال)
۲۶۰۱۰۱	مرکز کنترل اعلام حریق متعارف ۴ مداری.	دستگاه	۱۴۹,۲۲۱,۰۰۰		
۲۶۰۱۰۲	مرکز کنترل اعلام حریق متعارف ۸ مداری.	دستگاه	۱۸۴,۲۲۷,۰۰۰		
۲۶۰۱۰۳	مرکز کنترل اعلام حریق متعارف ۱۲ مداری.	دستگاه	۲۰۶,۱۸۸,۰۰۰		
۲۶۰۱۰۴	مرکز کنترل اعلام حریق متعارف ۱۶ مداری.	دستگاه	۲۹۲,۴۵۰,۰۰۰		
۲۶۰۱۰۵	مرکز کنترل اعلام حریق متعارف ۲۴ مداری.	دستگاه	۳۸۳,۵۵۰,۰۰۰		
۲۶۰۱۰۶	مرکز کنترل اعلام حریق متعارف ۳۲ مداری.	دستگاه	۵۵۶,۰۷۳,۰۰۰		
۲۶۰۱۰۷	مرکز کنترل اعلام حریق متعارف ۴۰ مداری.	دستگاه	۵۹۱,۷۱۴,۰۰۰		
۲۶۰۱۰۸	مرکز کنترل اعلام حریق متعارف ۴۸ مداری.	دستگاه	۶۷۵,۴۱۷,۰۰۰		
۲۶۰۱۱۱	مرکز کنترل اعلام حریق اتوماتیک هوشمند با قابلیت آدرس دهی با یک مدار حلقوی شامل منبع تغذیه، باطری و کارت حلقه با قابلیت آدرس دهی بصورت نرم افزار و قابلیت اضافه نمودن دتکتور در هر نقطه از مدار حلقوی بدون ایجاد تغییر و یا جابجایی در آدرس های سایر دتکتورها، قابلیت برقراری ارتباط با PLC/BMS، قابلیت بررسی وضعیت هر سنسور، دارای صفحه نمایش جهت دریافت اطلاعات، با قابلیت دسته بندی و زون بندی برای هر پنل و قابلیت نصب حداکثر ۱۲۸ تجهیز در هر حلقه.	دستگاه	۳۸۲,۷۴۹,۰۰۰		
۲۶۰۱۱۲	مرکز کنترل اعلام حریق اتوماتیک هوشمند با قابلیت آدرس دهی با دو مدار حلقوی شامل منبع تغذیه، باطری و کارت حلقه با قابلیت آدرس دهی بصورت نرم افزار و قابلیت اضافه نمودن دتکتور در هر نقطه از مدار حلقوی بدون ایجاد تغییر و یا جابجایی در آدرس های سایر دتکتورها، قابلیت برقراری ارتباط با PLC/BMS، قابلیت بررسی وضعیت هر سنسور، دارای صفحه نمایش جهت دریافت اطلاعات، با قابلیت دسته بندی و زون بندی برای هر پنل و قابلیت نصب حداکثر ۱۲۸ تجهیز در هر حلقه.	دستگاه	۵۰۲,۰۴۲,۰۰۰		
۲۶۰۱۱۳	مرکز کنترل اعلام حریق اتوماتیک هوشمند با قابلیت آدرس دهی با چهار مدار حلقوی شامل منبع تغذیه، باطری و کارت حلقه با قابلیت آدرس دهی بصورت نرم افزار و قابلیت اضافه نمودن دتکتور در هر نقطه از مدار حلقوی بدون ایجاد تغییر و یا جابجایی در آدرس های سایر دتکتورها، قابلیت برقراری ارتباط با PLC/BMS، قابلیت بررسی وضعیت هر سنسور، دارای صفحه نمایش جهت دریافت اطلاعات، با قابلیت دسته بندی و زون بندی برای هر پنل و قابلیت نصب حداکثر ۱۲۸ تجهیز در هر حلقه.	دستگاه	۷۶۳,۵۱۴,۰۰۰		

فصل بیست و ششم. وسایل اعلام حریق
فهرست بهای واحد پایه رشته تاسیسات برقی سال ۱۴۰۱

شماره	شرح	واحد	بهای واحد (ریال)	مقدار	بهای کل (ریال)
۲۶۰۱۱۶	مرکز کنترل اعلام حریق اتوماتیک هوشمند با قابلیت آدرس‌دهی با یک مدار حلقوی شامل منبع تغذیه، باطری و کارت حلقه با قابلیت آدرس‌دهی بصورت نرم‌افزار و قابلیت اضافه نمودن دتکتور در هر نقطه از مدار حلقوی بدون ایجاد تغییر و یا جابجایی در آدرس‌های سایر دتکتورها، قابلیت برقراری ارتباط با PLC/BMS، قابلیت بررسی وضعیت هر سنسور، دارای صفحه نمایش جهت دریافت اطلاعات، با قابلیت دسته‌بندی و زون‌بندی برای هر پنل و قابلیت نصب حداکثر ۲۵۶ تجهیز در هر حلقه.	دستگاه	۴۵۶,۲۶۹,۰۰۰		
۲۶۰۱۱۷	مرکز کنترل اعلام حریق اتوماتیک هوشمند با قابلیت آدرس‌دهی با دو مدار حلقوی شامل منبع تغذیه، باطری و کارت حلقه با قابلیت آدرس‌دهی بصورت نرم‌افزار و قابلیت اضافه نمودن دتکتور در هر نقطه از مدار حلقوی بدون ایجاد تغییر و یا جابجایی در آدرس‌های سایر دتکتورها، قابلیت برقراری ارتباط با PLC/BMS، قابلیت بررسی وضعیت هر سنسور، دارای صفحه نمایش جهت دریافت اطلاعات، با قابلیت دسته‌بندی و زون‌بندی برای هر پنل و قابلیت نصب حداکثر ۲۵۶ تجهیز در هر حلقه.	دستگاه	۵۶۸,۹۷۸,۰۰۰		
۲۶۰۱۱۸	مرکز کنترل اعلام حریق اتوماتیک هوشمند با قابلیت آدرس‌دهی با چهار مدار حلقوی شامل منبع تغذیه، باطری و کارت حلقه با قابلیت آدرس‌دهی بصورت نرم‌افزار و قابلیت اضافه نمودن دتکتور در هر نقطه از مدار حلقوی بدون ایجاد تغییر و یا جابجایی در آدرس‌های سایر دتکتورها، قابلیت برقراری ارتباط با PLC/BMS، قابلیت بررسی وضعیت هر سنسور، دارای صفحه نمایش جهت دریافت اطلاعات، با قابلیت دسته‌بندی و زون‌بندی برای هر پنل و قابلیت نصب حداکثر ۲۵۶ تجهیز در هر حلقه.	دستگاه	۷۹۴,۳۹۷,۰۰۰		
۲۶۰۲۰۱	شستی اعلام حریق متعارف با قابلیت کار در شرایط سخت و مقاوم در برابر آتش، به رنگ قرمز، دارای مجموعه کنتاکت‌هایی که بتواند در سیستم‌های مدار باز و سیستم‌های مدار بسته مورد استفاده قرارگیرد و در داخل محفظه روی آن، یک شستی آزمایش قرار داشته باشد، تا بتوان هر لحظه بدون به صدا درآوردن آژیر اعلام حریق، صحت کار مدار را بررسی نمود.	دستگاه	۳,۲۴۴,۰۰۰		

فصل بیست و ششم. وسایل اعلام حریق
فهرست بهای واحد پایه رشته تاسیسات برقی سال ۱۴۰۱

شماره	شرح	واحد	بهای واحد (ریال)	مقدار	بهای کل (ریال)
۲۶۰۲۰۲	دکتور حرارتی هوشمند به همراه پایه با قابلیت ارتباط دو طرفه با مرکز کنترل و آدرس پذیری به صورت نرم افزاری، دارای ایزولاتور مستقل و چراغ نشان دهنده عملکرد دکتور.	دستگاه			
۲۶۰۳۰۱	زنگ اعلام حریق متعارف به قطر حدود ۱۰ سانتی متر، با پوشش ضد گرد و خاک، با ولتاژ کار ۲۴ ولت مستقیم، با تولرانس مناسب.	دستگاه	۵,۶۲۵,۰۰۰		
۲۶۰۳۰۲	زنگ اعلام حریق متعارف به قطر حدود ۱۵ سانتی متر، با پوشش ضد گرد و خاک، با ولتاژ کار ۲۴ ولت مستقیم، با تولرانس مناسب.	دستگاه	۵,۹۹۷,۰۰۰		
۲۶۰۴۰۱	آژیر اعلام خطر از نوع الکترومکانیکی متعارف، با فرکانس بالا و فشار آکوستیکی حدود ۱۰۰ دسیبل در ۳ متر (کلاس A)، با ولتاژ کار ۲۴ ولت مستقیم، با تولرانس مناسب.	دستگاه			
۲۶۰۴۰۲	آژیر الکترونیکی متعارف دارای حداقل دو صدا و خروجی با فشار آکوستیکی ۱۰۰ دسیبل در ۱ متر (کلاس A)، با ولتاژ کار ۲۴ ولت مستقیم با تولرانس مناسب.	دستگاه			
۲۶۰۴۰۳	آژیر الکترونیکی هوشمند با قابلیت آدرس پذیری به همراه پایه با قابلیت ارتباط دو طرفه با مرکز کنترل و آدرس پذیری بصورت نرم افزاری، دارای ایزولاتور مستقل و چراغ نشان دهنده نصب شده روی دکتور و امکان تولید تا ۱۰۰ db صوت.	دستگاه	۱۸,۱۸۷,۰۰۰		
۲۶۰۵۰۱	چراغ چشمکزن سیستم اعلام حریق متعارف، با ولتاژ کار ۲۴ ولت مستقیم با تولرانس مناسب.	دستگاه	۱۶,۰۱۲,۰۰۰		
۲۶۰۵۰۲	چراغ چشمکزن اعلام حریق با قابلیت آدرس پذیری بصورت نرم افزاری، دارای ایزولاتور.	دستگاه	۲۱,۳۱۴,۰۰۰		
۲۶۰۵۰۳	آژیر مجهز به چراغ چشمکزن اعلام حریق با قابلیت آدرس پذیری بصورت نرم افزاری، دارای ایزولاتور.	دستگاه	۲۴,۵۸۷,۰۰۰		
۲۶۰۶۰۱	دکتور دودی متعارف از نوع فتوالکتریک (نوری یا پتیک)، دارای پوشش ضد گرد و خاک، با ولتاژ کار ۲۴ ولت مستقیم، با تولرانس مناسب و چراغ نشان دهنده عملکرد دکتور.	دستگاه	۵,۹۷۳,۰۰۰		

فصل بیست و ششم. وسایل اعلام حریق
فهرست بهای واحد پایه رشته تاسیسات برقی سال ۱۴۰۱

شماره	شرح	واحد	بهای واحد (ریال)	مقدار	بهای کل (ریال)
۲۶۰۶۰۳	دکتور دودی فتوالکتریک هوشمند به همراه پایه با قابلیت ارتباط دو طرفه با مرکز کنترل و آدرس‌پذیری بصورت نرم‌افزاری، دارای ایزولاتور مستقل و چراغ نشان دهنده عملکرد دکتور.	دستگاه	۸,۹۷۰,۰۰۰		
۲۶۰۶۰۶	دکتور دودی کانالی هوشمند با قابلیت ارتباط دو طرفه با مرکز کنترل و آدرس‌پذیری بصورت نرم‌افزاری، دارای ایزولاتور مستقل.	دستگاه	۱۰,۵۱۲,۰۰۰		
۲۶۰۶۰۷	دکتور دودی هوشمند آدرس‌پذیر فوق حساس از طریق مکش هوا (Aspirating Smoke Detector)، تک کاناله، قابل اتصال تا ۵۰ متر لوله پلاستیکی و با قابلیت تنظیم در رنج‌های مختلف حساسیت.	دستگاه	۲۴۷,۱۵۱,۰۰۰		
۲۶۰۶۰۸	دکتور دودی هوشمند آدرس‌پذیر فوق حساس از طریق مکش هوا (Aspirating Smoke Detector)، دو کاناله، قابل اتصال تا ۵۰ متر لوله پلاستیکی و با قابلیت تنظیم در رنج‌های مختلف حساسیت.	دستگاه	۳۴۹,۴۶۰,۰۰۰		
۲۶۰۶۰۹	دکتور دودی هوشمند آدرس‌پذیر فوق حساس از طریق مکش هوا (Aspirating Smoke Detector)، چهار کاناله، قابل اتصال تا ۵۰ متر لوله پلاستیکی و با قابلیت تنظیم در رنج‌های مختلف حساسیت.	دستگاه	۷۱۸,۵۱۰,۰۰۰		
۲۶۰۷۰۱	دکتور حرارتی متعارف با عکس‌العمل سریع در مقابل سرعت افزایش درجه حرارت، با درجه حرارت ثابت که بی نیاز از تعویض یا تعمیر بعد از هر عملکرد باشد، دارای پوشش ضد گرد و خاک، با ولتاژ کار ۲۴ ولت مستقیم، با تولرانس مناسب و چراغ نشان دهنده عملکرد دکتور.	دستگاه	۵,۶۰۳,۰۰۰		
۲۶۰۷۰۳	دکتور حرارتی متعارف با عکس‌العمل در مقابل درجه حرارت ثابت (حدود ۸۰ درجه سانتیگراد)، که احتیاج به هیچ گونه تعویض یا تعمیر بعد از هر عملکرد نداشته باشد و دارای پوشش ضد گرد و خاک، با ولتاژ کار ۲۴ ولت مستقیم، با تولرانس مناسب و چراغ نشان دهنده عملکرد دکتور.	دستگاه	۵,۶۰۳,۰۰۰		
۲۶۰۷۰۴	دکتور حرارتی هوشمند به همراه پایه با قابلیت ارتباط دو طرفه با مرکز کنترل و آدرس‌پذیری بصورت نرم‌افزاری، دارای ایزولاتور مستقل و چراغ نشان دهنده عملکرد دکتور.	دستگاه	۹,۲۶۵,۰۰۰		

فصل بیست و ششم. وسایل اعلام حریق
فهرست بهای واحد پایه رشته تاسیسات برقی سال ۱۴۰۱

شماره	شرح	واحد	بهای واحد (ریال)	مقدار	بهای کل (ریال)
۲۶۰۸۰۱	شستی مخصوص تحریک دستگاه‌های اطفای حریق متعارف به طور دستی، با کاربرد در سیستم‌های مدار باز و مدار بسته.	دستگاه	۳,۴۵۰,۰۰۰		
۲۶۰۹۰۱	مرکز کنترل اعلام و اطفای حریق متعارف، با یک مدار اطفاء و دو مدار اعلام حریق.	دستگاه	۱۹۲,۴۸۲,۰۰۰		
۲۶۰۹۰۲	مرکز کنترل اعلام و اطفای حریق متعارف، با دو مدار اطفاء و ۴ مدار اعلام حریق.	دستگاه	۴۱۰,۸۰۴,۰۰۰		
۲۶۰۹۰۳	مرکز کنترل اعلام و اطفای حریق متعارف، با سه مدار اطفاء و ۶ مدار اعلام حریق.	دستگاه	۵۳۷,۵۸۱,۰۰۰		
۲۶۰۹۰۴	مرکز کنترل اعلام و اطفای حریق متعارف، با چهار مدار اطفاء و ۸ مدار اعلام حریق.	دستگاه	۶۵۲,۹۱۴,۰۰۰		
۲۶۱۰۰۱	چراغ مخصوص اعلام خطر حریق از نوع گردان، برای خارج ساختمان، به رنگ قرمز، با ولتاژ کار ۲۴ ولت مستقیم، با تولرانس مناسب.	دستگاه			
۲۶۱۱۰۱	مرکز تکرار کننده متعارف تا ۴ مدار اعلام حریق.	دستگاه	۵۰,۵۱۸,۰۰۰		
۲۶۱۱۰۲	مرکز تکرار کننده متعارف تا ۸ مدار اعلام حریق.	دستگاه	۷۲,۱۳۵,۰۰۰		
۲۶۱۱۰۳	مرکز تکرار کننده متعارف تا ۱۲ مدار اعلام حریق.	دستگاه	۹۹,۴۹۲,۰۰۰		
۲۶۱۱۰۴	مرکز تکرار کننده متعارف تا ۱۶ مدار اعلام حریق.	دستگاه	۱۳۴,۷۶۸,۰۰۰		
۲۶۱۱۰۵	مرکز تکرار کننده متعارف تا ۲۴ مدار اعلام حریق.	دستگاه	۱۷۷,۸۸۰,۰۰۰		
۲۶۱۱۰۶	مرکز تکرار کننده متعارف تا ۳۲ مدار اعلام حریق.	دستگاه	۲۳۱,۰۱۲,۰۰۰		
۲۶۱۱۰۷	مرکز تکرار کننده متعارف تا ۴۰ مدار اعلام حریق.	دستگاه	۳۰۶,۹۷۸,۰۰۰		
۲۶۱۱۰۸	مرکز تکرار کننده تا متعارف ۴۸ مدار اعلام حریق.	دستگاه	۳۳۵,۴۶۵,۰۰۰		
۲۶۱۱۰۹	مرکز تکرار کننده آدرس پذیر تا ۱ مدار اعلام حریق.	دستگاه	۲۸۱,۴۸۴,۰۰۰		
۲۶۱۱۱۰	مرکز تکرار کننده آدرس پذیر تا ۲ مدار اعلام حریق.	دستگاه	۲۱۰,۸۷۸,۰۰۰		
۲۶۱۱۱۱	مرکز تکرار کننده آدرس پذیر تا ۴ مدار اعلام حریق.	دستگاه	۲۱۰,۸۷۸,۰۰۰		
۲۶۱۲۰۱	چراغ نمایشگر اعلام حریق متعارف، با ولتاژ کار ۲۴ ولت مستقیم با تولرانس مناسب.	دستگاه	۱۱,۵۲۷,۰۰۰		
۲۶۱۲۰۶	چراغ نمایشگر اعلام حریق با قابلیت آدرس پذیری بصورت نرم افزاری، دارای ایزولاتور.	دستگاه	۱۰,۴۰۵,۰۰۰		

فصل بیست و ششم. وسایل اعلام حریق
فهرست بهای واحد پایه رشته تاسیسات برقی سال ۱۴۰۱

شماره	شرح	واحد	بهای واحد (ریال)	مقدار	بهای کل (ریال)
۲۶۱۳۰۱	دکتور هوشمند ترکیبی دودی اوپتیکال و حرارتی به همراه پایه با قابلیت ارتباط دو طرفه با مرکز کنترل و آدرس پذیری به صورت نرم افزاری، دارای ایزولاتور مستقل و چراغ نشان دهنده عملکرد دکتور.	دستگاه	۷,۷۱۳,۰۰۰		
۲۶۱۳۰۲	دکتور هوشمند ترکیبی دودی اوپتیکال و حرارتی دارای آژیر به همراه پایه با قابلیت ارتباط دو طرفه با مرکز کنترل و آدرس پذیری به صورت نرم افزاری، دارای ایزولاتور مستقل و چراغ نشان دهنده عملکرد دکتور.	دستگاه	۲۳,۵۳۸,۰۰۰		
۲۶۱۴۰۱	دکتور حساس به نشت گاز شهری از نوع متعارف.	دستگاه	۱۵,۹۴۲,۰۰۰		
۲۶۱۴۰۷	دکتور حساس به نشت گاز اکسیژن از نوع متعارف.	دستگاه			
۲۶۱۴۱۶	دکتور فرستنده گیرنده (Beam detector) به همراه رفلکتور مربوطه با قابلیت آدرس پذیری بصورت مستقیم یا از طریق ماژول ایترفیس و آدرس دهی به صورت نرم افزار.	دستگاه	۱۹۶,۵۰۸,۰۰۰		
۲۶۱۵۰۱	ماژول ایترفیس از نوع ورودی با قابلیت آدرس پذیری تا ۲ کنتاکت به همراه ایزولاتور.	دستگاه	۲۹,۳۶۲,۰۰۰		
۲۶۱۵۰۲	ماژول ایترفیس از نوع خروجی با قابلیت آدرس پذیری تا ۲ کنتاکت به همراه ایزولاتور.	دستگاه	۲۹,۹۱۶,۰۰۰		
۲۶۱۵۰۴	ماژول ایترفیس از نوع ورودی و خروجی با قابلیت آدرس پذیری تا ۲ کنتاکت به همراه ایزولاتور.	دستگاه	۲۹,۴۸۳,۰۰۰		

فصل بیست و هفتم. وسایل صوتی

مقدمه

۱. رک‌های صوتی باید با دهانه استاندارد ۱۹ اینچ (۴۸۲/۶ میلی‌متر) و عمق حداقل ۴۵ سانتی‌متر ساخته شده باشد. ارتفاع هر واحد پنل مطابق استانداردهای IEC 297، DIN 41494 و BS 5954 برابر $1\frac{3}{4}$ اینچ (۴۴/۴۵ میلی‌متر) که براساس واحد U تعریف شده است.
۲. رک‌های صوتی بایستی از استحکام لازم برای تحمل وزن تجهیزات مربوط و بخصوص تقویت‌کننده‌های قدرت داشته و نگهدارنده‌های مناسب برای حفظ پنل‌ها در آن تعبیه شده باشد. ضخامت ورق چهارچوب اصلی رک‌ها نباید از ۱/۵ میلی‌متر کمتر باشد.
۳. تمام تجهیزات فلزی مورد استفاده در سیستم صوتی مانند رک‌ها و پنل‌های مربوط، بلندگوهای ستونی و شیپوری و سایر دستگاه‌ها بایستی پس از سفارش شدن و یک دست رنگ ضد زنگ مرغوب، از یک دست رنگ کوره‌ای پوشیده شده و بخش‌های متحرک احتمالی آنها از جنس گالوانیزه باشد.
۴. رک‌های صوتی بایستی دارای وسایل لازم برای نگهداری سیم‌ها و کابل‌های ارتباطی داخلی پنل‌ها و تقویت‌کننده‌های قدرت بوده و تمام اتصالات داخلی آن از نوع جداشونده باشد تا در صورت نیاز به تعمیر، جابجایی و یا تعویض، این عملیات با سهولت بیشتر امکان‌پذیر باشد.
۵. در صورت نیاز به استفاده از وسایل و تجهیزات با قدرت زیاد و استقرار رک در مناطق گرم (بیش از ۳۵ درجه سانتیگراد) ضروری است رک مجهز به فن تهویه باشد. ولتاژ تغذیه این فن بایستی از کلید اصلی رک تامین شود.
۶. تمام پنل‌های تقویت‌کننده قدرت تعبیه شده در رک صوتی باید دارای کلید و نشانگر وضعیت بوده و مجهز به سیستم حفاظت الکترونیک با چراغ اخطار بار بیش از حد (Over Load) یا اتصال کوتاه خروجی (Short Circuit) باشد.
۷. کلیه تجهیزات پلاستیکی سیستم‌های پیام‌رسانی باید از جنس ABS خود رنگ مقاوم ساخته شده باشد تا مقاومت مکانیکی لازم را دارا بوده و در هنگام تولید صدا، ارتعاش نامناسب ایجاد ننماید.
۸. خروجی تقویت‌کننده‌های صوتی بایستی مطابق استانداردهای معتبر بین‌المللی دارای امپدانس ۸ و ۱۶ اهم و ولتاژ ۷۰ و ۱۰۰ ولت بوده و ترمینال‌های مذکور با حروف درشت مشخص شده باشد.
۹. وجود ترمینال اتصال زمین برای کلیه تجهیزات و دستگاه‌های صوتی با بدنه فلزی الزامی است.
۱۰. هزینه نصب واحدهای پنل و دستگاه‌ها مانند رادیو پخش، تقویت‌کننده و ... در رک استاندارد، در قیمت ردیف‌های مربوط پیش‌بینی شده باشد.
۱۱. هزینه کنده‌کاری و جاسازی محل نصب بلندگوهای سقفی در انواع سقف‌های کاذب در بهای واحد ردیف‌های مربوط پیش‌بینی نشده و بطور جداگانه پرداخت می‌شود.
۱۲. چنانچه رک استاندارد ۱۹ اینچ (گروه ۰۱) دارای چرخ باشد، ۲ درصد به بهای واحد ردیف مربوط اضافه خواهد شد.
۱۳. چنانچه رک استاندارد ۱۹ اینچ (گروه ۰۱) مجهز به فن تهویه اتوماتیک باشد، ۸ درصد به بهای واحد ردیف مربوط اضافه خواهد شد.
۱۴. چنانچه پنل پخش (شامل رادیو) (گروه ۰۵) مجهز به سیستم لوح فشرده (CD-DVD) و USB باشد ۱۰ درصد به بهای واحد ردیف مربوط اضافه خواهد شد و چنانچه مجهز به سیستم ضبط صدا باشد، ۲ درصد به بهای واحد اضافه می‌شود.
۱۵. چنانچه ردیف‌های (گروه ۰۴) به صورت دیجیتال باشند، ۴۰ درصد به بهای ردیف اضافه می‌شوند.
۱۶. در (گروه ۰۷)، چنانچه پنل انتخاب برنامه مجهز به سیستم کنترل از راه دور یا کنسول ارتباط رومیزی باشد، ۲۰ درصد به بهای ردیف اضافه می‌شود.
۱۷. چنانچه ردیف‌های (گروه ۱۸) دارای IP44 و برای نصب در فضای آزاد باشد، ۳۰ درصد به بهای ردیف اضافه می‌شود.
۱۸. چنانچه ردیف‌های (گروه ۱۹) دکوراتیو و از جنس چوب باشد، ۳۰ درصد به بهای ردیف اضافه می‌شود.
۱۹. در ردیف‌های این فصل، منظور از توان، توان مؤثر است.

۲۰. به منظور سهولت دسترسی به ردیف‌های مورد نیاز، شماره و شرح مختصر گروه‌های این فصل در جدول زیر درج شده است.

جدول شماره و شرح مختصر گروه‌ها

شماره گروه	شرح مختصر گروه	شماره گروه	شرح مختصر گروه
۰۱	رک استاندارد ۱۹ اینچ.	۱۲	کنسول کنترل ارتباط.
۰۲	واحد اتصالات ترمینال.	۱۳	پنل اولویت‌دهنده اتوماتیک.
۰۳	پنل خالی.	۱۴	میکروفون.
۰۴	پیش تقویت‌کننده و میکسر.	۱۵	پایه برای نصب میکروفون.
۰۵	دستگاه رادیو و رادیو پخش.	۱۶	کابل مخصوص میکروفون.
۰۶	پنل اندازه‌گیری و کنترل توان.	۱۷	پریم میکروفون.
۰۷	پنل انتخاب برنامه.	۱۸	بلندگوی ستونی.
۰۸	میکسر و تقویت‌کننده.	۱۹	بلندگوی دیواری.
۰۹	تقویت‌کننده قدرت.	۲۰	بلندگوی سقفی.
۱۰	پیش تقویت‌کننده میکروفون.	۲۱	بلندگوی شیپوری.
۱۱	پنل آژیر.	۲۲	ولوم کنترل.

فصل بیست و هفتم. وسایل صوتی
فهرست بهای واحد پایه رشته تاسیسات برقی سال ۱۴۰۱

شماره	شرح	واحد	بهای واحد (ریال)	مقدار	بهای کل (ریال)
۲۷۰۱۰۱	رک استاندارد ۱۹ اینچ ۱۵ یا ۱۶ واحدی برای نصب دستگاه‌های صوتی، از نوع فلزی با رنگ مناسب کوره‌ای، با اتصالات پیچ و مهره‌ای و امکان تهویه طبیعی، با براکت‌های نصب و کلیه سیم‌بندی‌ها و اتصالات جداشونده الکتریکی و سیم‌های کلافی فرم‌بندی شده جهت ارتباط با واحد اتصالات.	دستگاه	۵۳,۲۱۶,۰۰۰		
۲۷۰۱۰۲	رک استاندارد ۱۹ اینچ ۲۴ واحدی برای نصب دستگاه‌های صوتی، از نوع فلزی با رنگ مناسب کوره‌ای، با اتصالات پیچ و مهره‌ای و امکان تهویه طبیعی، با براکت‌های نصب و کلیه سیم‌بندی‌ها و اتصالات جداشونده الکتریکی و سیم‌های کلافی فرم‌بندی شده جهت ارتباط با واحد اتصالات.	دستگاه			
۲۷۰۱۰۳	رک استاندارد ۱۹ اینچ ۲۷ یا ۲۸ واحدی برای نصب دستگاه‌های صوتی، از نوع فلزی با رنگ مناسب کوره‌ای، با اتصالات پیچ و مهره‌ای و امکان تهویه طبیعی، با براکت‌های نصب و کلیه سیم‌بندی‌ها و اتصالات جداشونده الکتریکی و سیم‌های کلافی فرم‌بندی شده جهت ارتباط با واحد اتصالات.	دستگاه	۶۰,۴۴۲,۰۰۰		
۲۷۰۱۰۴	رک استاندارد ۱۹ اینچ ۳۶ واحدی برای نصب دستگاه‌های صوتی، از نوع فلزی با رنگ مناسب کوره‌ای، با اتصالات پیچ و مهره‌ای و امکان تهویه طبیعی، با براکت‌های نصب و کلیه سیم‌بندی‌ها و اتصالات جداشونده الکتریکی و سیم‌های کلافی فرم‌بندی شده جهت ارتباط با واحد اتصالات.	دستگاه			
۲۷۰۱۰۵	رک استاندارد ۱۹ اینچ ۴۲ واحدی برای نصب دستگاه‌های صوتی، از نوع فلزی با رنگ مناسب کوره‌ای، با اتصالات پیچ و مهره‌ای و امکان تهویه طبیعی، با براکت‌های نصب و کلیه سیم‌بندی‌ها و اتصالات جداشونده الکتریکی و سیم‌های کلافی فرم‌بندی شده جهت ارتباط با واحد اتصالات.	دستگاه	۸۶,۶۲۶,۰۰۰		
۲۷۰۲۰۱	واحد اتصالات ترمینال، شامل مدار و ترمینال‌های لازم برای توزیع برق و سیستم صوتی در یک واحد رک ۱۹ اینچ استاندارد.	دستگاه	۱۶,۰۳۳,۰۰۰		
۲۷۰۳۰۱	پنل خالی یا مسدودکننده رک صوتی ۱۹ اینچ یک یا دو واحدی.	دستگاه	۷۲۵,۰۰۰		

فصل بیست و هفتم. وسایل صوتی
فهرست بهای واحد پایه رشته تاسیسات برقی سال ۱۴۰۱

شماره	شرح	واحد	بهای واحد (ریال)	مقدار	بهای کل (ریال)
۲۷۰۳۰۲	پنل خالی یا مسدودکننده رک صوتی ۱۹ اینچ سه یا چهار واحدی.	دستگاه	۱,۰۵۹,۰۰۰		
۲۷۰۴۰۱	پیش تقویت کننده و میکسر آنالوگ با پاسخ فرکانسی حدود ۳۰ هرتز تا حداقل ۱۴۰۰۰ هرتز و اعوجاج کمتر از یک درصد شامل چهار ورودی میکروفن و سه ورودی کمکی جهت اتصال به لوازم جانبی. با ولوم های مجزا و کنترل جداگانه برای تنظیم صدای بم و زیر با دامنه تغییرات ۱۵± دسیبل، کنترل اصلی، VU متر، دو خروجی و با قابلیت نصب در رک ۱۹ اینچ.	دستگاه	۵۳,۷۸۹,۰۰۰		
۲۷۰۴۰۲	پیش تقویت کننده و میکسر آنالوگ با پاسخ فرکانسی حدود ۳۰ هرتز تا حداقل ۱۴۰۰۰ هرتز و اعوجاج کمتر از یک درصد شامل چهار ورودی میکروفن و سه ورودی کمکی جهت اتصال به لوازم جانبی. با ولوم های مجزا و کنترل جداگانه برای تنظیم صدای بم و زیر با دامنه تغییرات ۱۵± دسیبل، کنترل اصلی، VU متر، دو خروجی مجهز به مدار اولویت و با قابلیت نصب در رک ۱۹ اینچ.	دستگاه	۵۵,۴۷۳,۰۰۰		
۲۷۰۴۰۳	پیش تقویت کننده و میکسر آنالوگ با پاسخ فرکانسی حدود ۳۰ هرتز تا حداقل ۱۴۰۰۰ هرتز و اعوجاج کمتر از یک درصد شامل هشت ورودی میکروفن و سه ورودی کمکی جهت اتصال به لوازم جانبی. با ولوم های مجزا و کنترل جداگانه برای تنظیم صدای بم و زیر با دامنه تغییرات ۱۵± دسیبل، کنترل اصلی، VU متر، دو خروجی مجهز به مدار اولویت و با قابلیت نصب در رک ۱۹ اینچ.	دستگاه			
۲۷۰۵۰۳	دستگاه رادیو پخش با قابلیت دریافت امواج رادیویی در باندهای AM - FM مجاز و استاندارد کشور در سیگنال ۲۰ دسیبل دارای مدار بلندگوی مانیتورینگ، قابل نصب در رک صوتی با منبع تغذیه مستقل ۲۲۰ ولت تثبیت شده.	دستگاه			
۲۷۰۶۰۱	پنل اندازه گیری و کنترل توان (مانیتورینگ) برای کنترل سمعی و بصری کیفیت خروجی تقویت کننده های قدرت نصب شده در رک صوتی، دارای حداقل ۴ ورودی، VU متر، بلندگوی مانیتورینگ مجهز به ولوم کنترل با امکان قطع، قابل نصب در رک ۱۹ اینچ استاندارد.	دستگاه	۵۱,۴۱۵,۰۰۰		

فصل بیست و هفتم. وسایل صوتی
فهرست بهای واحد پایه رشته تاسیسات برقی سال ۱۴۰۱

شماره	شرح	واحد	بهای واحد (ریال)	مقدار	بهای کل (ریال)
۲۷۰۶۰۲	پنل اندازه‌گیری و کنترل توان (مانیتورینگ) برای کنترل سمعی و بصری کیفیت خروجی تقویت‌کننده‌های قدرت نصب شده در رک صوتی، دارای حداقل ۱۲ ورودی، VU متر، بلندگوی مانیتورینگ مجهز به ولوم کنترل با امکان قطع، قابل نصب در رک ۱۹ اینچ استاندارد.	دستگاه			
۲۷۰۷۰۶	پنل انتخاب برنامه با ۴ تا ۱۲ کلید انتخاب و کلید All Call و کلید All Reset به همراه چراغ‌هایی برای نشان دادن وضعیت اتصال و پخش خطوط خروجی انتخابی، قابل نصب در رک ۱۹ اینچ استاندارد.	دستگاه	۳۸,۷۵۳,۰۰۰		
۲۷۰۷۰۷	پنل انتخاب برنامه با ۲۴ کلید انتخاب و کلید All Call و کلید All Reset به همراه چراغ‌هایی برای نشان دادن وضعیت اتصال و پخش خطوط خروجی انتخابی، قابل نصب در رک ۱۹ اینچ استاندارد.	دستگاه	۶۱,۳۶۷,۰۰۰		
۲۷۰۸۰۲	میکسر و تقویت‌کننده صوتی رومیزی (Portable) با توان مؤثر ۱۲۰ وات و حساسیت ورودی ۵/۸ ولت در امپدانس ۱۰ کیلو اهم و مدارات کاهش نویز و مجهز به سه ورودی میکروفن و AUX و سه ورودی کمکی هرکدام با ولوم کنترل جداگانه و ولوم‌های باس و تریبل، اکو با قابلیت تنظیم.	دستگاه	۴۵,۱۵۳,۰۰۰		
۲۷۰۸۰۵	میکسر و تقویت‌کننده صوتی با توان مؤثر ۱۲۰ وات و مجهز به دو ورودی میکروفن و AUX و سه ورودی کمکی هر کدام با ولوم کنترل جداگانه، رادیو پخش DVD-USB با خروجی تصویر، خروجی بلندگو با امپدانس کم (اهمی) و امپدانس زیاد (ولتی)، امکان کنترل صدا با ولوم‌های تریبل و باس، خروجی LINE OUT.	دستگاه			
۲۷۰۸۰۶	میکسر و تقویت‌کننده صوتی با توان مؤثر ۳۰۰ وات و مجهز به چهار ورودی میکروفن و AUX و سه ورودی کمکی هر کدام با ولوم کنترل جداگانه، یک ورودی با مدار حق تقدم، رادیو پخش DVD-USB با خروجی تصویر، خروجی بلندگو با امپدانس کم (اهمی) و امپدانس زیاد (ولتی)، امکان کنترل صدا با ولوم‌های تریبل و باس، اکو با قابلیت تنظیم، امکان نمایش توان خروجی با ویاومتر، کلید چایم و آژیر، محافظت در مقابل اتصال کوتاه خروجی بلندگوها و یا اضافه بار، دارای فیوز حفاظتی.	دستگاه	۷۵,۶۴۱,۰۰۰		

فصل بیست و هفتم. وسایل صوتی
فهرست بهای واحد پایه رشته تاسیسات برقی سال ۱۴۰۱

شماره	شرح	واحد	بهای واحد (ریال)	مقدار	بهای کل (ریال)
۲۷۰۸۰۷	میکسر و تقویت‌کننده صوتی با توان مؤثر ۵۰۰ وات و مجهز به چهار ورودی میکروفن و AUX و سه ورودی کمکی هر کدام با ولوم کنترل جداگانه، یک ورودی با مدار حق تقدم، رادیو پخش DVD-USB با خروجی تصویر، خروجی بلندگو با امپدانس کم (اهمی) و امپدانس زیاد (ولتی)، امکان کنترل صدا با ولوم‌های تریبل و باس، اکو با قابلیت تنظیم، امکان نمایش توان خروجی با ویومتر، کلید چایم و آژیر، محافظت در مقابل اتصال کوتاه خروجی بلندگوها و یا اضافه بار، دارای فیوز حفاظتی	دستگاه	۱۰۷,۹۸۳,۰۰۰		
۲۷۰۸۰۸	میکسر و تقویت‌کننده صوتی (آمپلی فایر) با قدرت مؤثر ۱۰۰۰ وات (۴ × ۲۵۰ وات) دیجیتال (۴ کاناله) مجهز به ورودی AUX و MIC، ولوم اصلی کنترل صدای خروجی جهت خروجی‌های استاندارد ۷۰ و ۱۰۰ ولتی به همراه مدارات حفاظت اتصال کوتاه و کلید تغذیه اصلی.	دستگاه			
۲۷۰۹۰۱	تقویت‌کننده قدرت صوتی با توان مؤثر ۲۰۰ وات با پاسخ فرکانسی ۳۰ هرتز تا ۱۴۰۰۰ هرتز، دارای حساسیت ۰/۸ ولت در امپدانس ۱۰ کیلو اهم و مدارات کاهش نویز، مجهز به یک ورودی سیگنال و یک خروجی سیگنال جهت اتصال به تقویت‌کننده‌های دیگر به انضمام ولوم اصلی کنترل صدای خروجی و ترمینالهای پیچی جهت خروجی‌های استاندارد ۸ و ۱۶ اهم و ۷۰ و ۱۰۰ ولتی به همراه مدارات حفاظت اتصال کوتاه و کلید تغذیه اصلی چراغ‌دار و VU متر، قابل نصب در رک ۱۹ اینچ استاندارد.	دستگاه	۸۰,۷۹۲,۰۰۰		
۲۷۰۹۰۴	تقویت‌کننده قدرت صوتی با توان مؤثر ۵۰۰-۶۵۰ وات با پاسخ فرکانسی ۳۰ هرتز تا ۱۴۰۰۰ هرتز، دارای حساسیت ۰/۸ ولت در امپدانس ۱۰ کیلو اهم و مدارات کاهش نویز، مجهز به یک ورودی سیگنال به انضمام ولوم اصلی کنترل صدای خروجی و ترمینال‌های پیچی جهت خروجی‌های استاندارد ۸ و ۱۶ اهم و ۷۰ و ۱۰۰ ولتی به همراه مدارات حفاظت اتصال کوتاه و کلید تغذیه اصلی چراغ‌دار و VU متر، قابل نصب در رک ۱۹ اینچ استاندارد.	دستگاه	۱۱۳,۰۲۵,۰۰۰		
۲۷۱۰۰۱	پیش تقویت‌کننده میکروفن (تقویت‌کننده خط) برای انتقال سیگنال به فواصل بیش از ۱۵ متر از ورودی پیش تقویت‌کننده اصلی.	دستگاه	۱۳,۹۵۶,۰۰۰		

فصل بیست و هفتم. وسایل صوتی
فهرست بهای واحد پایه رشته تاسیسات برقی سال ۱۴۰۱

شماره	شرح	واحد	بهای واحد (ریال)	مقدار	بهای کل (ریال)
۲۷۱۱۰۱	پنل آژیر تمام الکترونیکی با توانایی تولید فرکانس‌های مختلف صوتی اختطاری (وضعیت‌های سفید، زرد و قرمز) و مجهز به سلکتور چند حالتی برای انتخاب وضعیت‌های فوق.	دستگاه	۴۹,۹۷۰,۰۰۰		
۲۷۱۲۰۱	کنسول کنترل ارتباط رومیزی، به منظور پیام‌رسانی برای حداکثر فاصله حدود ۳۰ متر از مرکز صوتی، مجهز به میکروفن و پیش تقویت‌کننده داخلی با سه واحد پنل خالی برای جایگزینی پنل انتخاب مدار به تعداد موردنیاز، ترمینال‌های خروجی به تعداد کافی.	دستگاه			
۲۷۱۳۰۱	پنل اولویت‌دهنده اتوماتیک صوتی جهت اتصال سیستم مرکزی به مرکز فرعی صوتی با عملکرد سریع.	دستگاه	۱۷,۸۷۱,۰۰۰		
۲۷۱۴۰۱	کنسول میکروفن رومیزی با جعبه دکوراتیو مجهز به میکروفن با پایه فنری قابل تنظیم، پیش تقویت‌کننده داخلی و زنگ آغاز پیام.	دستگاه	۱۳,۹۴۱,۰۰۰		
۲۷۱۴۰۲	کنسول میکروفن رومیزی با جعبه دکوراتیو مجهز به میکروفن با پایه فنری قابل تنظیم، بدون پیش تقویت‌کننده داخلی و زنگ آغاز پیام.	دستگاه			
۲۷۱۴۰۳	میکروفن دستی دینامیکی با عملکرد متناسب با فشار سیگنال یک جهته با امپدانس ۶۰۰ اهم مجهز به کلید قطع و وصل با پاسخ فرکانسی ۳۰ هرتز تا ۱۸۰۰۰ هرتز و حساسیت دریافت ۷۴ دسیبل قابل نصب به روی پایه بلند و کوتاه.	دستگاه			
۲۷۱۴۰۴	میکروفن ارتباط رومیزی قابل تنظیم اتوماتیک. مجهز به زنگ چایم با چهار حالت قابل انتخاب و آژیر (اعلام خطر) با قابلیت انتخاب حالت خروجی (MIC یا AUX) و امکان تنظیم سطح صدای میکروفن، زنگ و آژیر.	دستگاه			
۲۷۱۵۰۱	پایه رومیزی مخصوص میکروفن با شفت قابل انعطاف.	دستگاه	۲,۷۰۵,۰۰۰		
۲۷۱۵۰۲	پایه بلند میکروفن یک تکه نوع فلزی با رنگ مقاوم یا از جنس استیل یا آلومینیوم آنودایز شده با قابلیت تنظیم افقی یا عمودی.	دستگاه	۶,۴۳۹,۰۰۰		
۲۷۱۵۰۳	پایه بلند میکروفن دو تکه نوع فلزی با رنگ مقاوم یا از جنس استیل یا آلومینیوم آنودایز شده با قابلیت تنظیم افقی یا عمودی.	دستگاه	۶,۹۱۵,۰۰۰		

فصل بیست و هفتم. وسایل صوتی
فهرست بهای واحد پایه رشته تاسیسات برقی سال ۱۴۰۱

شماره	شرح	واحد	بهای واحد (ریال)	مقدار	بهای کل (ریال)
۲۷۱۵۰۴	پایه بلند میکروفن سه تکه نوع فلزی با رنگ مقاوم یا از جنس استیل یا آلومینیوم آنودایز شده با قابلیت تنظیم افقی یا عمودی.	دستگاه	۷,۲۰۵,۰۰۰		
۲۷۱۶۰۱	کابل مخصوص میکروفن با شیلد قلع اندود و بافته شده با حداقل مقطع ۵/۵ میلی متر مربع.	دستگاه	۴۶۹,۵۰۰		
۲۷۱۷۰۱	پریز میکروفن دکوراتیو برای نصب توکار یا روکار.	دستگاه			
۲۷۱۸۰۲	بلندگوی ستونی با بدنه فلزی دکوراتیو و رنگ کوره‌ای، مناسب برای داخل ساختمان، دارای براکت‌های مخصوص برای نصب قابل تنظیم حداقل ± 35 درجه و پنل با نمای مناسب و با پاسخ فرکانسی ۳۰ هرتز تا ۱۴۰۰۰ هرتز، شامل تعداد مناسب بلندگوهای داخلی با قدرت کل ۱۰ وات و دارای ترانسفورماتور تطبیق امپدانس ۷۰ یا ۱۰۰ ولتی.	دستگاه	۹,۹۶۳,۰۰۰		
۲۷۱۸۰۳	بلندگوی ستونی با بدنه فلزی دکوراتیو و رنگ کوره‌ای، مناسب برای داخل ساختمان، دارای براکت‌های مخصوص برای نصب قابل تنظیم حداقل ± 35 درجه و پنل با نمای مناسب و با پاسخ فرکانسی ۳۰ هرتز تا ۱۴۰۰۰ هرتز، شامل تعداد مناسب بلندگوهای داخلی با قدرت کل ۲۰ وات و دارای ترانسفورماتور تطبیق امپدانس ۷۰ یا ۱۰۰ ولتی.	دستگاه	۱۱,۳۳۲,۰۰۰		
۲۷۱۸۰۴	بلندگوی ستونی با بدنه فلزی دکوراتیو و رنگ کوره‌ای، مناسب برای داخل ساختمان، دارای براکت‌های مخصوص برای نصب قابل تنظیم حداقل ± 35 درجه و پنل با نمای مناسب و با پاسخ فرکانسی ۳۰ هرتز تا ۱۴۰۰۰ هرتز، شامل تعداد مناسب بلندگوهای داخلی با قدرت کل ۳۰ وات و دارای ترانسفورماتور تطبیق امپدانس ۷۰ یا ۱۰۰ ولتی.	دستگاه	۸,۲۱۰,۰۰۰		
۲۷۱۸۰۵	بلندگوی ستونی با بدنه فلزی دکوراتیو و رنگ کوره‌ای، مناسب برای داخل ساختمان، دارای براکت‌های مخصوص برای نصب قابل تنظیم حداقل ± 35 درجه و پنل با نمای مناسب و با پاسخ فرکانسی ۳۰ هرتز تا ۱۴۰۰۰ هرتز، شامل تعداد مناسب بلندگوهای داخلی با قدرت کل ۴۰ وات و دارای ترانسفورماتور تطبیق امپدانس ۷۰ یا ۱۰۰ ولتی.	دستگاه	۸,۸۸۳,۰۰۰		
۲۷۱۹۰۱	بلندگوی دیواری با جنس ABS و با توان ۵ وات و خروجی ولتی یا اهمی.	دستگاه	۴,۷۶۹,۰۰۰		
۲۷۱۹۰۲	بلندگوی دیواری با جنس ABS و با توان ۱۰ وات و خروجی ولتی یا اهمی.	دستگاه	۵,۷۲۱,۰۰۰		

فصل بیست و هفتم. وسایل صوتی
فهرست بهای واحد پایه رشته تاسیسات برقی سال ۱۴۰۱

شماره	شرح	واحد	بهای واحد (ریال)	مقدار	بهای کل (ریال)
۲۷۱۹۰۴	بلندگوی دیواری با جنس ABS و با توان ۴۰ وات و خروجی ولتی یا اهمی.	دستگاه			
۲۷۲۰۰۱	بلندگوی سقفی با قدرت ۳-۵ وات، با جنس ABS با پاسخ فرکانسی ۳۰ هرتز تا ۱۴۰۰۰ هرتز، قابل نصب بصورت توکار در انواع سقف‌های کاذب.	دستگاه	۳,۳۴۰,۰۰۰		
۲۷۲۰۰۲	بلندگوی سقفی با قدرت ۳-۵ وات، با جنس ABS با پاسخ فرکانسی ۳۰ هرتز تا ۱۴۰۰۰ هرتز، قابل نصب بصورت روکار در انواع سقفها.	دستگاه	۳,۶۳۵,۰۰۰		
۲۷۲۰۰۳	بلندگوی سقفی با توان خروجی ۱۰-۵-۲/۵ وات با جنس ABS با پاسخ فرکانسی ۱۱۰ هرتز تا ۱۵۰۰۰ هرتز، قابل نصب به صورت توکار و روکار ولتی یا اهمی، مجهز به ترانس میچینگ.	دستگاه			
۲۷۲۱۰۱	بلندگوی شیپوری یا کتابی پلاستیکی از نوع ABS با قدرت ۱۵-۱۰ وات، دارای ترانسفورماتور تطبیق امپدانس و به همراه براکت نصب دو محوری.	دستگاه	۱۰,۸۱۱,۰۰۰		
۲۷۲۱۰۲	بلندگوی شیپوری یا کتابی پلاستیکی از نوع ABS با قدرت ۲۵-۲۰ وات، دارای ترانسفورماتور تطبیق امپدانس و به همراه براکت نصب دو محوری.	دستگاه	۱۱,۴۳۹,۰۰۰		
۲۷۲۱۰۳	بلندگوی شیپوری یا کتابی پلاستیکی از نوع ABS با قدرت ۳۰ وات، دارای ترانسفورماتور تطبیق امپدانس و به همراه براکت نصب دو محوری.	دستگاه	۱۳,۳۶۰,۰۰۰		
۲۷۲۱۰۴	بلندگوی شیپوری یا کتابی تمام فلزی واترپروف با قدرت ۲۵ وات، با ابعاد حداقل ۶"×۸"، دارای ترانسفورماتور تطبیق امپدانس و به همراه براکت نصب دو محوری.	دستگاه	۱۵,۴۹۰,۰۰۰		
۲۷۲۱۰۵	بلندگوی شیپوری یا کتابی تمام فلزی واترپروف با قدرت ۴۰ وات، با ابعاد حداقل ۶"×۸"، دارای ترانسفورماتور تطبیق امپدانس و به همراه براکت نصب دو محوری.	دستگاه	۱۶,۶۵۲,۰۰۰		
۲۷۲۱۰۶	بلندگوی شیپوری یا کتابی تمام فلزی واترپروف با قدرت ۱۵ وات، با ابعاد حداقل ۶/۵"×۱۱"، دارای ترانسفورماتور تطبیق امپدانس و به همراه براکت نصب دو محوری.	دستگاه			
۲۷۲۱۰۷	بلندگوی شیپوری یا کتابی تمام فلزی واترپروف با قدرت ۲۵ وات، با ابعاد حداقل ۶/۵"×۱۱"، دارای ترانسفورماتور تطبیق امپدانس و به همراه براکت نصب دو محوری.	دستگاه	۱۴,۴۴۵,۰۰۰		

فصل بیست و هفتم. وسایل صوتی
فهرست بهای واحد پایه رشته تاسیسات برقی سال ۱۴۰۱

شماره	شرح	واحد	بهای واحد (ریال)	مقدار	بهای کل (ریال)
۲۷۲۱۰۸	بلندگوی شیپوری یا کتابی تمام فلزی واترپروف با قدرت ۴۰ وات، با ابعاد حداقل "۱۱"×۶/۵، دارای ترانسفورماتور تطبیق امپدانس و به همراه براکت نصب دو محوری.	دستگاه	۱۴,۰۴۰,۰۰۰		
۲۷۲۱۱۲	بوق شیپوری با بدنه آلومینیومی مناسب جهت نصب در فضای باز، دارای توان ۲ الی ۳۰ وات با پاسخ فرکانسی ۴۰۰ تا ۸۰۰۰ هرتز دارای ترانسفورماتور تطبیق امپدانس ۷۰ یا ۱۰۰ ولتی به همراه دو بلندگوی داخلی.	دستگاه			
۲۷۲۲۰۱	ولوم کنترل از نوع دیواری، با جعبه روکار یا توکار از نوع دکوراتیو به قدرت حداکثر ۵ وات.	دستگاه	۴,۷۵۷,۰۰۰		
۲۷۲۲۰۲	ولوم کنترل از نوع دیواری، با جعبه روکار یا توکار از نوع دکوراتیو به قدرت حداکثر ۱۰ وات.	دستگاه	۶,۰۱۴,۰۰۰		
۲۷۲۲۰۳	ولوم کنترل از نوع دیواری، با جعبه روکار یا توکار از نوع دکوراتیو به قدرت حداکثر ۲۰ وات.	دستگاه	۷,۳۴۷,۰۰۰		
۲۷۲۲۰۴	ولوم کنترل از نوع دیواری، با جعبه روکار یا توکار از نوع دکوراتیو به قدرت حداکثر ۳۰ وات.	دستگاه	۸,۲۶۵,۰۰۰		
۲۷۲۲۰۵	ولوم کنترل از نوع دیواری، با جعبه روکار یا توکار از نوع دکوراتیو به قدرت حداکثر ۴۰ وات.	دستگاه	۹,۲۷۴,۰۰۰		

فصل بیست و هشتم. وسایل متفرقه

مقدمه

۱. عملیات ماسه‌ریزی و آجرچینی درج شده در این فصل، شامل ریختن ۱۰ سانتی‌متر ماسه نرم زیر و ۱۰ سانتی‌متر روی کابل یا کابل‌ها و چیدن آجر فشاری به تعداد کافی طبق نقشه و مشخصات است.
۲. هزینه تهیه مصالح در ردیف‌های ماسه‌ریزی و آجرچینی در نظر گرفته نشده است، هزینه آن با استفاده از فهرست مصالح پای کار این فهرست بها و در نظر گرفتن حجم مورد استفاده برای ماسه و تعداد آجر در متر طول محاسبه و با اعمال ضرایب مندرج در پیمان پرداخت می‌شود.
- ۱-۲. در ردیف‌های ۲۸۰۱۰۱ و ۲۸۰۱۰۲ به ازای هر ردیف عمودی مازاد ماسه‌ریزی، ۳۰ درصد به بهای ردیف اضافه می‌شود.
- ۲-۲. در ردیف‌های ۲۸۰۱۰۱ و ۲۸۰۱۰۲ در صورت افزایش عرض کانال، به ازای هر ۵۰ سانتی‌متر، ۸۰ درصد به بهای ردیف اضافه می‌شود.
۳. در صورت استفاده از زانوی عمودی قابل تنظیم (مفصلی) سینی کابل بجای زانوی افقی سینی کابل، ۵ درصد به بهای واحد ردیف زانوی افقی سینی کابل مربوط (گروه ۲۱) اضافه خواهد شد.
۴. در صورتی که در ردیف‌های سینی کابل، زانوی افقی، سهراهی و چهارراهی سینی کابل به عرض ۱۰۰ تا ۳۰۰ میلی‌متر از درپوش سینی کابل ساخته شده از ورق گالوانیزه به ضخامت ۱/۲۵ میلی‌متر استفاده شود ۵۰ درصد به بهای ردیف مربوط اضافه خواهد شد.
۵. در صورتی که در ردیف‌های سینی کابل، زانوی افقی، سهراهی و چهارراهی سینی کابل به عرض ۴۰۰ تا ۶۰۰ میلی‌متر از درپوش سینی کابل ساخته شده از ورق گالوانیزه به ضخامت ۱/۵ میلی‌متر استفاده شود ۶۰ درصد به بهای ردیف مربوط اضافه خواهد شد.
۶. در صورت استفاده از زانوی عمودی قابل تنظیم (مفصلی) نردبان کابل به جای زانوی افقی نردبان کابل، ۵ درصد به بهای ردیف زانوی افقی نردبان کابل (گروه ۲۷) اضافه خواهد شد.
۷. در صورتی که در ردیف‌های سینی کابل، زانو، سهراهی و چهارراهی سینی کابل و نیز نردبان کابل، زانو، سهراهی و چهارراهی نردبان کابل و جداکننده سینی و نردبان کابل، طول لبه افزایش یابد، به ازای هر ۲ سانتی‌متر افزایش در طول لبه تا طول حداکثر ۱۰ سانتی‌متر ۷ درصد به بهای ردیف مربوط اضافه خواهد شد.
۸. ورق گالوانیزه پیش‌بینی شده در این فصل، از نوع کارخانه‌ای است.
۹. به منظور سهولت دسترسی به ردیف‌های مورد نیاز، شماره و شرح مختصر گروه‌های این فصل در جدول صفحه بعد درج شده است.

جدول شماره و شرح مختصر گروه‌ها

شماره گروه	شرح مختصر گروه	شماره گروه	شرح مختصر گروه
۰۱	ماسه‌ریزی و آجرچینی در کانال کابل.	۲۰	سینی کابل.
		۲۱	زانوی افقی سینی کابل.
۰۲	کنده‌کاری، شیار درآوردن، سوراخ‌کردن در سطوح مختلف برای نصب لوله برق.	۲۲	سه‌راهی سینی کابل.
۰۳	براس بوش با یک عدد بوشن فلزی.	۲۳	چهارراهی سینی کابل.
۰۴	گلند برنجی با یک عدد مهره.	۲۴	نگهدارنده افقی پرسی.
۰۶	قوطی تقسیم چهارگوش چدنی.	۲۵	ناودانی عمودی.
۰۷	زانو و سه‌راه چدنی و فولادی دردار.	۲۶	نردبان کابل.
۰۸	قوطی تقسیم چهارگوش گالوانیزه.	۲۷	زانوی افقی نردبان کابل.
۰۹	قوطی کلید و پرز چهارگوش پرسی گالوانیزه.	۲۸	سه‌راهی نردبان کابل.
۱۰	قوطی تقسیم گرد گالوانیزه (لوپینگ باکس).	۲۹	چهارراهی نردبان کابل.
۱۱	مهره برنجی برای لوله فولادی.	۳۰	جداکننده سینی و نردبان کابل.
۱۲	میخ یا پیچ برای بتن یا آهن.	۳۱	اتصال (رابط) سینی و نردبان کابل.
۱۳	جعبه تقسیم چهارگوش کائوچویی.	۳۲	بست فلزی (اسپت).
۱۴	جعبه تقسیم دردار ضد انفجار.	۳۳	بست کائوچویی.
۱۵	زانوی دردار ضد انفجار.	۳۴	بست کائوچویی با ریل فلزی.
۱۶	جعبه تقسیم فیوزدار چدنی.	۳۵	بست پلاستیکی کمربند.
۱۸	فریم برای نصب چراغ‌های توکار.	۳۶	اتصالات سامانه خورشیدی

فصل بیست و هشتم. وسایل متفرقه
فهرست بهای واحد پایه رشته تاسیسات برقی سال ۱۴۰۱

شماره	شرح	واحد	بهای واحد (ریال)	مقدار	بهای کل (ریال)
۲۸۰۱۰۱	دستمزد ماسه‌ریزی در کانال با هر چند رشته کابل تا عرض ۵۰ سانتی‌متر و تا عمق ۱۰۰ سانتی‌متر.	مترطول	۴۴,۱۰۰		
۲۸۰۱۰۲	دستمزد ماسه‌ریزی در کانال با هر چند رشته کابل تا عرض ۵۰ سانتی‌متر و برای عمق بیش از ۱۰۰ سانتی‌متر.	مترطول	۵۰,۷۰۰		
۲۸۰۱۰۵	دستمزد آجرچینی در کانال با هر چند رشته کابل.	مترمربع	۵۱,۶۰۰		
۲۸۰۲۰۱	کنده‌کاری، شیار در آوردن با دستگاه شیارزن و سوراخ کردن در سطوح بتنی غیر بتنی برای نصب لوله‌های برق تا سطح مقطع ۲۰ سانتی‌متر مربع.	مترطول	۱۶۹,۵۰۰		
۲۸۰۲۰۲	کنده‌کاری، شیار در آوردن با دستگاه شیارزن و سوراخ کردن در سطوح بتنی برای نصب لوله‌های برق تا سطح مقطع ۲۰ سانتی‌متر مربع.	مترطول	۲۰۶,۰۰۰		
۲۸۰۳۰۱	براس بوش با یک عدد بوشن فلزی برای لوله‌های Pg11, Pg13.5 و Pg16.	عدد	۳۸۴,۰۰۰		
۲۸۰۳۰۲	براس بوش با یک عدد بوشن فلزی برای لوله‌های Pg21.	عدد	۲۳۱,۰۰۰		
۲۸۰۳۰۳	براس بوش با یک عدد بوشن فلزی برای لوله‌های Pg29.	عدد	۳۶۱,۰۰۰		
۲۸۰۳۰۴	براس بوش با یک عدد بوشن فلزی برای لوله‌های Pg36.	عدد	۴۲۳,۰۰۰		
۲۸۰۳۰۵	براس بوش با یک عدد بوشن فلزی برای لوله‌های Pg42.	عدد	۷۸۱,۵۰۰		
۲۸۰۳۰۶	براس بوش با یک عدد بوشن فلزی برای لوله‌های Pg48.	عدد	۱,۱۲۳,۰۰۰		
۲۸۰۴۰۱	گلند برنجی با یک عدد مهره برای لوله‌های Pg11, Pg13.5 و Pg16.	عدد	۳۸۴,۰۰۰		
۲۸۰۴۰۲	گلند برنجی با یک عدد مهره برای لوله‌های Pg21.	عدد	۴۶۲,۰۰۰		
۲۸۰۴۰۳	گلند برنجی با یک عدد مهره برای لوله‌های Pg29.	عدد			
۲۸۰۴۰۴	گلند برنجی با یک عدد مهره برای لوله‌های Pg36.	عدد	۸۹۵,۰۰۰		
۲۸۰۴۰۵	گلند برنجی با یک عدد مهره برای لوله‌های Pg42.	عدد	۱,۲۲۹,۰۰۰		
۲۸۰۴۰۶	گلند برنجی با یک عدد مهره برای لوله‌های Pg48.	عدد			
۲۸۰۶۰۱	قوطی تقسیم چدنی چهارگوش، به ابعاد ۱۰۰×۱۰۰ میلی‌متر دردار.	عدد			
۲۸۰۶۰۲	قوطی تقسیم چدنی چهارگوش، به ابعاد ۱۵۰×۱۵۰ میلی‌متر دردار.	عدد	۱,۳۱۷,۰۰۰		
۲۸۰۶۰۳	قوطی تقسیم چدنی چهارگوش، به ابعاد ۲۰۰×۲۰۰ میلی‌متر دردار.	عدد			

فصل بیست و هشتم . وسایل متفرقه
 فهرست بهای واحد پایه رشته تاسیسات برقی سال ۱۴۰۱

شماره	شرح	واحد	بهای واحد (ریال)	مقدار	بهای کل (ریال)
۲۸۰۷۰۱	زانو و سه راه چدنی دردار، برای لوله‌های Pg11 و Pg13.5 و Pg16 و Pg21.	عدد			
۲۸۰۷۰۲	زانو و سه راه فولادی دردار، برای لوله‌های Pg11 و Pg13.5 و Pg16 و Pg21.	عدد			
۲۸۰۸۰۱	قوطی تقسیم گالوانیزه چهارگوش دردار، به ابعاد تقریبی ۸۰×۸۰ میلی‌متر.	عدد	۲۳۸,۰۰۰		
۲۸۰۸۰۲	قوطی تقسیم گالوانیزه چهارگوش دردار، به ابعاد تقریبی ۱۰۰×۱۰۰ میلی‌متر.	عدد	۴۱۳,۰۰۰		
۲۸۰۸۰۳	قوطی تقسیم گالوانیزه چهارگوش دردار، به ابعاد تقریبی ۱۵۰×۱۵۰ میلی‌متر.	عدد	۵۹۲,۰۰۰		
۲۸۰۸۰۴	قوطی تقسیم گالوانیزه چهارگوش دردار، به ابعاد تقریبی ۲۰۰×۲۰۰ میلی‌متر.	عدد	۷۸۲,۰۰۰		
۲۸۰۸۰۵	قوطی تقسیم گالوانیزه چهارگوش دردار، به ابعاد تقریبی ۱۰۰×۳۰۰ میلی‌متر.	عدد	۱,۰۷۳,۰۰۰		
۲۸۰۹۰۱	قوطی کلید و پرینز چهارگوش پرسی گالوانیزه، به ابعاد تقریبی ۷۰×۷۰ میلی‌متر.	عدد	۱۷۶,۵۰۰		
۲۸۰۹۰۲	قوطی دایره‌ای شکل کلید و پرینز توکار جهت نصب در دیوارهای پیش ساخته گچی.	عدد			
۲۸۱۰۰۱	قوطی تقسیم، گرد گالوانیزه، یا لویینگ باکس، به قطر ۷۰ میلی‌متر، دردار یا بدون در.	عدد	۲۴۵,۵۰۰		
۲۸۱۱۰۱	مه‌ره برنجی برای لوله‌های فولادی Pg11 و Pg13.5 و Pg16.	عدد	۱۴۸,۰۰۰		
۲۸۱۱۰۲	مه‌ره برنجی برای لوله‌های فولادی Pg21.	عدد	۱۴۸,۰۰۰		
۲۸۱۱۰۳	مه‌ره برنجی برای لوله‌های فولادی Pg29.	عدد	۲۲۶,۰۰۰		
۲۸۱۱۰۴	مه‌ره برنجی برای لوله‌های فولادی Pg36.	عدد	۳۴۳,۰۰۰		
۲۸۱۲۰۱	میخ یا پیچ به طول متوسط ۲ یا ۳ سانتی‌متر با چاشنی مربوط، برای بتن و آهن که با تفنگ مربوط، نصب شود.	عدد			
۲۸۱۲۰۲	میخ یا پیچ به طول متوسط ۴ سانتی‌متر با چاشنی مربوط، برای بتن و آهن که با تفنگ مربوط، نصب شود.	عدد			
۲۸۱۳۰۱	جعبه تقسیم کائوچویی چهارگوش به ابعاد تقریبی ۸۰×۸۰ میلی‌متر بارانی.	عدد	۲۳۴,۵۰۰		
۲۸۱۳۰۲	جعبه تقسیم کائوچویی چهارگوش به ابعاد تقریبی ۱۰۰×۱۰۰ میلی‌متر بارانی.	عدد	۴۳۰,۵۰۰		

فصل بیست و هشتم . وسایل متفرقه
 فهرست بهای واحد پایه رشته تاسیسات برقی سال ۱۴۰۱

شماره	شرح	واحد	بهای واحد (ریال)	مقدار	بهای کل (ریال)
۲۸۱۳۰۳	جعبه تقسیم کائوچویی چهارگوش به ابعاد تقریبی ۱۵۰×۱۵۰ میلی متر بارانی .	عدد	۵۷۸,۰۰۰		
۲۸۱۴۰۱	جعبه تقسیم دردار ضد انفجار، با چهار خروجی .	عدد			
۲۸۱۴۰۲	جعبه تقسیم دردار ضد انفجار، با شش خروجی .	عدد			
۲۸۱۵۰۱	زانوی دردار ضد انفجار .	عدد			
۲۸۱۶۰۱	جعبه تقسیم فیوزدار چدنی گلودار، برای نصب در فضای آزاد با سه عدد فیوز ۲۵ آمپر به طور کامل .	عدد			
۲۸۱۶۰۲	جعبه تقسیم فیوزدار چدنی گلودار، برای نصب در فضای آزاد با شش عدد فیوز ۲۵ آمپر به طور کامل .	عدد			
۲۸۱۶۰۳	جعبه تقسیم فیوزدار چدنی گلودار، برای نصب در فضای آزاد با دوازده عدد فیوز ۲۵ آمپر به طور کامل .	عدد			
۲۸۱۶۰۴	جعبه تقسیم فیوزدار چدنی گلودار، برای نصب در فضای آزاد با سه عدد فیوز ۶۳ آمپر به طور کامل .	عدد			
۲۸۱۶۰۵	جعبه تقسیم فیوزدار چدنی گلودار، برای نصب در فضای آزاد با سه عدد فیوز ۱۲۵ آمپر چاقویی .	عدد			
۲۸۱۸۰۱	فریم برای نصب چراغ‌های توکار، ساخته شده از نشی و تسمه آهنی در سقف‌های کاذب، به ابعاد مناسب چراغ مربوط، با یک دست رنگ ضد زنگ .	کیلوگرم			
۲۸۱۹۰۱	قاب وبست آهنی، برای نصب ترانسفورماتورهای هوایی یا چراغ‌های توکار یا متعلقات نصب ناودانی‌های عمودی سینی کابل یا انواع نگهدار و آویز سینی کابل، نردبان کابل، لوله‌های برق و موارد مشابه، که از پروفیل‌های مختلف یا نشی و یا تسمه و میلگرد ساخته شده، با پیچ و مهره لازم برای تنظیم، مطابق آنچه در نقشه‌های مربوط پیش‌بینی شده، با یک دست رنگ ضد زنگ .	کیلوگرم			
۲۸۲۰۰۱	سینی کابل به عرض ۱۰۰ میلی متر، پانچ شده متقاطع، ساخته شده از ورق گالوانیزه به ضخامت ۱/۲۵ میلی متر، با یک لبه ۴ سانتی متری و یک لبه ۱ سانتی متری .	مترطول	۱,۱۷۴,۰۰۰		
۲۸۲۰۰۲	سینی کابل به عرض ۲۰۰ میلی متر، پانچ شده متقاطع، ساخته شده از ورق گالوانیزه به ضخامت ۱/۲۵ میلی متر، با یک لبه ۴ سانتی متری و یک لبه ۱ سانتی متری .	مترطول	۱,۶۷۹,۰۰۰		
۲۸۲۰۰۳	سینی کابل به عرض ۳۰۰ میلی متر، پانچ شده متقاطع، ساخته شده از ورق گالوانیزه به ضخامت ۱/۲۵ میلی متر، با یک لبه ۴ سانتی متری و یک لبه ۱ سانتی متری .	مترطول	۲,۲۰۹,۰۰۰		

فصل بیست و هشتم. وسایل متفرقه
فهرست بهای واحد پایه رشته تاسیسات برقی سال ۱۴۰۱

شماره	شرح	واحد	بهای واحد (ریال)	مقدار	بهای کل (ریال)
۲۸۲۰۰۴	سینی کابل به عرض ۴۰۰ میلی متر، پانچ شده متقاطع، ساخته شده از ورق گالوانیزه به ضخامت ۱/۵ میلی متر، با یک لبه ۴ سانتی متری و یک لبه ۱ سانتی متری.	مترطول	۳,۱۹۶,۰۰۰		
۲۸۲۰۰۵	سینی کابل به عرض ۵۰۰ میلی متر، پانچ شده متقاطع، ساخته شده از ورق گالوانیزه به ضخامت ۱/۵ میلی متر، با یک لبه ۴ سانتی متری و یک لبه ۱ سانتی متری.	مترطول	۳,۸۴۳,۰۰۰		
۲۸۲۰۰۶	سینی کابل به عرض ۶۰۰ میلی متر، پانچ شده متقاطع، ساخته شده از ورق گالوانیزه به ضخامت ۱/۵ میلی متر، با یک لبه ۴ سانتی متری و یک لبه ۱ سانتی متری.	مترطول	۳,۷۱۷,۰۰۰		
۲۸۲۱۰۱	زانوی افقی سینی کابل به عرض ۱۰۰ میلی متر، پانچ شده متقاطع، ساخته شده از ورق گالوانیزه به ضخامت ۱/۲۵ میلی متر، با یک لبه ۴ سانتی متری و یک لبه ۱ سانتی متری.	عدد	۸۲۵,۵۰۰		
۲۸۲۱۰۲	زانوی افقی سینی کابل به عرض ۲۰۰ میلی متر، پانچ شده متقاطع، ساخته شده از ورق گالوانیزه به ضخامت ۱/۲۵ میلی متر، با یک لبه ۴ سانتی متری و یک لبه ۱ سانتی متری.	عدد	۱,۱۴۵,۰۰۰		
۲۸۲۱۰۳	زانوی افقی سینی کابل به عرض ۳۰۰ میلی متر، پانچ شده متقاطع، ساخته شده از ورق گالوانیزه به ضخامت ۱/۲۵ میلی متر، با یک لبه ۴ سانتی متری و یک لبه ۱ سانتی متری.	عدد	۱,۳۵۲,۰۰۰		
۲۸۲۱۰۴	زانوی افقی سینی کابل به عرض ۴۰۰ میلی متر، پانچ شده متقاطع، ساخته شده از ورق گالوانیزه به ضخامت ۱/۵ میلی متر، با یک لبه ۴ سانتی متری و یک لبه ۱ سانتی متری.	عدد	۱,۷۳۴,۰۰۰		
۲۸۲۱۰۵	زانوی افقی سینی کابل به عرض ۵۰۰ میلی متر، پانچ شده متقاطع، ساخته شده از ورق گالوانیزه به ضخامت ۱/۵ میلی متر، با یک لبه ۴ سانتی متری و یک لبه ۱ سانتی متری.	عدد	۲,۰۸۷,۰۰۰		
۲۸۲۱۰۶	زانوی افقی سینی کابل به عرض ۶۰۰ میلی متر، پانچ شده متقاطع، ساخته شده از ورق گالوانیزه به ضخامت ۱/۵ میلی متر، با یک لبه ۴ سانتی متری و یک لبه ۱ سانتی متری.	عدد	۲,۴۶۶,۰۰۰		
۲۸۲۲۰۱	سه راهی سینی کابل به عرض ۱۰۰ میلی متر، پانچ شده متقاطع، ساخته شده از ورق گالوانیزه به ضخامت ۱/۲۵ میلی متر، با یک لبه ۴ سانتی متری و یک لبه ۱ سانتی متری.	عدد	۱,۳۲۲,۰۰۰		
۲۸۲۲۰۲	سه راهی سینی کابل به عرض ۲۰۰ میلی متر، پانچ شده متقاطع، ساخته شده از ورق گالوانیزه به ضخامت ۱/۲۵ میلی متر، با یک لبه ۴ سانتی متری و یک لبه ۱ سانتی متری.	عدد	۱,۹۱۰,۰۰۰		

فصل بیست و هشتم. وسایل متفرقه
فهرست بهای واحد پایه رشته تاسیسات برقی سال ۱۴۰۱

شماره	شرح	واحد	بهای واحد (ریال)	مقدار	بهای کل (ریال)
۲۸۲۲۰۳	سه راهی سینی کابل به عرض ۳۰۰ میلی متر، پانچ شده متقاطع، ساخته شده از ورق گالوانیزه به ضخامت ۱/۲۵ میلی متر، با یک لبه ۴ سانتی متری و یک لبه ۱ سانتی متری.	عدد	۲,۵۱۰,۰۰۰		
۲۸۲۲۰۴	سه راهی سینی کابل به عرض ۴۰۰ میلی متر، پانچ شده متقاطع، ساخته شده از ورق گالوانیزه به ضخامت ۱/۵ میلی متر، با یک لبه ۴ سانتی متری و یک لبه ۱ سانتی متری.	عدد	۳,۶۷۴,۰۰۰		
۲۸۲۲۰۵	سه راهی سینی کابل به عرض ۵۰۰ میلی متر، پانچ شده متقاطع، ساخته شده از ورق گالوانیزه به ضخامت ۱/۵ میلی متر، با یک لبه ۴ سانتی متری و یک لبه ۱ سانتی متری.	عدد	۴,۴۰۲,۰۰۰		
۲۸۲۲۰۶	سه راهی سینی کابل به عرض ۶۰۰ میلی متر، پانچ شده متقاطع، ساخته شده از ورق گالوانیزه به ضخامت ۱/۵ میلی متر، با یک لبه ۴ سانتی متری و یک لبه ۱ سانتی متری.	عدد	۵,۱۵۵,۰۰۰		
۲۸۲۳۰۱	چهار راهی سینی کابل به عرض ۱۰۰ میلی متر، پانچ شده متقاطع، ساخته شده از ورق گالوانیزه به ضخامت ۱/۲۵ میلی متر، با یک لبه ۴ سانتی متری و یک لبه ۱ سانتی متری.	عدد	۱,۶۸۳,۰۰۰		
۲۸۲۳۰۲	چهار راهی سینی کابل به عرض ۲۰۰ میلی متر، پانچ شده متقاطع، ساخته شده از ورق گالوانیزه به ضخامت ۱/۲۵ میلی متر، با یک لبه ۴ سانتی متری و یک لبه ۱ سانتی متری.	عدد	۲,۵۸۳,۰۰۰		
۲۸۲۳۰۳	چهار راهی سینی کابل به عرض ۳۰۰ میلی متر، پانچ شده متقاطع، ساخته شده از ورق گالوانیزه به ضخامت ۱/۲۵ میلی متر، با یک لبه ۴ سانتی متری و یک لبه ۱ سانتی متری.	عدد	۲,۸۸۲,۰۰۰		
۲۸۲۳۰۴	چهار راهی سینی کابل به عرض ۴۰۰ میلی متر، پانچ شده متقاطع، ساخته شده از ورق گالوانیزه به ضخامت ۱/۵ میلی متر، با یک لبه ۴ سانتی متری و یک لبه ۱ سانتی متری.	عدد	۵,۱۳۷,۰۰۰		
۲۸۲۳۰۵	چهار راهی سینی کابل به عرض ۵۰۰ میلی متر، پانچ شده متقاطع، ساخته شده از ورق گالوانیزه به ضخامت ۱/۵ میلی متر، با یک لبه ۴ سانتی متری و یک لبه ۱ سانتی متری.	عدد	۵,۰۱۵,۰۰۰		
۲۸۲۳۰۶	چهار راهی سینی کابل به عرض ۶۰۰ میلی متر، پانچ شده متقاطع، ساخته شده از ورق گالوانیزه به ضخامت ۱/۵ میلی متر، با یک لبه ۴ سانتی متری و یک لبه ۱ سانتی متری.	عدد	۷,۱۹۰,۰۰۰		
۲۸۲۴۰۱	نگهدارنده (ساپورت) افقی پرسی زیر سینی، ساخته شده از ورق گالوانیزه به ضخامت ۲/۵ میلی متر برای سینی به عرض ۱۰۰ میلی متر.	عدد	۴۸۰,۹۰۰		

فصل بیست و هشتم. وسایل متفرقه
 فهرست بهای واحد پایه رشته تاسیسات برقی سال ۱۴۰۱

شماره	شرح	واحد	بهای واحد (ریال)	مقدار	بهای کل (ریال)
۲۸۲۴۰۲	نگهدارنده (ساپورت) افقی پرسی زیر سینی، ساخته شده از ورق گالوانیزه به ضخامت ۲/۵ میلی متر برای سینی به عرض ۲۰۰ میلی متر.	عدد	۵۴۳,۴۰۰		
۲۸۲۴۰۳	نگهدارنده (ساپورت) افقی پرسی زیر سینی، ساخته شده از ورق گالوانیزه به ضخامت ۲/۵ میلی متر برای سینی به عرض ۳۰۰ میلی متر.	عدد	۶۶۷,۵۰۰		
۲۸۲۴۰۴	نگهدارنده (ساپورت) افقی پرسی زیر سینی، ساخته شده از ورق گالوانیزه به ضخامت ۲/۵ میلی متر برای سینی به عرض ۴۰۰ میلی متر.	عدد	۷۵۶,۰۰۰		
۲۸۲۴۰۵	نگهدارنده (ساپورت) افقی پرسی زیر سینی، ساخته شده از ورق گالوانیزه به ضخامت ۲/۵ میلی متر برای سینی به عرض ۵۰۰ میلی متر.	عدد	۹۳۱,۲۰۰		
۲۸۲۴۰۶	نگهدارنده (ساپورت) افقی پرسی زیر سینی، ساخته شده از ورق گالوانیزه به ضخامت ۲/۵ میلی متر برای سینی به عرض ۶۰۰ میلی متر.	عدد	۱,۱۳۹,۰۰۰		
۲۸۲۵۰۱	ناودانی عمودی به طول ۲۰۰ میلی متر برای نصب نگهدارنده‌های افقی ردیفهای ۲۸۲۴۰۱ تا ۲۸۲۴۰۶، ساخته شده از ورق گالوانیزه به ضخامت ۲/۵ میلی متر برای یک ردیف سینی.	عدد	۵۵۴,۰۰۰		
۲۸۲۵۰۲	ناودانی عمودی به طول ۴۰۰ میلی متر برای نصب نگهدارنده‌های افقی ردیفهای ۲۸۲۴۰۱ تا ۲۸۲۴۰۶، ساخته شده از ورق گالوانیزه به ضخامت ۲/۵ میلی متر برای دو ردیف سینی.	عدد	۸۰۵,۰۰۰		
۲۸۲۵۰۳	ناودانی عمودی به طول ۸۰۰ میلی متر برای نصب نگهدارنده‌های افقی ردیفهای ۲۸۲۴۰۱ تا ۲۸۲۴۰۶، ساخته شده از ورق گالوانیزه به ضخامت ۲/۵ میلی متر برای سه ردیف سینی.	عدد	۱,۳۰۶,۰۰۰		
۲۸۲۶۰۱	نردبان کابل به عرض ۲۰ سانتی متر، ساخته شده از ورق گالوانیزه به ضخامت ۱/۵ میلی متر و با فاصله پله‌های ۲۵ سانتی متری و با لبه نردبان ۶ سانتی متری.	متر طول	۱,۵۲۸,۰۰۰		
۲۸۲۶۰۲	نردبان کابل به عرض ۳۰ سانتی متر، ساخته شده از ورق گالوانیزه به ضخامت ۱/۵ میلی متر و با فاصله پله‌های ۲۵ سانتی متری و با لبه نردبان ۶ سانتی متری.	متر طول	۱,۷۶۶,۰۰۰		
۲۸۲۶۰۳	نردبان کابل به عرض ۴۰ سانتی متر، ساخته شده از ورق گالوانیزه به ضخامت ۱/۵ میلی متر و با فاصله پله‌های ۲۵ سانتی متری و با لبه نردبان ۶ سانتی متری.	عدد	۲,۱۲۴,۰۰۰		

فصل بیست و هشتم. وسایل متفرقه
فهرست بهای واحد پایه رشته تاسیسات برقی سال ۱۴۰۱

شماره	شرح	واحد	بهای واحد (ریال)	مقدار	بهای کل (ریال)
۲۸۲۶۰۴	نردبان کابل به عرض ۵۰ سانتی متر، ساخته شده از ورق گالوانیزه به ضخامت ۱/۵ میلی متر و با فاصله پله‌های ۲۵ سانتی متری و با لبه نردبان ۶ سانتی متری.	مترطول	۲,۵۲۷,۰۰۰		
۲۸۲۶۰۵	نردبان کابل به عرض ۶۰ سانتی متر، ساخته شده از ورق گالوانیزه به ضخامت ۱/۵ میلی متر و با فاصله پله‌های ۲۵ سانتی متری و با لبه نردبان ۶ سانتی متری.	مترطول	۲,۸۰۷,۰۰۰		
۲۸۲۶۰۶	نردبان کابل به عرض ۷۵ سانتی متر، ساخته شده از ورق گالوانیزه به ضخامت ۱/۵ میلی متر و با فاصله پله‌های ۲۵ سانتی متری و با لبه نردبان ۶ سانتی متری.	مترطول	۳,۲۲۵,۰۰۰		
۲۸۲۷۰۱	زانوی افقی نردبان کابل به عرض ۲۰ سانتی متر، ساخته شده از ورق گالوانیزه به ضخامت ۱/۵ میلی متر و با فاصله پله‌های ۲۵ سانتی متری و با لبه نردبان ۶ سانتی متری.	عدد	۱,۸۷۴,۰۰۰		
۲۸۲۷۰۲	زانوی افقی نردبان کابل به عرض ۳۰ سانتی متر، ساخته شده از ورق گالوانیزه به ضخامت ۱/۵ میلی متر و با فاصله پله‌های ۲۵ سانتی متری و با لبه نردبان ۶ سانتی متری.	عدد	۲,۱۸۰,۰۰۰		
۲۸۲۷۰۳	زانوی افقی نردبان کابل به عرض ۴۰ سانتی متر، ساخته شده از ورق گالوانیزه به ضخامت ۱/۵ میلی متر و با فاصله پله‌های ۲۵ سانتی متری و با لبه نردبان ۶ سانتی متری.	عدد	۲,۸۵۰,۰۰۰		
۲۸۲۷۰۴	زانوی افقی نردبان کابل به عرض ۵۰ سانتی متر، ساخته شده از ورق گالوانیزه به ضخامت ۱/۵ میلی متر و با فاصله پله‌های ۲۵ سانتی متری و با لبه نردبان ۶ سانتی متری.	عدد	۳,۲۸۹,۰۰۰		
۲۸۲۷۰۵	زانوی افقی نردبان کابل به عرض ۶۰ سانتی متر، ساخته شده از ورق گالوانیزه به ضخامت ۱/۵ میلی متر و با فاصله پله‌های ۲۵ سانتی متری و با لبه نردبان ۶ سانتی متری.	عدد	۴,۰۴۴,۰۰۰		
۲۸۲۷۰۶	زانوی افقی نردبان کابل به عرض ۷۵ سانتی متر، ساخته شده از ورق گالوانیزه به ضخامت ۱/۵ میلی متر و با فاصله پله‌های ۲۵ سانتی متری و با لبه نردبان ۶ سانتی متری.	عدد	۴,۶۱۳,۰۰۰		
۲۸۲۸۰۱	سه راهی نردبان کابل به عرض ۲۰ سانتی متر، ساخته شده از ورق گالوانیزه به ضخامت ۱/۵ میلی متر و با فاصله پله‌های ۲۵ سانتی متری و با لبه نردبان ۶ سانتی متری.	عدد	۲,۵۴۱,۰۰۰		
۲۸۲۸۰۲	سه راهی نردبان کابل به عرض ۳۰ سانتی متر، ساخته شده از ورق گالوانیزه به ضخامت ۱/۵ میلی متر و با فاصله پله‌های ۲۵ سانتی متری و با لبه نردبان ۶ سانتی متری.	عدد	۲,۹۳۴,۰۰۰		

فصل بیست و هشتم. وسایل متفرقه
فهرست بهای واحد پایه رشته تاسیسات برقی سال ۱۴۰۱

شماره	شرح	واحد	بهای واحد (ریال)	مقدار	بهای کل (ریال)
۲۸۲۸۰۳	سه راهی نردبان کابل به عرض ۴۰ سانتی متر، ساخته شده از ورق گالوانیزه به ضخامت ۱/۵ میلی متر و با فاصله پله های ۲۵ سانتی متری و با لبه نردبان ۶ سانتی متری.	عدد	۳,۷۰۶,۰۰۰		
۲۸۲۸۰۴	سه راهی نردبان کابل به عرض ۵۰ سانتی متر، ساخته شده از ورق گالوانیزه به ضخامت ۱/۵ میلی متر و با فاصله پله های ۲۵ سانتی متری و با لبه نردبان ۶ سانتی متری.	عدد	۴,۱۱۹,۰۰۰		
۲۸۲۸۰۵	سه راهی نردبان کابل به عرض ۶۰ سانتی متر، ساخته شده از ورق گالوانیزه به ضخامت ۱/۵ میلی متر و با فاصله پله های ۲۵ سانتی متری و با لبه نردبان ۶ سانتی متری.	عدد	۴,۷۰۲,۰۰۰		
۲۸۲۸۰۶	سه راهی نردبان کابل به عرض ۷۵ سانتی متر، ساخته شده از ورق گالوانیزه به ضخامت ۱/۵ میلی متر و با فاصله پله های ۲۵ سانتی متری و با لبه نردبان ۶ سانتی متری.	عدد	۵,۲۸۷,۰۰۰		
۲۸۲۹۰۱	چهار راهی نردبان کابل به عرض ۲۰ سانتی متر، ساخته شده از ورق گالوانیزه به ضخامت ۱/۵ میلی متر و با فاصله پله های ۲۵ سانتی متری و با لبه نردبان ۶ سانتی متری.	عدد	۲,۷۵۸,۰۰۰		
۲۸۲۹۰۲	چهار راهی نردبان کابل به عرض ۳۰ سانتی متر، ساخته شده از ورق گالوانیزه به ضخامت ۱/۵ میلی متر و با فاصله پله های ۲۵ سانتی متری و با لبه نردبان ۶ سانتی متری.	عدد	۳,۲۱۹,۰۰۰		
۲۸۲۹۰۳	چهار راهی نردبان کابل به عرض ۴۰ سانتی متر، ساخته شده از ورق گالوانیزه به ضخامت ۱/۵ میلی متر و با فاصله پله های ۲۵ سانتی متری و با لبه نردبان ۶ سانتی متری.	عدد	۳,۸۶۲,۰۰۰		
۲۸۲۹۰۴	چهار راهی نردبان کابل به عرض ۵۰ سانتی متر، ساخته شده از ورق گالوانیزه به ضخامت ۱/۵ میلی متر و با فاصله پله های ۲۵ سانتی متری و با لبه نردبان ۶ سانتی متری.	عدد	۴,۳۷۶,۰۰۰		
۲۸۲۹۰۵	چهار راهی نردبان کابل به عرض ۶۰ سانتی متر، ساخته شده از ورق گالوانیزه به ضخامت ۱/۵ میلی متر و با فاصله پله های ۲۵ سانتی متری و با لبه نردبان ۶ سانتی متری.	عدد	۴,۹۵۹,۰۰۰		
۲۸۲۹۰۶	چهار راهی نردبان کابل به عرض ۷۵ سانتی متر، ساخته شده از ورق گالوانیزه به ضخامت ۱/۵ میلی متر و با فاصله پله های ۲۵ سانتی متری و با لبه نردبان ۶ سانتی متری.	عدد	۵,۶۴۷,۰۰۰		
۲۸۳۰۰۱	جداکننده (Divider) سینی کابل و نردبان کابل، ساخته شده از ورق گالوانیزه به ضخامت ۱/۲۵ میلی متر، مناسب برای ردیف های ۲۸۲۰۰۱ الی ۲۸۲۰۰۶ و ۲۸۲۶۰۱ الی ۲۸۲۶۰۶.	مترطول	۹۵۶,۰۰۰		

فصل بیست و هشتم. وسایل متفرقه
فهرست بهای واحد پایه رشته تاسیسات برقی سال ۱۴۰۱

شماره	شرح	واحد	بهای واحد (ریال)	مقدار	بهای کل (ریال)
۲۸۳۱۰۱	اتصال (رابط) مستقیم سینی کابل و نردبان کابل بصورت نبشی، ساخته شده از ورق گالوانیزه به ضخامت ۱/۵ میلی متر و با پیچ و مهره مربوط.	عدد	۹۲۷,۰۰۰		
۲۸۳۱۰۲	اتصال (رابط) عمودی قابل تنظیم سینی کابل و نردبان کابل بصورت نبشی، ساخته شده از ورق گالوانیزه به ضخامت ۱/۵ میلی متر و با پیچ و مهره مربوط.	عدد	۱,۰۴۷,۰۰۰		
۲۸۳۲۰۱	بست فلزی (اسپیت) برای لوله های Pg11 و Pg13.5 و Pg16 با پیچ و رول پلاگ مربوط.	عدد	۷۵,۹۰۰		
۲۸۳۲۰۲	بست فلزی (اسپیت) برای لوله Pg21 با پیچ و رول پلاگ مربوط.	عدد	۸۰,۵۰۰		
۲۸۳۲۰۳	بست فلزی (اسپیت) برای لوله Pg29 با پیچ و رول پلاگ مربوط.	عدد	۹۶,۹۰۰		
۲۸۳۲۰۴	بست فلزی (اسپیت) برای لوله Pg36 با پیچ و رول پلاگ مربوط.	عدد	۹۸,۱۰۰		
۲۸۳۲۰۵	بست فلزی (اسپیت) برای لوله Pg42 با پیچ و رول پلاگ مربوط.	عدد	۱۳۰,۰۰۰		
۲۸۳۲۰۶	بست فلزی (اسپیت) برای لوله Pg48 با پیچ و رول پلاگ مربوط.	عدد	۱۴۰,۰۰۰		
۲۸۳۳۰۱	بست کائوچویی به قطر ۱۴-۵، یا ۱۷-۶ میلی متر، با پیچ و رول پلاگ مربوط.	عدد	۴۲,۰۰۰		
۲۸۳۳۰۲	بست کائوچویی به قطر ۲۵-۱۵ میلی متر، با پیچ و رول پلاگ مربوط.	عدد	۴۲,۶۰۰		
۲۸۳۳۰۳	بست کائوچویی به قطر ۳۴-۲۴ میلی متر، با پیچ و رول پلاگ مربوط.	عدد	۵۸,۹۰۰		
۲۸۳۳۰۴	بست کائوچویی به قطر ۴۵-۳۲ میلی متر، با پیچ و رول پلاگ مربوط.	عدد	۷۳,۸۰۰		
۲۸۳۴۰۱	بست کائوچویی با ریل فلزی، به قطر ۲۵-۷ میلی متر.	عدد	۲۰,۳۰۰		
۲۸۳۴۰۲	بست کائوچویی با ریل فلزی، به قطر ۳۸-۱۳ میلی متر.	عدد	۴۰,۰۰۰		
۲۸۳۵۰۱	بست پلاستیکی کمربندی.	عدد			
۲۸۳۶۰۱	مجموعه کانکتور MC4 یک به یک به صورت کامل جهت استفاده در سامانه های خورشیدی.	عدد	۴۶۰,۰۰۰		

فصل بیست و هشتم . وسایل متفرقه
 فهرست بهای واحد پایه رشته تاسیسات برقی سال ۱۴۰۱

شماره	شرح	واحد	بهای واحد (ریال)	مقدار	بهای کل (ریال)
۲۸۳۶۰۲	مجموعه کانکتور MC4 دو به یک به صورت کامل جهت استفاده در سامانه‌های خورشیدی.	عدد	۱,۱۷۰,۰۰۰		
۲۸۳۶۰۸	کابل تک رشته ای ۱۵۰۰ ولت DC مقاوم در برابر اشعه ماورا بنفش، قلع اندود با هسته مسی با عایق و روکش کراس لینک به سطح مقطع ۴ میلی‌متر مربع برای استفاده در سامانه‌های خورشیدی.	مترطول	۱۲۶,۰۰۰		
۲۸۳۶۱۱	کابل تک رشته ای ۱۵۰۰ ولت DC مقاوم در برابر اشعه ماورا بنفش، قلع اندود با هسته مسی با عایق و روکش کراس لینک به سطح مقطع ۶ میلی‌متر مربع برای استفاده در سامانه های خورشیدی.	مترطول	۱۶۷,۰۰۰		
۲۸۳۶۱۲	کابل تک رشته ای ۱۵۰۰ ولت DC مقاوم در برابر اشعه ماورا بنفش، قلع اندود با هسته مسی با عایق و روکش کراس لینک به سطح مقطع ۱۰ میلی‌متر مربع برای استفاده در سامانه‌های خورشیدی.	مترطول	۱۹۱,۰۰۰		
۲۸۳۶۱۴	کابل تک رشته ای ۱۵۰۰ ولت DC قلع اندود با هسته مسی، عایق و روکش PVC، مقاوم در برابر اشعه ماورا بنفش به سطح مقطع ۴ میلی‌متر مربع برای استفاده در سامانه‌های خورشیدی.	مترطول	۱۴۲,۰۰۰		
۲۸۳۶۱۷	کابل تک رشته ای ۱۵۰۰ ولت DC قلع اندود با هسته مسی، عایق و روکش PVC، مقاوم در برابر اشعه ماورا بنفش به سطح مقطع ۶ میلی‌متر مربع برای استفاده در سامانه‌های خورشیدی.	مترطول	۱۷۱,۰۰۰		
۲۸۳۶۲۰	کابل تک رشته ای ۱۵۰۰ ولت DC قلع اندود با هسته مسی، عایق و روکش PVC، مقاوم در برابر اشعه ماورا بنفش به سطح مقطع ۱۰ میلی‌متر مربع برای استفاده در سامانه‌های خورشیدی.	مترطول	۱۹۹,۰۰۰		

فصل بیست و نهم. سیستم شبکه‌های اطلاع‌رسانی

مقدمه

۱. اقلام این فصل شامل تجهیزات Passive شبکه بوده و تجهیزات مذکور برای طراحی براساس توپولوژی ستاره مطابق با استانداردهای EIA/TIA568 ، ISO/IEC11801 ed2 و EN50173-1 می‌باشد.
۲. بر روی کلیه کابل‌های مسی Cat6، Cat7 و 10GBIT باید نام سازنده، نوع کابل، مترآژ، جنس روکش و استانداردها حک شده باشد.
۳. کلیه کابینت‌ها و رک‌ها باید دارای حداقل درجه حفاظت IP20 و IK08 بوده و مطابق با استانداردهای زیر ساخته شده باشد: IEC 60950-10, 60297-1,2, 60917-1, 60917-2-1, EIA-310-D
۴. برای ترانکینگ‌های فلزی و PVC به ترتیب باید از فصل‌های دوازدهم و سیزدهم استفاده شود.
۵. تمام متعلقات خط ارتباطی باید از یک طبقه‌بندی یکسان (Cat6، Cat7 و 10GBIT) انتخاب شود.
۶. مسیر کابل‌های شبکه از کابل‌های برق باید مطابق با استاندارد EN50174-2 جدا شود.
۷. حداقل فاصله بین کابل شبکه و چراغ‌های فلورسنت باید ۵۰ سانتی‌متر و با وسایل موتوری و صنعتی یک متر باشد.
۸. حداکثر طول رشته‌های باز شده کابل در محل اتصالات باید ۱۳ میلی‌متر باشد.
۹. ردیف‌های ۲۹۰۱۰۱ تا ۲۹۰۱۰۴، شامل کابل‌های فیبر نوری داخل یا خارج ساختمان می‌باشد. کابل‌های خارج ساختمان باید دارای محافظ فلزی باشد.
۱۰. به منظور سهولت دسترسی به ردیف‌های مورد نیاز، شماره و شرح مختصر گروه‌های این فصل در جدول زیر درج شده است.

جدول شماره و شرح مختصر گروه‌ها

شماره گروه	شرح مختصر گروه‌ها
۰۱	کابل شبکه و متعلقات.
۰۲	کابینت، رک و متعلقات.

فصل بیست و نهم . سیستم شبکه های اطلاع رسانی
فهرست بهای واحد پایه رشته تاسیسات برقی سال ۱۴۰۱

شماره	شرح	واحد	بهای واحد (ریال)	مقدار	بهای کل (ریال)
۲۹۰۱۰۱	کابل فیبر نوری، ۶ رشته ای مالتی مود OMM .	متر طول	۴۴۶,۵۰۰		
۲۹۰۱۰۲	کابل فیبر نوری، ۱۲ رشته ای مالتی مود OMM .	متر طول	۷۷۵,۰۰۰		
۲۹۰۱۰۳	کابل فیبر نوری، ۶ رشته ای تک مود OSM .	متر طول	۳۵۸,۵۰۰		
۲۹۰۱۰۴	کابل فیبر نوری، ۱۲ رشته ای تک مود OSM .	متر طول	۳۸۴,۰۰۰		
۲۹۰۱۰۵	کابل CAT6 چهار زوج نوع UTP همراه با پوشش PVC یا LSZH .	متر طول	۲۳۸,۵۰۰		
۲۹۰۱۰۶	کابل CAT6 چهار زوج نوع FTP یا SFTP همراه با پوشش LSZH .	متر طول	۲۷۰,۰۰۰		
۲۹۰۱۰۷	کابل CAT6 چهار زوج نوع FTP یا SFTP همراه با پوشش PVC .	متر طول	۲۲۳,۵۰۰		
۲۹۰۱۰۸	کابل CAT7 چهار زوج نوع SSTP همراه با پوشش LSZH .	متر طول	۳۳۸,۰۰۰		
۲۹۰۱۰۹	کابل GBIT10 چهار زوج نوع FTP همراه با پوشش LSZH .	متر طول	۳۰۶,۵۰۰		
۲۹۰۱۱۰	پیچ کرد فیبر نوری $50/125 \mu M$ LC/SC به طول یک متر .	عدد	۲,۹۲۹,۰۰۰		
۲۹۰۱۱۱	پیچ کرد فیبر نوری $50/125 \mu M$ LC/LC به طول دو متر .	عدد	۳,۳۸۱,۰۰۰		
۲۹۰۱۱۲	پیچ کرد فیبر نوری $9/125 \mu M$ SC/SC به طول یک متر .	عدد	۲,۱۴۳,۰۰۰		
۲۹۰۱۱۳	پیچ کرد فیبر نوری $9/125 \mu M$ LC/LC یا $9/125 \mu M$ SC/LC به طول یک متر .	عدد	۳,۸۹۲,۰۰۰		
۲۹۰۱۱۴	پیگتل $9/125 \mu M$ SC یا $9/125 \mu M$ LC به طول یک متر .	عدد			
۲۹۰۱۱۵	پنل ۲۴ تایی UTP از نوع CAT6 با قابلیت بدون نیاز به ابزار خاص (Tool Free) .	عدد	۱۳,۵۶۴,۰۰۰		
۲۹۰۱۱۶	پنل ۲۴ تایی FTP از نوع CAT6 با قابلیت بدون نیاز به ابزار خاص (Tool Free) .	عدد	۱۵,۵۱۴,۰۰۰		
۲۹۰۱۱۷	پنل ۲۴ تایی STP از نوع CAT6 با قابلیت بدون نیاز به ابزار خاص (Tool Free) .	عدد	۱۷,۴۶۴,۰۰۰		
۲۹۰۱۱۸	پنل ۴۸ تایی تلفن با پورت RJ45 (کانکتور ۵-۴/۶-۳) .	عدد	۵۱,۱۲۴,۰۰۰		
۲۹۰۱۱۹	آداپتور POE چهار پورت .	عدد	۳,۷۲۸,۰۰۰		
۲۹۰۱۲۰	کانکتور LC 62.5/125 & 50/125 μM .	عدد			
۲۹۰۱۲۱	کانکتور LC 50/125 μM یا SC 50/125 μM .	عدد			

فصل بیست و نهم. سیستم شبکه‌های اطلاعاتی
فهرست بهای واحد پایه رشته تاسیسات برقی سال ۱۴۰۱

شماره	شرح	واحد	بهای واحد (ریال)	مقدار	بهای کل (ریال)
۲۹۰۱۲۲	مبدل کابل فیبر نوری به کابل مسی.	عدد			
۲۹۰۱۲۳	پیچ کرد LSZH یا PVC UTP CAT6 یا FTP به طول یک متر.	عدد	۶۵۲,۰۰۰		
۲۹۰۱۲۴	پیچ کرد LSZH یا PVC UTP CAT6 یا FTP به طول دو متر.	عدد	۹۶۰,۰۰۰		
۲۹۰۱۲۵	پیچ کرد LSZH یا PVC UTP CAT6 یا FTP به طول پنج متر.	عدد	۱,۵۸۷,۰۰۰		
۲۹۰۱۲۶	جک (کانکتور) RJ45.	عدد	۱۲۵,۰۰۰		
۲۹۰۱۲۷	جک (کانکتور) شیلددار RJ45.	عدد	۴۸۷,۰۰۰		
۲۹۰۱۲۸	پیچ کرد STP CAT7 LSZH به طول یک متر.	عدد	۱,۴۷۴,۰۰۰		
۲۹۰۱۲۹	پیچ کرد STP CAT7 LSZH به طول دو متر.	عدد	۱,۸۵۶,۰۰۰		
۲۹۰۲۰۱	کابینت پیچ پنل فیبر نوری.	عدد	۸,۲۶۳,۰۰۰		
۲۹۰۲۰۳	رک ایستاده IT دارای ۴۲ یونیت با ابعاد ۶۰۰×۲۱۰×۸۰۰ میلی‌متر.	عدد	۶۹,۸۱۷,۰۰۰		
۲۹۰۲۰۴	رک ایستاده IT دارای ۴۲ یونیت با ابعاد ۸۰۰×۲۱۰×۱۰۰۰ میلی‌متر.	عدد	۸۴,۲۳۷,۰۰۰		
۲۹۰۲۰۵	رک ایستاده IT دارای ۴۷ یونیت با ابعاد ۸۰۰×۲۳۰×۳۳×۸۰۰ میلی‌متر.	عدد	۹۰,۲۵۰,۰۰۰		
۲۹۰۲۰۶	رک دیواری IT دارای ۶ یونیت با ابعاد ۶۰۰×۳۵۰×۴۰۰ میلی‌متر.	عدد	۱۲,۶۵۲,۰۰۰		
۲۹۰۲۰۷	رک دیواری IT دارای ۱۲ یونیت با ابعاد ۶۰۰×۶۰۰×۴۰۰ میلی‌متر.	عدد	۱۳,۴۷۶,۰۰۰		
۲۹۰۲۰۸	رک دیواری IT دارای ۱۲ یونیت با ابعاد ۶۰۰×۶۰۰×۶۰۰ میلی‌متر با امکانات دسترسی به پشت تجهیزات شبکه.	عدد	۱۶,۳۹۱,۰۰۰		
۲۹۰۲۰۹	رک دیواری IT دارای ۲۱ یونیت با ابعاد ۶۰۰×۱۰۰۰×۶۰۰ میلی‌متر با امکانات دسترسی به پشت تجهیزات شبکه.	عدد	۳۶,۴۴۵,۰۰۰		
۲۹۰۲۱۰	کاست فیبر نوری ۴ پورت.	عدد	۲,۱۶۵,۰۰۰		
۲۹۰۲۱۱	پریز RJ45 موزاییک ۱۰GBIT با قابلیت بدون نیاز به ابزار خاص (Tool Free).	عدد	۲,۷۱۲,۰۰۰		

فصل بیست و نهم . سیستم شبکه های اطلاع رسانی
 فهرست بهای واحد پایه رشته تاسیسات برقی سال ۱۴۰۱

شماره	شرح	واحد	بهای واحد (ریال)	مقدار	بهای کل (ریال)
۲۹۰۲۱۲	پریز RJ45 موزاییک UTP CAT6 با قابلیت بدون نیاز به ابزار خاص (Tool Free) .	عدد	۳,۲۸۱,۰۰۰		
۲۹۰۲۱۳	پریز RJ45 موزاییک STP CAT6 با قابلیت بدون نیاز به ابزار خاص (Tool Free) .	عدد	۳,۷۹۱,۰۰۰		
۲۹۰۲۱۴	پریز RJ45 موزاییک FTP CAT6 با قابلیت بدون نیاز به ابزار خاص (Tool Free) .	عدد	۳,۶۵۳,۰۰۰		
۲۹۰۲۱۶	صفحه فن به اندازه جاگیری دو فن با عرض ۶۰۰ یا ۸۰۰ میلی متر (بدون فن) .	عدد			
۲۹۰۲۱۸	فن رک به ولتاژ ۲۲۰ ولت با قطر ۱۰۵ میلی متر .	عدد	۱,۴۴۹,۰۰۰		
۲۹۰۲۱۹	کاست نگهدارنده پیگتل .	عدد			
۲۹۰۲۲۰	ترموستات قابل تنظیم از ۵ درجه تا ۶۰ درجه سانتیگراد .	عدد			



فصل سی و چهارم. اینورتر سامانه‌های تجدیدپذیر

مقدمه

اینورترها به دو دسته متصل به شبکه (On-Grid) و مستقل از شبکه (Off-Grid) تقسیم می‌شود.

گروه اول: اینورترهای متصل به شبکه تک فاز و سه فاز (On-Grid Inverter)

۱. تجهیزات این فصل می‌بایست استانداردهای فصل ۷ ضابطه ۶۶۷ "راهنمای طراحی سیستم فتوولتائیک به منظور تامین انرژی الکتریکی به تفکیک اقلیم و کاربری" از جمله استانداردهای بین‌المللی IEC61727، IEC62109-1/2، IEC62116 را دارا باشند.
۲. شاخص اصلی در نام‌گذاری و سنجش ظرفیت اینورترها مطابق استانداردهای بین‌المللی، میزان توان خروجی با جریان متناوب در نظر گرفته شده است. به منظور تطبیق اینورترها با فهرست موجود، می‌بایست میزان توان خروجی با جریان متناوب مورد توجه قرار گیرد.
۳. برای ردیف‌های ۳۴۰۱۰۱ الی ۳۴۰۱۷۰ این فصل مقدار قابل قبول پارامتر بیشینه کارایی (Efficiency Peak/Maximum Efficiency) اینورترهای سامانه‌های تجدیدپذیر، حداقل ۹۶ درصد می‌باشد. در صورت نیاز به اینورتر با راندمان بیشتر، به ازای هر یک درصد افزایش تا بیشینه راندمان ۹۸ درصد، اضافه بهایی معادل ۲ درصد به بهای ردیف مربوطه منظور می‌گردد.
۴. طبق استاندارد VDE0126-1-1 اینورترهای متصل به شبکه؛ ردیف‌های ۳۴۰۱۰۱ الی ۳۴۰۱۷۰ باید قابلیت حفاظت در برابر پدیده جزیره‌ای (Anti-Islanding) را داشته باشند.
۵. اینورترهای ردیف‌های ۳۴۰۱۳۳ الی ۳۴۰۱۷۰ این فصل، با ظرفیت بالای ۵۰ کیلووات، نیاز به تابلوی تجمیع (Combiner Box) دارند. این تجهیز به منظور موازی کردن رشته‌های پنل ورودی به اینورتر استفاده می‌شود و شاخص اصلی و مهم آن، تعداد رشته‌های ورودی است.
۶. در ردیف‌های ۳۴۰۱۰۱ الی ۳۴۰۱۷۰ این فصل، قیمت اینورترهای رشته‌ای با تعداد حداقل MPPT مجاز برای توان اینورتر اعلام شده است. به ازای افزایش هر یک عدد MPPT، ۲ درصد به بهای ردیف اضافه می‌شود.
۷. در ردیف‌های ۳۴۰۱۰۱ الی ۳۴۰۱۷۰ باید حداقل درجه حفاظت اینورترها در برابر نفوذ آب و گرد و غبار IP65 باشد.
۸. در ردیف‌های ۳۴۰۱۰۱ الی ۳۴۰۱۷۰ اینورتر رشته‌ای (String Inverter) متصل به شبکه باید مجهز به کلید قابل قطع زیر بار از نوع DC باشد.
۹. در ردیف‌های ۳۴۰۱۰۱ الی ۳۴۰۱۷۰ در صورت عدم وجود کلید قطع بار DC، کسر بهایی معادل ۱۰ درصد به ردیف مربوطه اعمال می‌گردد.
۱۰. اینورترهای این فصل بر اساس بازه‌های توان خروجی دسته بندی شده‌اند. بهای هر ردیف، بهای مربوط به اینورتر با کمترین ظرفیت توان خروجی در آن ردیف می‌باشد. در صورت نیاز به اینورتر با ظرفیت توان خروجی بیشتر، اضافه بها در ردیف‌های بعد، پیش بینی شده است.

گروه دوم: اینورتر مستقل از شبکه (Off-Grid Inverter)

۱. ردیف‌های ۳۴۰۲۰۱ الی ۳۴۰۲۲۸ این فصل قابلیت اتصال به شبکه برق را ندارند؛ اینورترهای مستقل از شبکه، برق ذخیره شده در باتری را از ۱۲، ۲۴ یا ۴۸ ولت مستقیم به ۲۲۰ الی ۲۴۰ ولت متناوب تبدیل می‌کنند.
۲. ردیف‌های ۳۴۰۲۰۱ الی ۳۴۰۲۲۴ باید مطابق فصل ۷، استانداردها و الزامات مندرج در ضابطه شماره ۶۶۷ "راهنمای طراحی سیستم فتوولتائیک به منظور تامین انرژی الکتریکی به تفکیک اقلیم و کاربری" دارا باشند، و حداقل استانداردهای بین‌المللی از جمله IEC61683، IEC62109-1/2، EN50524 را داشته باشند.
۳. ردیف‌های ۳۴۰۲۰۱ الی ۳۴۰۲۲۴ این فهرست باید دارای شکل موج خروجی سینوسی کامل بوده و به تنهایی دارای خروجی تک فاز باشند.

۴. در ردیف‌های ۳۴۰۲۰۱ الی ۳۴۰۲۲۴ این فصل باید حداقل راندمان اینورترها (Peak/Maximum Efficiency) ۹۴ درصد می‌باشد.
۵. برای ردیف‌های ۳۴۰۲۰۱ الی ۳۴۰۲۲۴ در صورت افزایش راندمان، به ازای هر یک درصد (۱٪) افزایش راندمان از میزان تعیین شده، حداکثر تا بیشینه راندمان ۹۸ درصد، اضافه بهایی معادل ۲ درصد برای ردیف مربوطه منظور می‌گردد.
۶. در ردیف‌های ۳۴۰۲۰۱ الی ۳۴۰۲۲۴ این فصل باید درجه حفاظت اینورترها حداقل ۲۰ (IP20) باشد، در صورت افزایش یک پله درجه حفاظت؛ اضافه بها معادل ۲ درصد به بهای ردیف مربوطه تعلق می‌گیرد.
۷. در ردیف‌های ۳۴۰۲۰۱ الی ۳۴۰۲۲۴ در صورت نیاز به قابلیت استفاده به صورت سه فاز، اضافه بهایی معادل ۳ درصد به ردیف مربوطه تعلق می‌گیرد.
۸. در ردیف‌های ۳۴۰۲۰۱ الی ۳۴۰۲۲۴ این فصل، در صورت وجود قابلیت استفاده از کلید انتقال خروجی ATS به صورت یکپارچه، اضافه بهایی معادل ۳ درصد به بهای ردیف مربوطه تعلق می‌گیرد.
۹. در ردیف‌های ۳۴۰۲۰۱ الی ۳۴۰۲۲۴ در صورت وجود قابلیت استفاده به صورت موازی با سایر اینورترها، اضافه بهایی معادل ۳ درصد به بهای تجهیز ردیف تعلق می‌گیرد.
۱۰. دسته‌بندی اینورترها براساس بازه‌های توان خروجی انجام شده است. بهای هر ردیف، بهای مربوط به اینورتر با کمترین ظرفیت توان خروجی در آن ردیف می‌باشد. در صورت استفاده از اینورتری با ظرفیت توان خروجی بیشتر، صرفاً اضافه بها بر اساس شرح ردیف‌های اضافه بهای گفته شده تعلق می‌گیرد.

گروه سوم: اینورتر- شارژر (Off-Grid Inverter- Charger)

۱. در ردیف‌های ۳۴۰۳۰۱ الی ۳۴۰۳۱۵ این فصل، اینورترها علاوه بر تامین توان خروجی، امکان شارژ (Charge) باتری‌ها را نیز دارند و در زمان در دسترس نبودن منبع ورودی DC، علاوه بر تامین اتوماتیک توان خروجی قابلیت شارژ باتری‌ها وجود دارد.
۲. اینورترهای مربوط به تجهیز اینورتر- شارژر در ردیف‌های ۳۴۰۳۰۱ الی ۳۴۰۳۱۵ باید با مشخصات اینورتر گروه دوم این فصل (اینورترهای مستقل از شبکه) مطابقت داشته باشند.
۳. در تمام ردیف‌های اضافه یا کسر بها در این فصل، مقدار شامل اضافه بها به رقم صحیح و بدون در نظر گرفتن بخش اعشار تقریب زده می‌شود.
۴. هزینه‌های منظور شده در این فصل، صرفاً هزینه تهیه تجهیزات است، چنانچه برآورد کار نیاز به انجام عملیات نصب داشت، از ردیف‌های گروه عملیات نصب استفاده گردد، در هر صورت جز آنچه به صراحت در شرح ردیف‌ها یا مقدمه فصل بیان شده است، هیچ اضافه یا کسر بهایی تعلق نمی‌گیرد.
۵. هزینه انجام کابل‌کشی و نصب تابلوهای برق AC و DC در هزینه‌های نصب اینورتر منظور شده است.
- به منظور سهولت دسترس به ردیف‌های مورد نیاز، شماره و شرح مختصر گروه‌ها این فصل در جدول زیر درج شده است.

جدول شماره و شرح مختصر گروه‌ها

شماره گروه	شرح مختصر گروه
۰۱	اینورترهای رشته‌ای و مرکزی متصل به شبکه.
۰۲	اینورترهای مستقل از شبکه.
۰۳	اینورتر- شارژر.
۰۹	عملیات نصب.

فصل سی و چهارم. اینورتر سامانه‌های تجدیدپذیر
فهرست بهای واحد پایه رشته تاسیسات برقی سال ۱۴۰۱

شماره	شرح	واحد	بهای واحد (ریال)	مقدار	بهای کل (ریال)
۳۴۰۱۰۱	میکرو اینورتر با توان خروجی کمتر از ۳۲۰ وات.	دستگاه			
۳۴۰۱۰۹	اینورتر رشته‌ای تک‌فاز متصل به شبکه با توان کمتر از ۳ کیلووات، حداقل راندمان ۹۶ درصد و درجه حفاظت IP65 با حداقل یک عدد MPPT مجهز به کلید قابل قطع زیر بار.	دستگاه	۱۷۲,۷۱۰,۰۰۰		
۳۴۰۱۱۲	اینورتر رشته‌ای تک‌فاز متصل به شبکه با توان ۳ کیلووات، حداقل راندمان ۹۶ درصد و درجه حفاظت IP65 با حداقل یک عدد MPPT مجهز به کلید قابل قطع زیر بار.	دستگاه	۱۸۹,۹۸۱,۰۰۰		
۳۴۰۱۱۵	اینورتر رشته‌ای تک‌فاز متصل به شبکه با توان ۵ کیلووات، حداقل راندمان ۹۶ درصد و درجه حفاظت IP65 با حداقل یک عدد MPPT مجهز به کلید قابل قطع زیر بار.	دستگاه	۲۴۲,۴۰۰,۰۰۰		
۳۴۰۱۱۸	اینورتر رشته‌ای سه‌فاز متصل به شبکه با توان کمتر از ۵ کیلووات، حداقل راندمان ۹۶ درصد و درجه حفاظت IP65 با حداقل یک عدد MPPT مجهز به کلید قابل قطع زیر بار.	دستگاه	۳۷۴,۰۰۰,۰۰۰		
۳۴۰۱۲۱	اینورتر رشته‌ای سه‌فاز متصل به شبکه با توان ۵ کیلووات حداقل راندمان ۹۶ درصد و درجه حفاظت IP65 با حداقل یک عدد MPPT مجهز به کلید قابل قطع زیر بار.	دستگاه	۴۱۸,۰۰۰,۰۰۰		
۳۴۰۱۲۴	اینورتر رشته‌ای سه‌فاز متصل به شبکه با توان ۱۰ کیلووات حداقل راندمان ۹۶ درصد و درجه حفاظت IP65 با حداقل یک عدد MPPT مجهز به کلید قابل قطع زیر بار.	دستگاه	۶۳۷,۴۵۰,۰۰۰		
۳۴۰۱۲۵	افزافه بها به ردیف ۳۴۰۱۲۴ به ازای افزایش هر ۱۰۰۰ وات توان، تا بیشینه توان ۱۵ کیلووات.	درصد			
۳۴۰۱۲۷	اینورتر رشته‌ای سه‌فاز متصل به شبکه با توان ۱۵ کیلووات با حداقل راندمان ۹۶ درصد و درجه حفاظت IP65 با حداقل یک عدد MPPT مجهز به کلید قابل قطع زیر بار.	دستگاه	۷۱۵,۵۴۰,۰۰۰		
۳۴۰۱۳۰	اینورتر رشته‌ای سه‌فاز متصل به شبکه با توان ۲۵ کیلووات حداقل راندمان ۹۶ درصد و درجه حفاظت IP65 با حداقل یک عدد MPPT مجهز به کلید قابل قطع زیر بار.	دستگاه	۸۷۷,۸۰۰,۰۰۰		
۳۴۰۱۳۳	اینورتر مرکزی سه‌فاز متصل به شبکه با توان ۵۰ کیلووات، حداقل راندمان ۹۶ درصد و درجه حفاظت IP65 با حداقل یک عدد MPPT مجهز به کلید قابل قطع زیر بار و تابلوی تجمیع Combiner Box	دستگاه	۱,۷۶۷,۰۰۰,۰۰۰		

فصل سی و چهارم. اینورتر سامانه‌های تجدیدپذیر
فهرست بهای واحد پایه رشته تاسیسات برقی سال ۱۴۰۱

شماره	شرح	واحد	بهای واحد (ریال)	مقدار	بهای کل (ریال)
۳۴۰۱۳۷	اینورتر مرکزی سه فاز متصل به شبکه با توان بیشتر از ۷۵ کیلووات، با حداقل راندمان ۹۶ درصد و درجه حفاظت IP65 با حداقل یک عدد MPPT مجهز به کلید قابل قطع زیر بار و تابلوی تجمیع Combiner Box	دستگاه	۱,۸۹۰,۰۰۰,۰۰۰		
۳۴۰۱۴۳	اینورتر مرکزی سه فاز متصل به شبکه با توان ۱۰۰ کیلووات، حداقل راندمان ۹۶ درصد و درجه حفاظت IP65 با حداقل یک عدد MPPT مجهز به کلید قابل قطع زیر بار و تابلوی تجمیع Combiner Box	دستگاه	۲,۴۱۲,۰۵۰,۰۰۰		
۳۴۰۱۴۷	اینورتر مرکزی سه فاز متصل به شبکه با توان ۲۵۰ کیلووات، حداقل راندمان ۹۶ درصد و درجه حفاظت IP65 با حداقل یک عدد MPPT مجهز به کلید قابل قطع زیر بار و تابلوی تجمیع Combiner Box	دستگاه			
۳۴۰۱۵۳	اینورتر مرکزی سه فاز متصل به شبکه با توان ۵۰۰ کیلووات، حداقل راندمان ۹۶ درصد و درجه حفاظت IP65 با حداقل یک عدد MPPT مجهز به کلید قابل قطع زیر بار و تابلوی تجمیع Combiner Box	دستگاه			
۳۴۰۱۷۰	اینورتر مرکزی سه فاز متصل به شبکه با توان ۱ مگاوات، حداقل راندمان ۹۶ درصد و درجه حفاظت IP65 با حداقل یک عدد MPPT مجهز به کلید قابل قطع زیر بار و تابلوی تجمیع Combiner Box	دستگاه			
۳۴۰۲۰۱	اینورتر مستقل از شبکه با ظرفیت کمتر از ۳۷۵ وات، دارای شکل موج خروجی سینوسی کامل و راندمان حداقل ۹۴ درصد و درجه حفاظت IP20	دستگاه			
۳۴۰۲۰۲	اینورتر مستقل از شبکه با ظرفیت ۳۷۵ وات، دارای شکل موج خروجی سینوسی کامل و راندمان حداقل ۹۴ درصد و درجه حفاظت IP20	دستگاه			
۳۴۰۲۱۲	اینورتر مستقل از شبکه با ظرفیت ۷۰۰ وات، دارای شکل موج خروجی سینوسی کامل، راندمان حداقل ۹۴ درصد و درجه حفاظت IP20	دستگاه			
۳۴۰۲۱۵	اینورتر مستقل از شبکه با ظرفیت ۱۰۰۰ وات، دارای شکل موج خروجی سینوسی کامل، راندمان حداقل ۹۴ درصد و درجه حفاظت IP20	دستگاه	۹۹,۵۷۰,۰۰۰		
۳۴۰۲۱۸	اینورتر مستقل از شبکه با ظرفیت ۱۵۰۰ وات، دارای شکل موج خروجی سینوسی کامل، راندمان حداقل ۹۴ درصد و درجه حفاظت IP20	دستگاه	۱۸۴,۴۰۰,۰۰۰		

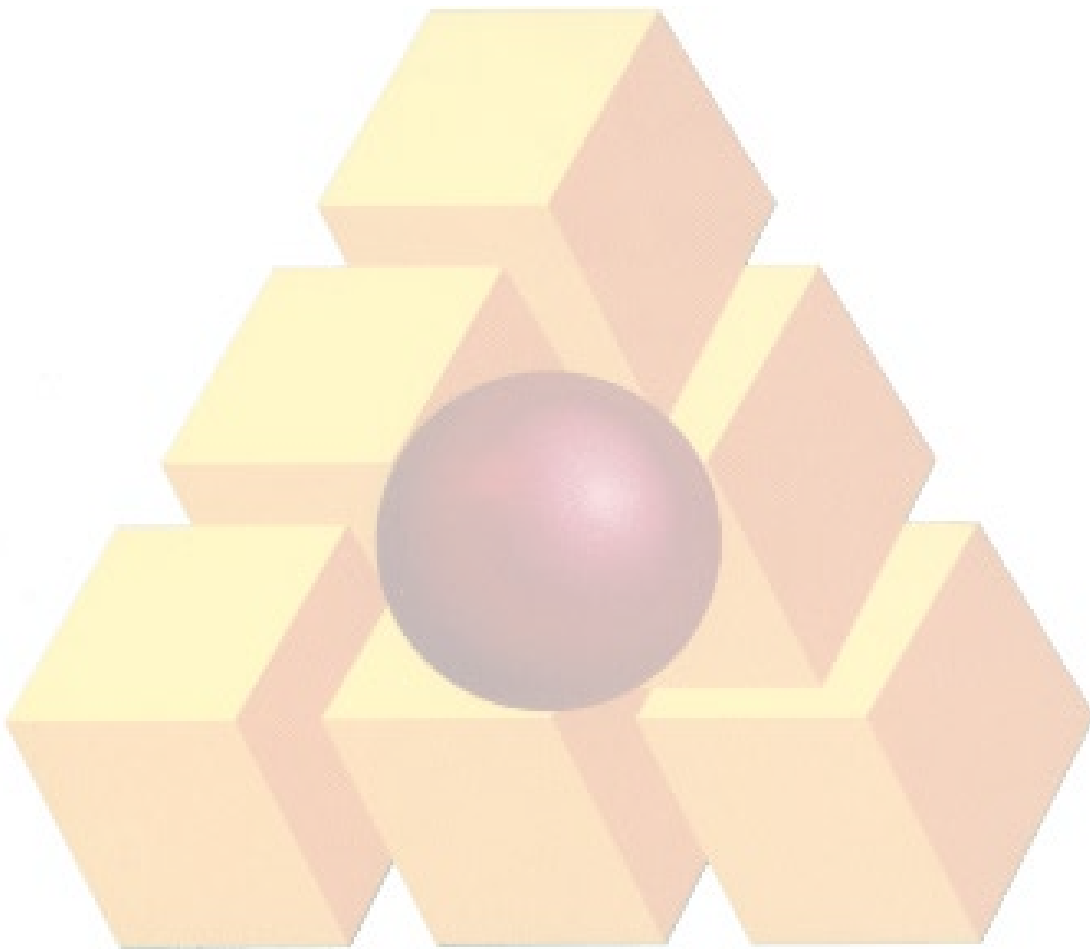
فصل سی و چهارم. اینورتر سامانه‌های تجدیدپذیر
فهرست بهای واحد پایه رشته تاسیسات برقی سال ۱۴۰۱

شماره	شرح	واحد	بهای واحد (ریال)	مقدار	بهای کل (ریال)
۳۴۰۲۲۱	اینورتر مستقل از شبکه با توان ۲۰۰۰ وات، دارای شکل موج خروجی سینوسی کامل، راندمان حداقل ۹۴ درصد و درجه حفاظت IP20	دستگاه	۲۰۸,۳۰۰,۰۰۰		
۳۴۰۲۲۴	اینورتر مستقل از شبکه با ظرفیت ۳۰۰۰ وات، دارای شکل موج خروجی سینوسی کامل، راندمان حداقل ۹۴ درصد و درجه حفاظت IP22	دستگاه	۲۹۵,۳۲۰,۰۰۰		
۳۴۰۲۲۸	اینورتر مستقل از شبکه با ظرفیت ۵۰۰۰ وات، دارای شکل موج خروجی سینوسی کامل، راندمان حداقل ۹۴ درصد و درجه حفاظت IP20	دستگاه	۴۱۸,۱۹۰,۰۰۰		
۳۴۰۲۸۸	اینورتر شارژ مستقل از شبکه با ظرفیت ۸۰۰ وات، دارای شکل موج خروجی سینوسی کامل و راندمان حداقل ۹۴ درصد با درجه حفاظت IP22	دستگاه	۱۲۸,۴۴۰,۰۰۰		
۳۴۰۲۹۰	اینورتر مستقل از شبکه با ظرفیت ۵۰۰۰ وات، دارای شکل موج خروجی سینوسی کامل و راندمان حداقل ۹۴ درصد و درجه حفاظت IP22	دستگاه			
۳۴۰۳۰۱	اینورتر شارژ مستقل از شبکه با ظرفیت ۱۲۰۰ وات، دارای شکل موج خروجی سینوسی کامل و راندمان حداقل ۹۴ درصد با درجه حفاظت IP22	دستگاه	۱۸۷,۴۳۰,۰۰۰		
۳۴۰۳۰۵	اینورتر شارژ مستقل از شبکه با ظرفیت ۱۶۰۰ وات، دارای شکل موج خروجی سینوسی کامل و راندمان حداقل ۹۴ درصد با درجه حفاظت IP22	دستگاه	۲۲۵,۰۳۰,۰۰۰		
۳۴۰۳۰۸	اینورتر شارژ مستقل از شبکه با ظرفیت ۲۰۰۰ وات، دارای شکل موج خروجی سینوسی کامل و راندمان حداقل ۹۴ درصد و درجه حفاظت IP22	دستگاه	۲۸۱,۱۸۰,۰۰۰		
۳۴۰۳۱۲	اینورتر شارژ مستقل از شبکه با ظرفیت ۳۰۰۰ وات، دارای شکل موج خروجی سینوسی کامل و راندمان حداقل ۹۴ درصد با درجه حفاظت IP22	دستگاه	۳۴۷,۳۰۰,۰۰۰		
۳۴۰۳۱۵	اینورتر شارژ مستقل از شبکه با ظرفیت ۵۰۰۰ وات، دارای شکل موج خروجی سینوسی کامل و راندمان حداقل ۹۴ درصد با درجه حفاظت IP22	دستگاه	۸۲۲,۴۴۰,۰۰۰		
۳۴۰۹۰۱	نصب، تست و راه اندازی اینورتر رشته‌ای تک فاز متصل به شبکه با توان حداکثر ۳ کیلووات، راندمان حداقل ۹۶ درصد و درجه حفاظت IP65 با حداقل یک عدد MPPT مجهز به کلید قابل قطع زیر بار.	دستگاه	۵,۲۱۵,۰۰۰		

فصل سی و چهارم. اینورتر سامانه‌های تجدیدپذیر
فهرست بهای واحد پایه رشته تاسیسات برقی سال ۱۴۰۱

شماره	شرح	واحد	بهای واحد (ریال)	مقدار	بهای کل (ریال)
۳۴۰۹۰۳	نصب، تست و راه اندازی اینورتر رشته ای سه فاز متصل به شبکه با توان کمتر از ۵ کیلووات ، راندمان حداقل ۹۶ درصد و درجه حفاظت IP۶۵ با حداقل یک عدد MPPT مجهز به کلید قابل قطع زیر بار.	دستگاه	۶,۸۰۰,۰۰۰		
۳۴۰۹۰۵	نصب، تست و راه اندازی اینورتر رشته‌ای سه فاز متصل به شبکه با توان ۵ کیلووات تا کمتر از ۱۵ کیلووات، راندمان حداقل ۹۶ درصد و درجه حفاظت IP۶۵ با حداقل یک عدد MPPT مجهز به کلید قابل قطع زیر بار.	دستگاه	۶,۹۱۶,۰۰۰		
۳۴۰۹۰۷	نصب، تست و راه اندازی اینورتر رشته‌ای سه فاز متصل به شبکه با توان ۱۵ کیلووات تا کمتر از ۲۵ کیلووات، راندمان حداقل ۹۶ درصد و درجه حفاظت IP۶۵ با حداقل یک عدد MPPT مجهز به کلید قابل قطع زیر بار.	دستگاه	۷,۳۱۳,۰۰۰		
۳۴۰۹۰۹	نصب، تست و راه اندازی اینورتر مرکزی سه‌فاز متصل به شبکه با توان ۵۰ کیلووات تا حداکثر ۷۵ کیلووات، حداقل راندمان ۹۶ درصد و درجه حفاظت IP۶۵ با حداقل یک عدد MPPT مجهز به کلید قابل قطع زیر بار و تابلوی تجمیع Combiner Box	دستگاه	۷,۷۱۰,۰۰۰		
۳۴۰۹۱۲	نصب، تست و راه اندازی اینورتر مرکزی سه‌فاز متصل به شبکه با توان ۱۰۰ کیلووات، با حداقل راندمان ۹۶ درصد و درجه حفاظت IP۶۵ با حداقل یک عدد MPPT مجهز به کلید قابل قطع زیر بار و تابلوی تجمیع Combiner Box	دستگاه	۷,۹۰۸,۰۰۰		
۳۴۰۹۱۵	نصب، تست و راه اندازی اینورتر مستقل از شبکه با ظرفیت کمتر از ۱۰۰۰ وات، دارای شکل موج خروجی سینوسی کامل و راندمان حداقل ۹۴ درصد و درجه حفاظت IP۲۰	دستگاه	۴,۴۹۵,۰۰۰		
۳۴۰۹۱۷	نصب، تست و راه اندازی اینورتر مستقل از شبکه با ظرفیت ۱۰۰۰ وات تا ۲۰۰۰ وات، دارای شکل موج خروجی سینوسی کامل و راندمان حداقل ۹۴ درصد و درجه حفاظت IP۲۰	دستگاه	۴,۸۳۶,۰۰۰		
۳۴۰۹۱۹	نصب، تست و راه اندازی اینورتر مستقل از شبکه با ظرفیت ۲۰۰۰ وات تا ۵۰۰۰ وات، دارای شکل موج خروجی سینوسی کامل و راندمان حداقل ۹۴ درصد و درجه حفاظت IP۲۰	دستگاه	۶,۵۳۳,۰۰۰		

شماره	شرح	واحد	بهای واحد (ریال)	مقدار	بهای کل (ریال)
۳۴۰۹۲۱	نصب، تست و راه اندازی اینورتر مستقل از شبکه دارای شکل موج خروجی سینوسی کامل و راندمان حداقل ۹۴ و درجه حفاظت IP۲۲ با ظرفیت ۵۰۰۰ وات.	دستگاه	۷,۲۱۲,۰۰۰		



فصل سی و پنجم. پنل خورشیدی

مقدمه

۱. کلیه ردیف‌های این فصل باید مشخصات، استانداردها و الزامات مندرج در ضابطه شماره ۶۶۷ "راهنمای طراحی سیستم فتوولتائیک به منظور تامین انرژی الکتریکی به تفکیک اقلیم و کاربری" را دارا باشند. پنل‌های خورشیدی گروه کریستالین (Crystalline)، ردیف‌های ۳۵۰۱۰۱ الی ۳۵۰۳۱۳ باید علاوه بر استانداردهای فصل ۷ ضابطه مذکور، راندمان حداقل ۱۵ درصد داشته باشند. پنل‌های خورشیدی لایه نازک (Thin Film)، ردیف ۳۵۰۵۰۱، باید علاوه بر استانداردهای فصل ۷ ضابطه مذکور، از جمله استانداردهای IEC61140، IEC61646 و IEC61730-1 (معادل استاندارد ملی ISIRI1274-1)، راندمان حداقل ۹ درصد داشته باشند.

۲. در این فصل بهای پنل‌های خورشیدی از لحاظ فناوری ساخت و براساس هر وات در نظر گرفته شده است.

۳. در ردیف‌های ۳۵۰۱۰۱ الی ۳۵۰۳۰۱ کریستالین، در صورت افزایش راندمان (Module Efficiency) به ازای هر ۱ درصد تا حداکثر ۲۲ درصد، اضافه بهایی معادل ۲ درصد به ردیف مربوطه تعلق می‌گیرد.

۴. در ردیف ۳۵۰۵۰۱ در صورت افزایش راندمان به ازای هر ۱ درصد تا حداکثر ۲۰ درصد، اضافه بهایی معادل ۲ درصد به ردیف مربوطه تعلق می‌گیرد.

۵. در ردیف‌های ۳۵۰۱۰۱ الی ۳۵۰۳۰۱ ماژول‌های خورشیدی با فناوری کریستالین، باید حداقل تعداد دیود بای‌پس (Bypass diode) ۳ عدد باشد. در صورت افزایش تعداد دیود بای‌پس به ازای هر ۱ دیود و تا حداکثر ۶ دیود، اضافه بهایی معادل ۳ درصد به قیمت ردیف مربوطه اضافه می‌گردد. همچنین باید حداقل درجه حفاظت جعبه ترمینال IP65 (Junction Box) و دارای مقاومت در برابر اشعه UV باشد. در صورت افزایش مقدار درجه حفاظت، به ازای هر یک پله اضافه بها معادل ۳ درصد به قیمت ردیف مربوطه اضافه می‌گردد. ضمناً دمای کارکرد (Operation Module Temperature) پنل‌های خورشیدی باید در محدوده کمینه ۴۵- و بیشینه ۸۵+ درجه سانتی‌گراد باشد. براساس استاندارد موجود در فصل ششم ضابطه ۶۶۷ "راهنمای طراحی سیستم فتوولتائیک به منظور تامین انرژی الکتریکی به تفکیک اقلیم و کاربری" تلورانس (Power Tolerance) پنل‌های ردیف‌های مذکور باید مثبت بوده و حداقل ۲٪+ باشد. حداقل ضریب پخشندگی (Fill Factor) پنل‌های کریستالین نیز ۷۴ درصد در نظر گرفته شده است. همچنین مواد استفاده شده در قاب و چارچوب پنل، باید از مواد ضد خوردنده و گالوانیزه گرم و شیشه روی پنل از جنس (Solar Grade) بوده و پنل‌های سیلیکونی قابلیت تحمل بار دینامیکی باد حداقل ۳۸۰۰ پاسکال و بار استاتیکی حداقل ۵۴۰۰ پاسکال را داشته باشند.

۶. در ردیف ۳۵۰۵۰۱ ماژول‌های خورشیدی با فناوری لایه نازک، باید حداقل تعداد دیود بای‌پس، ۳ عدد می‌باشد. در صورت افزایش تعداد دیود بای‌پس به ازای هر یک دیود و تا بیشینه تعداد کل ۶ دیود، اضافه بهایی معادل ۳ درصد برای ردیف مربوطه قابل منظور خواهد شد.

۷. در ردیف‌های این فصل طول عمر پنل، راندمان کارکرد و منحنی عملکرد پنل کریستالین در طول عمر اعلام شده، باید در بازه زیر قرار بگيرد:

– راندمان پنل در طول سال اول باید حداقل ۹۷٪ باشد.

– راندمان پنل از سال دوم تا سال بیست و پنجم باید سالانه حداکثر حدود ۰/۷٪ کاهش یابد، به گونه‌ای که در سال بیست و پنجم حداقل ۸۰٪ باشد.

۸. کابل‌ها و سیم‌های مورد استفاده برای اتصالات داخلی ماژول‌های فتوولتائیک، باید مجهز به رابط اتصال دهنده از نوع MC4 باشد و از ردیف‌های فصل متفرقه همین فهرست بها استفاده شود.

۹. پنل‌های لایه نازک ردیف ۳۵۰۵۰۱ باید تحمل بار دینامیکی حداقل ۲۴۰۰ پاسکال را داشته باشند و متناسب با شرایط محیطی محل نصب، مقاوم در برابر یخ زدگی و رطوبت باشند.

۱۰. طول عمر پنل، راندمان کارکرد و منحنی عملکرد پنل لایه نازک در طول عمر اعلام شده، باید در بازه زیر قرار گیرد:
- راندمان پنل در طول ده سال اول حداقل ۹۰٪ باشد.
- راندمان پنل از سال دهم تا سال بیست و پنجم حداقل ۸۰٪ باشد.
۱۱. بهای تمامی ردیف‌های گروه‌های این فصل صرفاً بهای تجهیزات بدون احتساب هزینه‌های حمل و نصب و راه اندازی می‌باشد، در صورت نیاز به نصب از ردیف‌های نصب در گروه عملیات نصب استفاده، هیچ اضافه یا کسر بهایی جز آنچه به صراحت در مقدمه یا ردیف‌های این فصل بیان شده، تعلق نخواهد گرفت.
۱۲. هزینه انجام سیم کشی‌های پنل‌ها و تجهیزات مرتبط، در هزینه نصب پنل‌های خورشیدی منظور شده است.
۱۳. به منظور سهولت دسترس به ردیف‌های مورد نیاز، شماره و شرح مختصر گروه‌ها این فصل در جدول زیر درج شده است.

جدول شماره و شرح مختصر گروه‌ها

شماره گروه	شرح مختصر گروه
۰۱	پنل‌های خورشیدی مونوکریستالین.
۰۳	پنل‌های خورشیدی پلی کریستالین.
۰۵	پنل‌های خورشیدی لایه نازک.
۰۷	پنل خورشیدی ترکیبی با ساختمان BIPV.
۰۹	عملیات نصب.

فصل سی و پنجم. پنل خورشیدی
فهرست بهای واحد پایه رشته تاسیسات برقی سال ۱۴۰۱


شماره	شرح	واحد	بهای واحد (ریال)	مقدار	بهای کل (ریال)
۳۵۰۱۰۱	هر وات پنل خورشیدی مونوکریستالین با راندمان حداقل ۱۵ درصد با درجه حفاظت IP65 و تعداد سه عدد دیود Bypass	وات	۱۶۷,۰۰۰		
۳۵۰۳۰۱	پنل خورشیدی پلی کریستالین به ازای هر وات با راندمان حداقل ۱۵ درصد با درجه حفاظت IP65 و حداقل سه عدد دیود Bypass	وات	۱۳۶,۰۰۰		
۳۵۰۵۰۱	هر وات پنل خورشیدی لایه نازک با حداقل راندمان ۹ درصد، با حداقل سه دیود Bypass	وات			
۳۵۰۷۰۱	هر وات پنل خورشیدی BIPV	وات			
۳۵۰۹۰۱	نصب، تست و راه اندازی هر وات پنل خورشیدی مونوکریستالین با راندمان حداقل ۱۵ درصد با درجه حفاظت IP65 و تعداد سه عدد دیود Bypass، ۱۵۰ وات الی ۳۰۰ وات.	وات	۲۳,۷۰۰		
۳۵۰۹۰۳	نصب، تست و راه اندازی هر وات پنل خورشیدی مونوکریستالین با راندمان حداقل ۱۵ درصد با درجه حفاظت IP65 و تعداد ۳ عدد دیود Bypass با توان بیشتر از ۳۰۰ وات.	وات	۲۴,۹۰۰		
۳۵۰۹۰۵	نصب، تست و راه اندازی هر وات پنل خورشیدی لایه نازک با حداقل راندمان ۹ درصد با حداقل سه دیود Bypass	وات	۲۵,۷۰۰		
۳۵۰۹۰۹	نصب، تست و راه اندازی هر وات پنل خورشیدی BIPV	وات	۴۱,۸۰۰		

مقدمه

۱. کلیه تجهیزات ردیف‌های این فصل باید مشخصات مندرج در ضابطه شماره ۶۶۷ "راهنمای طراحی سیستم‌های فتوولتائیک به منظور تأمین انرژی الکتریکی به تفکیک اقلیم و کاربری" را دارا باشند.
۲. در ردیف‌های این فصل تمامی اتصالات از قبیل پیچ‌ها و مهره‌ها، کلمپ‌ها، گیره‌ها و بست‌ها از جنس SS 304 و یا طبق استاندارد ASTM 325 و 153، باید گالوانیزه و کروماته شده باشند.
۳. در ردیف‌های این فصل شاخص اصلی نام‌گذاری، تعداد ردیف و تعداد پنل در هر ردیف نمایش داده شده است، عدد اول نشان دهنده تعداد ردیف و عدد دوم بیانگر تعداد پنل در هر ردیف است.
۴. مقاطع فولادی سرد نورد شده موضوع ردیف‌های این فصل، باید پس از ساخت، طبق استاندارد ASTM 123 گالوانیزه شده باشند.
۵. در ردیف‌های این فصل برای سازه‌ها بین ۱/۶ تا ۳/۲ میلی‌متر بازه‌ی ضخامت مطلوب قسمت گالوانیزه، ۶۵ تا ۷۵ میکرومتر می‌باشد.
۶. مشخصات فنی پیچ‌های با اشکال استاندارد و یا پیچ‌های خاص باید طبق استاندارد ملی ایران، استاندارد ISO و یا استاندارد DIN (با ردیف‌های مختلف مقاومتی) باشند.
۷. سرعت باد برای طراحی سازه‌های نگهدارنده، براساس سرعت ۱۲۰ کیلومتر در ساعت در نظر گرفته شده است. در صورت نیاز به تحمل سرعت بالاتر، حداکثر به ازای ۱۰ کیلومتر در ساعت تحمل بیشتر، ۳ درصد اضافه بها به ردیف مربوطه تعلق خواهد گرفت.
۸. در ردیف‌های این فصل محاسبات بار وارد به سازه، برحسب پنل خورشیدی ۷۲ سلولی با جرم ۲۴ کیلوگرم و بار برف ۱۵۰ کیلوگرم به عنوان مبنا در نظر گرفته شده است. بهای تمامی ردیف‌های این فصل برای زاویه ثابت محاسبه شده‌اند و اگر سازه‌ها نیاز به قابلیت تنظیم زاویه در زمان نصب داشته باشند، ۴ درصد اضافه بها برای ردیف مربوطه منظور می‌گردد. ضمناً سازه نگهدارنده تمام ردیف‌ها براساس اتصال پیچ و مهره‌ای می‌باشد، در صورت استفاده از اتصال کلمپی ۵ درصد اضافه بها برای ردیف مربوطه منظور خواهد شد.
۹. سازه‌های نگهدارنده این فصل براساس تعداد سلول‌های تشکیل دهنده پنل‌ها به سازه‌های، دامنه پایین با تعداد سلول کمتر از ۶۰، دامنه متوسط با تعداد سلول بین ۶۰ تا ۷۲ و دامنه بالا با تعداد بیشتر از ۷۲ سلول دسته‌بندی می‌شوند. ردیف‌های این فصل، سازه‌ها برای پنل‌ها با دامنه متوسط در نظر گرفته شده‌اند. بر همین اساس برای سازه‌های دامنه بالا، به ازای ۱۰ وات، ۲ درصد به ردیف فهرست بها اضافه خواهد شد. برای سازه‌های دامنه پایین، به ازای ۱۰ وات، ۱ درصد از ردیف‌های فهرست بها کسر خواهد شد.
۱۰. در ردیف‌های این فصل، بهای هر ردیف برای سازه‌های زمینی و بدون احتساب فونداسیون می‌باشد. برای برآورد هزینه‌های فونداسیون از ردیف‌های فهرست بهای واحد پایه واحد رشته ابنیه استفاده شود.
۱۱. در صورت استفاده از سازه کوبشی براساس نیاز پروژه و مشخصات فنی پیمان، ۱۰ درصد اضافه بها به ردیف مربوطه تعلق خواهد گرفت.
۱۲. بهای تمامی ردیف‌های این فصل صرفاً بهای تجهیزات برای تهیه و ساخت سازه براساس نقشه و مشخصات فنی و بدون احتساب هزینه‌های حمل و نصب و راه‌اندازی می‌باشد. در قیمت گذاری ردیف‌های این فصل به جز موارد مطرح شده، هیچ قابلیت دیگری از قبیل زاویه قرارگیری پنل‌ها بر روی سازه، فاصله لبه پنل از زمین، قرارگیری عمودی یا افقی پنل‌ها یا هر مورد دیگری به جز آنچه به صراحت در مقدمه فصل یا شرح ردیف‌ها بیان شده است موجب اضافه یا کسر بها نخواهد شد.
۱۳. هزینه‌های مربوط به کارهای سیمانی و بتنی در نصب سازه‌های نگهدارنده، در ردیف‌های عملیات نصب منظور شده است.
۱۴. به منظور سهولت دسترس به ردیف‌های مورد نیاز، شماره و شرح مختصر گروه‌ها این فصل در جدول زیر درج شده است.

جدول شماره و شرح مختصر گروه‌ها

شماره گروه	شرح مختصر گروه
۰۱	سازه‌های نگهدارنده پنل‌های خورشیدی.
۰۹	عملیات نصب.



فصل سی و ششم. سازه‌های نگهدارنده پنل‌های خورشیدی
فهرست بهای واحد پایه رشته تاسیسات برقی سال ۱۴۰۱

شماره	شرح	واحد	بهای واحد (ریال)	مقدار	بهای کل (ریال)
۳۶۰۱۰۱	سازه نگهدارنده پنل خورشیدی با زاویه ثابت به صورت پیچ و مهره‌ای، یک ردیف - یک پنل.	کیلو گرم			
۳۶۰۱۰۲	سازه نگهدارنده پنل خورشیدی با زاویه ثابت به صورت پیچ و مهره‌ای، یک ردیف - دو پنل.	کیلو گرم			
۳۶۰۱۰۳	سازه نگهدارنده پنل خورشیدی با زاویه ثابت به صورت پیچ و مهره‌ای یک ردیف - سه پنل.	کیلو گرم			
۳۶۰۱۰۴	سازه نگهدارنده پنل خورشیدی با زاویه ثابت به صورت پیچ و مهره‌ای یک ردیف - چهار پنل.	کیلو گرم			
۳۶۰۱۰۵	سازه نگهدارنده پنل خورشیدی با زاویه ثابت به صورت پیچ و مهره ای دو ردیف - دو پنل.	کیلو گرم			
۳۶۰۱۲۰	سازه نگهدارنده پنل خورشیدی با زاویه ثابت به صورت پیچ و مهره‌ای سه ردیف - سه پنل.	کیلو گرم			
۳۶۰۱۲۵	سازه نگهدارنده پنل خورشیدی با زاویه ثابت به صورت پیچ و مهره‌ای چهارردیف - چهار پنل.	کیلو گرم			
۳۶۰۹۰۱	نصب کامل سازه نگهدارنده پنل‌های خورشیدی با زاویه ثابت به صورت پیچ و مهره‌ای، یک ردیف با هر یک پنل.	مجموعه	۲,۰۲۷,۰۰۰		
۳۶۰۹۰۳	نصب کامل سازه نگهدارنده پنل‌های خورشیدی با زاویه ثابت به صورت پیچ و مهره‌ای، دو ردیف - دو پنل.	مجموعه	۳,۲۶۹,۰۰۰		
۳۶۰۹۰۵	نصب کامل سازه نگهدارنده پنل‌های خورشیدی با زاویه ثابت به صورت پیچ و مهره‌ای، سه ردیف - سه پنل.	مجموعه	۳,۵۲۱,۰۰۰		
۳۶۰۹۰۷	نصب کامل سازه نگهدارنده پنل‌های خورشیدی با زاویه ثابت به صورت پیچ و مهره‌ای، چهار ردیف - چهار پنل.	مجموعه	۳,۹۰۶,۰۰۰		

فصل سی و هفتم. کنترل کننده شارژ سامانه‌های خورشیدی

مقدمه

۱. کلیه تجهیزات ردیف‌های این فصل باید استانداردها و مشخصات مندرج در ضابطه شماره ۶۶۷ "راهنمای طراحی سیستم فتوولتائیک به منظور تأمین انرژی الکتریکی به تفکیک اقلیم و کاربری" را دارا باشند. شاخص اصلی در نامگذاری و سنجش ظرفیت شارژکنترلر، میزان جریان و ولتاژ خروجی تجهیز در نظر گرفته شده است.
۲. در ردیف‌های ۳۷۰۱۰۱ الی ۳۷۰۱۳۵ می‌بایست بازده شارژکنترلرهای با تکنولوژی PWM، حداقل ۹۴ درصد باشد. در صورت افزایش راندمان به ازای هر ۱ درصد افزایش راندمان تا حداکثر ۹۷ درصد، اضافه بها معادل ۲ درصد به قیمت ردیف مربوطه اضافه می‌گردد.
۳. در ردیف‌های ۳۷۰۲۰۱ الی ۳۷۰۲۳۴ می‌بایست بازده شارژکنترلرهای با تکنولوژی MPPT، حداقل ۹۵ درصد باشد. در صورت افزایش راندمان به ازای هر ۱ درصد تا حداکثر ۹۸ اضافه بهایی معادل، ۲ درصد به قیمت تجهیز ردیف مربوطه اضافه می‌گردد.
۴. سطح حداکثر ولتاژ مجاز ورودی شارژکنترلرهای (Maximum PV Open Circuit Voltage) موضوع این فصل بهتر است از ۲ برابر حداکثر ولتاژ شارژ باتری بیشتر باشد، در صورت افزایش سطح حداکثر ولتاژ مجاز ورودی شارژکنترلر (Maximum PV Open Circuit Voltage) از ۲ برابر ولتاژ خروجی تا حداکثر ۴ برابر، به ازای هر ۱۲ ولت به میزان ۲ درصد به قیمت شارژکنترلر اضافه می‌شود.
۵. برای کلیه تجهیزات این فصل موارد زیر به عنوان اضافه بها به ردیف‌های مربوط تعلق می‌گیرد:
 - در صورت وجود قابلیت نمایش اطلاعات، معادل ۳ درصد.
 - در صورت وجود قابلیت ذخیره و ارسال اطلاعات (Data Log)، معادل ۳ درصد.
 - در صورت وجود قابلیت عملکرد کنترل سیستم روشنایی (Lighting control function) معادل ۳ درصد.
 - در صورت وجود خروجی بار DC (DC Load Output)، معادل ۲ درصد.
- همچنین کلیه تجهیزات ردیف‌های این فصل با حداقل درجه حفاظت IP22 در برابر نفوذ آب و گرد و غبار در نظر گرفته شده‌اند و در صورت افزایش هر ۱ پله درجه حفاظت IP حداکثر تا IP43، اضافه بهایی معادل ۱ درصد به قیمت ردیف تجهیز مربوطه منظور خواهد شد.
۶. شارژکنترلرهای ردیف‌های این فصل، باید دارای حداقل ۳ حالت مختلف شارژ باتری (SOC) Bulk, Absorption, Float یا حالات مشابه باشند. براساس نیاز پروژه و مشخصات فنی پیمان، در صورت وجود قابلیت Equalize باتری، اضافه بها به میزان ۳ درصد به قیمت ردیف اضافه می‌گردد.
۷. هزینه‌های منظور شده در ردیف‌های این فصل، صرفاً هزینه تهیه تجهیزات بدون احتساب هزینه‌های حمل، نصب و راه‌اندازی است و جز آنچه به صراحت در شرح ردیف‌ها یا مقدمه فصل بیان شده است، هیچ اضافه یا کسر بهایی تعلق نخواهد گرفت.
۸. به منظور سهولت دسترس به ردیف‌های مورد نیاز، شماره و شرح مختصر گروه‌ها این فصل در زیر صفحه درج شده است.

جدول شماره و شرح مختصر گروه‌ها

شماره گروه	شرح مختصر گروه
۰۱	کنترل کننده شارژ با تکنولوژی PWM.
۰۲	کنترل کننده شارژ با تکنولوژی MPPT.
۰۹	عملیات نصب.

فصل سی و هفتم. کنترل کننده شارژ سامانه‌های خورشیدی
فهرست بهای واحد پایه رشته تاسیسات برقی سال ۱۴۰۱

شماره	شرح	واحد	بهای واحد (ریال)	مقدار	بهای کل (ریال)
۳۷۰۱۰۱	کنترل کننده شارژ PWM با راندمان ۹۴ درصد و درجه حفاظت IP22 و با سه حالت شارژ - ۵ آمپر تا کمتر از ۱۰ آمپر، ۱۲/۲۴ ولت.	دستگاه	۸,۸۰۰,۰۰۰		
۳۷۰۱۰۳	کنترل کننده شارژ PWM با راندمان ۹۴ درصد و درجه حفاظت IP65 و با سه حالت شارژ - ۵ آمپر تا کمتر از ۱۰ آمپر، ۴۸ ولت.	دستگاه			
۳۷۰۱۰۹	کنترل کننده شارژ PWM با راندمان ۹۴ درصد و درجه حفاظت IP65 و با سه حالت شارژ ۱۰ آمپر تا کمتر از ۲۰ آمپر، ۱۲/۲۴ ولت.	دستگاه	۱۱,۰۰۰,۰۰۰		
۳۷۰۱۱۲	کنترل کننده شارژ PWM با راندمان ۹۴ درصد و درجه حفاظت IP65 و با سه حالت شارژ ۱۰ آمپر تا کمتر از ۲۰ آمپر، ۴۸ ولت.	دستگاه			
۳۷۰۱۱۵	کنترل کننده شارژ PWM با راندمان ۹۴ درصد و درجه حفاظت IP65 و با سه حالت شارژ ۲۰ آمپر تا کمتر از ۳۵ آمپر، ۱۲/۲۴ ولت.	دستگاه	۱۳,۰۰۰,۰۰۰		
۳۷۰۱۱۸	کنترل کننده شارژ PWM با راندمان ۹۴ درصد و درجه حفاظت IP65 و با سه حالت شارژ ۲۰ آمپر تا کمتر از ۳۵ آمپر، ۴۸ ولت.	دستگاه	۲۳,۴۳۰,۰۰۰		
۳۷۰۱۲۱	کنترل کننده شارژ PWM با راندمان ۹۴ درصد و درجه حفاظت IP65 و با سه حالت شارژ ۳۵ آمپر تا کمتر از ۴۵ آمپر، ۱۲/۲۴ ولت.	دستگاه	۱۵,۰۹۰,۰۰۰		
۳۷۰۱۲۴	کنترل کننده شارژ PWM با راندمان ۹۴ درصد و درجه حفاظت IP65 و با سه حالت شارژ ۳۵ آمپر تا کمتر از ۴۵ آمپر، ۴۸ ولت.	دستگاه	۲۴,۰۰۰,۰۰۰		
۳۷۰۱۲۷	کنترل کننده شارژ PWM با راندمان ۹۴ درصد و درجه حفاظت IP65 و با سه حالت شارژ ۴۵ آمپر تا کمتر از ۶۰ آمپر، ۱۲/۲۴ ولت.	دستگاه	۱۸,۷۰۰,۰۰۰		
۳۷۰۱۲۹	کنترل کننده شارژ PWM با راندمان ۹۴ درصد و درجه حفاظت IP65 و با سه حالت شارژ ۴۵ آمپر تا کمتر از ۶۰ آمپر، ۴۸ ولت.	دستگاه	۱۸,۷۰۰,۰۰۰		
۳۷۰۱۳۲	کنترل کننده شارژ PWM با راندمان ۹۴ درصد و درجه حفاظت IP65 و با سه حالت شارژ ۶۰ آمپر تا کمتر از ۷۵ آمپر، ۴۸ ولت.	دستگاه	۲۸,۵۰۰,۰۰۰		

فصل سی و هفتم. کنترل کننده شارژ سامانه های خورشیدی
فهرست بهای واحد پایه رشته تاسیسات برقی سال ۱۴۰۱

شماره	شرح	واحد	بهای واحد (ریال)	مقدار	بهای کل (ریال)
۳۷۰۱۳۵	کنترل کننده شارژ PWM با راندمان ۹۴ درصد و درجه حفاظت IP65 و با سه حالت شارژ ۷۵ تا ۱۰۰ آمپر ۴۸ ولت.	دستگاه			
۳۷۰۲۰۱	کنترل کننده شارژ MPPT با راندمان ۹۴ درصد و درجه حفاظت IP22 و با سه حالت شارژ - ۵ آمپر تا کمتر از ۱۰ آمپر، ۱۲/۲۴ ولت.	دستگاه	۱۹,۲۰۰,۰۰۰		
۳۷۰۲۰۴	کنترل کننده شارژ MPPT با راندمان ۹۴ درصد و درجه حفاظت IP22 و با سه حالت شارژ - ۵ آمپر تا کمتر از ۱۰ آمپر، ۴۸ ولت.	دستگاه			
۳۷۰۲۰۷	کنترل کننده شارژ MPPT با راندمان ۹۴ درصد و درجه حفاظت IP22 و با سه حالت شارژ ۱۰ آمپر تا کمتر از ۲۰ آمپر، ۱۲/۲۴ ولت.	دستگاه	۲۶,۵۰۰,۰۰۰		
۳۷۰۲۰۹	کنترل کننده شارژ MPPT با راندمان ۹۴ درصد و درجه حفاظت IP22 و با سه حالت شارژ ۱۰ آمپر تا کمتر از ۲۰ آمپر، ۴۸ ولت.	دستگاه			
۳۷۰۲۱۳	کنترل کننده شارژ MPPT با راندمان ۹۴ درصد و درجه حفاظت IP22 و با سه حالت شارژ ۲۰ آمپر تا کمتر از ۳۵ آمپر ۱۲/۲۴ ولت.	دستگاه	۲۹,۰۰۰,۰۰۰		
۳۷۰۲۱۶	کنترل کننده شارژ MPPT با راندمان ۹۴ درصد و درجه حفاظت IP22 و با سه حالت شارژ ۲۰ آمپر تا کمتر از ۳۵ آمپر ۴۸ ولت.	دستگاه	۴۱,۲۳۰,۰۰۰		
۳۷۰۲۱۹	کنترل کننده شارژ MPPT با راندمان ۹۴ درصد و درجه حفاظت IP22 و با سه حالت شارژ ۳۵ آمپر تا کمتر از ۴۵ آمپر ۱۲/۲۴ ولت.	دستگاه	۴۲,۶۴۰,۰۰۰		
۳۷۰۲۲۲	کنترل کننده شارژ MPPT با راندمان ۹۴ درصد و درجه حفاظت IP22 و با سه حالت شارژ ۳۵ آمپر تا کمتر از ۴۵ آمپر ۴۸ ولت.	دستگاه	۷۹,۰۷۰,۰۰۰		
۳۷۰۲۲۵	کنترل کننده شارژ MPPT با راندمان ۹۴ درصد و درجه حفاظت IP22 و با سه حالت شارژ ۴۵ آمپر تا کمتر از ۶۰ آمپر ۱۲/۲۴ ولت.	دستگاه	۶۱,۵۰۰,۰۰۰		
۳۷۰۲۲۸	کنترل کننده شارژ MPPT با راندمان ۹۴ درصد و درجه حفاظت IP22 و با سه حالت شارژ ۴۵ آمپر تا کمتر از ۶۰ آمپر ۴۸ ولت.	دستگاه	۱۲۶,۵۱۰,۰۰۰		

فصل سی و هفتم. کنترل کننده شارژ سامانه‌های خورشیدی
فهرست بهای واحد پایه رشته تاسیسات برقی سال ۱۴۰۱

شماره	شرح	واحد	بهای واحد (ریال)	مقدار	بهای کل (ریال)
۳۷۰۲۳۱	کنترل کننده شارژ MPPT با راندمان ۹۴ درصد و درجه حفاظت IP22 و با سه حالت شارژ ۶۰ آمپر تا کمتر از ۷۵ آمپر ۴۸ ولت.	دستگاه	۱۴۰,۵۷۰,۰۰۰		
۳۷۰۲۳۴	کنترل کننده شارژ MPPT با راندمان ۹۴ درصد و درجه حفاظت IP22 و با سه حالت شارژ ۷۵ آمپر تا ۱۰۰ آمپر ۴۸ ولت.	دستگاه	۲۰۶,۱۷۰,۰۰۰		
۳۷۰۹۰۱	نصب، تست و راه اندازی کنترل کننده شارژ MPPT با راندمان ۹۴ درصد و درجه حفاظت IP22 و با سه حالت شارژ - ۵ آمپر تا کمتر از ۲۰ آمپر، ۱۲,۲۴/۴۸ ولت.	دستگاه	۱,۶۶۷,۰۰۰		
۳۷۰۹۰۵	نصب، تست و راه اندازی کنترل کننده شارژ MPPT با راندمان ۹۴ درصد و درجه حفاظت IP22 و با سه حالت شارژ - ۲۰ آمپر تا ۴۵ آمپر، ۱۲,۲۴/۴۸ ولت.	دستگاه	۳,۰۱۵,۰۰۰		
۳۷۰۹۰۶	نصب، تست و راه اندازی کنترل کننده شارژ MPPT با راندمان ۹۴ درصد و درجه حفاظت IP22 و با سه حالت شارژ ۴۵ آمپر تا کمتر از ۶۰ آمپر ۱۲,۲۴/۴۸ ولت.	دستگاه	۴,۶۸۷,۰۰۰		
۳۷۰۹۰۷	نصب، تست و راه اندازی کنترل کننده شارژ MPPT با راندمان ۹۴ درصد و درجه حفاظت IP22 و با سه حالت شارژ ۶۰ آمپر تا کمتر از ۱۰۰ آمپر ۱۲,۲۴/۴۸ ولت.	دستگاه	۵,۵۲۳,۰۰۰		

فصل سی و هشتم . باتری سامانه‌های تجدیدپذیر

مقدمه

۱. کلیه تجهیزات ردیف‌های این فصل باید مشخصات مندرج در ضابطه شماره ۶۶۷ "راهنمای طراحی سیستم‌های فتوولتائیک به منظور تأمین انرژی الکتریکی به تفکیک اقلیم و کاربری" را دارا باشند.
۲. باتری ردیف‌های این فصل باید براساس فصل ۷ ضابطه ۶۶۷، استانداردهایی از جمله IEC 61427 را دارا باشند.
۳. شاخص اصلی در نامگذاری و سنجش ظرفیت باتری‌ها مطابق استانداردهای بین‌المللی، میزان آمپرساعت و ولتاژ در نظر گرفته شده است.
۴. در ردیف‌های ۳۸۰۱۲۱ الی ۳۸۰۱۳۶، Cycle Design Life باید ۴۰۰ سیکل در دشارژ باتری (Depth Of Discharge) ۸۰ درصد و ۶۰۰ سیکل در دشارژ باتری (Depth Of Discharge) ۵۰ درصد و ۱۳۰۰ سیکل در دشارژ باتری (Depth Of Discharge) ۳۰ درصد باشد. در صورت نیاز پروژه و مشخصات فنی پیمان به ازای افزایش هر ۵۰ سیکل از میزان تعیین شده حداکثر تا ۲۰۰ سیکل در دشارژ تعیین شده، ۲ درصد اضافه بها به ردیف مربوطه اضافه می‌گردد.
۵. در ردیف‌های ۳۸۰۱۰۱ الی ۳۸۰۱۳۶ حداقل عمر کارکرد باتری‌ها در دمای ۲۰ درجه سانتی‌گراد، ۵ سال است. در صورت نیاز پروژه و مشخصات فنی پیمان، در صورت افزایش هر سال عمر کارکرد باتری، حداکثر تا ۲ سال، اضافه بها معادل ۲ درصد به ردیف مربوطه اضافه می‌شود.
۶. در ردیف‌های ۳۸۰۱۰۱ الی ۳۸۰۱۳۶ مدت زمان نگهداری (Shelf Time) باتری‌ها در دمای ۰ الی ۲۰ درجه سانتی‌گراد، حداقل ۶ ماه و در دمای ۲۰ الی ۳۰ درجه سانتی‌گراد، حداقل ۳ ماه و در دمای ۳۰ الی ۴۰ درجه سانتی‌گراد حداقل ۱ ماه است.
۷. در ردیف‌های ۳۸۰۱۰۱ الی ۳۸۰۱۳۶ خوددشارژی باتری‌ها (Self- Discharge Rate)، باید حداکثر ۲ درصد در دمای ۲۵ درجه سانتی‌گراد باشد.
۸. در ردیف‌های ۳۸۰۱۰۱ الی ۳۸۰۱۳۶ دمای کارکرد باتری‌ها از ۱۵- درجه سانتی‌گراد الی ۴۵ درجه سانتی‌گراد می‌باشد.
۹. هزینه‌های منظور شده در ردیف‌های این فصل، صرفاً هزینه تهیه تجهیزات است. در صورت نیاز به ردیف‌های نصب، از گروه عملیات نصب استفاده گردد. در هر صورت جز آنچه به صراحت در شرح ردیف‌ها یا مقدمه فصل بیان شده است، هیچ اضافه یا کسر بهایی تعلق نمی‌گیرد.
۱۰. به منظور سهولت دسترس به ردیف‌های مورد نیاز، شماره و شرح مختصر گروه‌ها این فصل در جدول زیر درج شده است.

جدول شماره و شرح مختصر گروه‌ها

شماره گروه	شرح مختصر گروه
۰۱	باتری سیلد اسید.
۰۲	باتری لیتیومی - نیکل کادمیوم.
۰۹	عملیات نصب.

فصل سی و هشتم . باتری سامانه‌های تجدیدپذیر
فهرست بهای واحد پایه رشته تاسیسات برقی سال ۱۴۰۱

شماره	شرح	واحد	بهای واحد (ریال)	مقدار	بهای کل (ریال)
۳۸۰۱۰۱	باتری سیلد اسیدی ۲ ولت ۲۰۰۰ آمپرساعت ویژه استفاده در سامانه‌های خورشیدی.	عدد	۱۴۵,۳۷۷,۰۰۰		
۳۸۰۱۰۴	باتری سیلد اسیدی ۲ ولت ۱۰۰۰ آمپرساعت ویژه استفاده در سامانه‌های خورشیدی.	عدد	۷۱,۰۲۱,۰۰۰		
۳۸۰۱۰۷	باتری سیلد اسیدی ۲ ولت ۸۰۰ آمپرساعت ویژه استفاده در سامانه‌های خورشیدی.	عدد	۵۹,۱۶۹,۰۰۰		
۳۸۰۱۱۰	باتری سیلد اسیدی ۲ ولت ۶۰۰ آمپرساعت ویژه استفاده در سامانه‌های خورشیدی.	عدد	۴۲,۴۳۲,۰۰۰		
۳۸۰۱۱۳	باتری سیلد اسیدی ۲ ولت ۴۲۰ آمپرساعت ویژه استفاده در سامانه‌های خورشیدی.	عدد	۲۹,۰۳۲,۰۰۰		
۳۸۰۱۱۶	باتری سیلد اسیدی ۲ ولت ۳۰۰ آمپرساعت ویژه استفاده در سامانه‌های خورشیدی.	عدد	۱۸,۸۰۰,۰۰۰		
۳۸۰۱۱۹	باتری سیلد اسیدی ۲ ولت ۲۰۰ آمپرساعت ویژه استفاده در سامانه‌های خورشیدی.	عدد	۱۳,۷۲۷,۰۰۰		
۳۸۰۱۲۱	باتری سیلد اسیدی ۱۲ ولت ۷ آمپرساعت ویژه استفاده در سامانه‌های خورشیدی.	عدد	۵,۱۳۰,۰۰۰		
۳۸۰۱۲۴	باتری سیلد اسیدی ۱۲ ولت ۴۲ آمپرساعت ویژه استفاده در سامانه‌های خورشیدی.	عدد			
۳۸۰۱۲۷	باتری سیلد اسیدی ۱۲ ولت ۶۵ آمپرساعت ویژه استفاده در سامانه‌های خورشیدی.	عدد	۳۱,۰۶۵,۰۰۰		
۳۸۰۱۳۰	باتری سیلد اسیدی ۱۲ ولت ۱۰۰ آمپرساعت ویژه استفاده در سامانه‌های خورشیدی.	عدد	۴۴,۲۷۰,۰۰۰		
۳۸۰۱۳۳	باتری سیلد اسیدی ۱۲ ولت ۱۵۵ آمپرساعت ویژه استفاده در سامانه‌های خورشیدی.	عدد	۴۷,۶۰۰,۰۰۰		
۳۸۰۱۳۶	باتری سیلد اسیدی ۱۲ ولت ۲۰۰ آمپرساعت ویژه استفاده در سامانه‌های خورشیدی.	عدد	۵۱,۳۵۰,۰۰۰		
۳۸۰۲۰۱	باتری نیکل کادمیم ۱/۲ ولتی ۱۲۰۰ آمپرساعت ویژه استفاده در سامانه‌های خورشیدی.	عدد	۱۹۰,۹۶۹,۰۰۰		
۳۸۰۲۰۴	باتری نیکل کادمیم ۱/۲ ولتی ۱۰۰۰ آمپرساعت ویژه استفاده در سامانه‌های خورشیدی.	عدد	۱۷۳,۴۱۳,۰۰۰		
۳۸۰۲۰۷	باتری نیکل کادمیم ۱/۲ ولتی ۸۰۰ آمپرساعت ویژه استفاده در سامانه‌های خورشیدی.	عدد	۱۰۸,۰۳۷,۰۰۰		

فصل سی و هشتم . باتری سامانه‌های تجدیدپذیر
فهرست بهای واحد پایه رشته تاسیسات برقی سال ۱۴۰۱

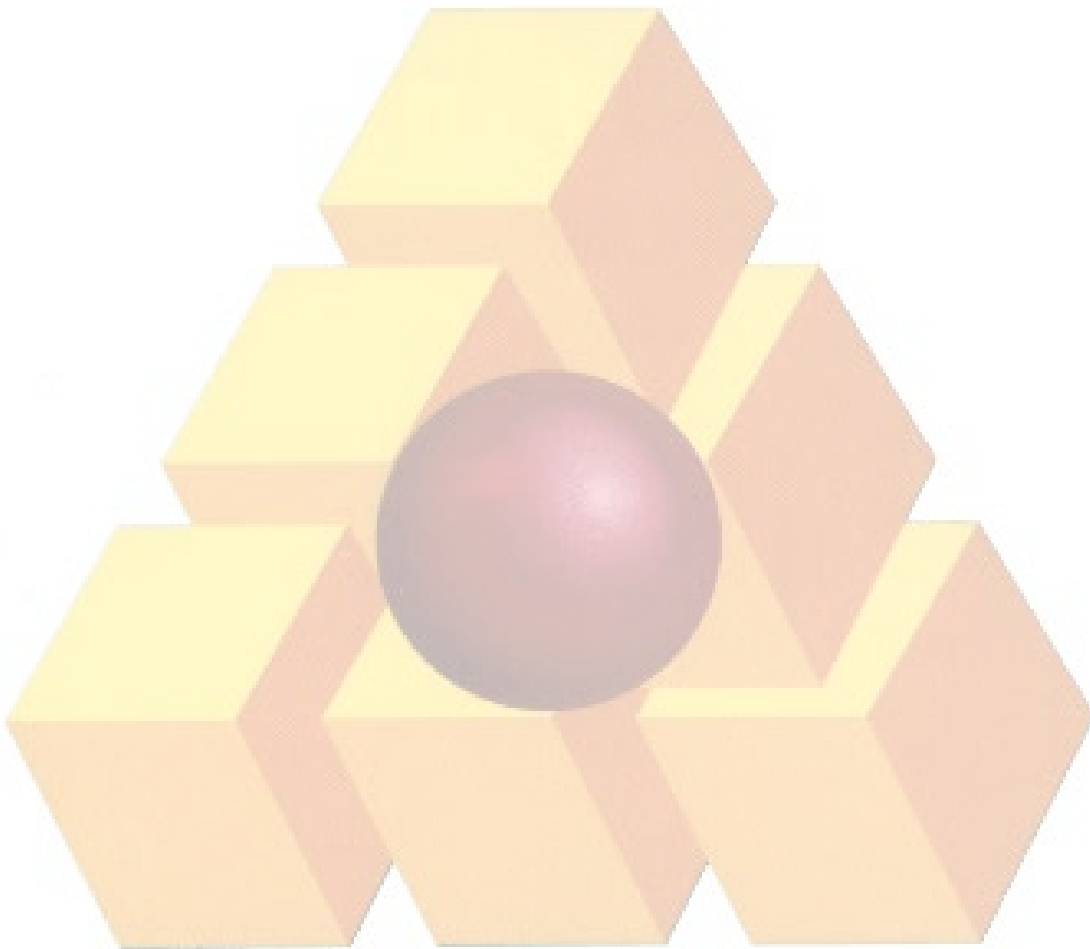
شماره	شرح	واحد	بهای واحد (ریال)	مقدار	بهای کل (ریال)
۳۸۰۲۱۰	باتری نیکل کادمیم ۱/۲ ولتی ۶۰۰ آمپرساعت ویژه استفاده در سامانه‌های خورشیدی.	عدد	۶۹,۶۲۳,۰۰۰		
۳۸۰۲۱۳	باتری نیکل کادمیم ۱/۲ ولتی ۴۳۰ آمپرساعت ویژه استفاده در سامانه‌های خورشیدی.	عدد			
۳۸۰۲۱۴	باتری نیکل کادمیم ۱/۲ ولتی ۳۰۰ آمپرساعت ویژه استفاده در سامانه‌های خورشیدی.	عدد	۵۶,۱۳۹,۰۰۰		
۳۸۰۲۱۹	باتری نیکل کادمیم ۱/۲ ولتی ۲۰۰ آمپرساعت ویژه استفاده در سامانه‌های خورشیدی.	عدد			
۳۸۰۲۲۱	باتری نیکل کادمیم ۱۲ ولتی ۲۰۰ آمپرساعت ویژه استفاده در سامانه‌های خورشیدی.	عدد			
۳۸۰۲۲۳	باتری نیکل کادمیم ۱/۲ ولتی ۱۰۰ آمپرساعت ویژه استفاده در سامانه‌های خورشیدی.	عدد			
۳۸۰۹۰۱	نصب، تست و راه‌اندازی باتری سیلد اسیدی ۲ ولت ۶۵ یا ۱۰۰ یا ۱۵۵ آمپرساعت ویژه استفاده در سامانه‌های خورشیدی.	عدد	۲,۲۲۰,۰۰۰		
۳۸۰۹۰۴	نصب، تست و راه‌اندازی باتری سیلد اسیدی ۲ ولت ۲۰۰ یا ۳۰۰ یا ۴۲۰ آمپرساعت ویژه استفاده در سامانه‌های خورشیدی.	عدد	۲,۳۸۹,۰۰۰		
۳۸۰۹۰۸	نصب، تست و راه‌اندازی باتری سیلد اسیدی ۲ ولت ۶۰۰ یا ۸۰۰ آمپرساعت ویژه استفاده در سامانه‌های خورشیدی.	عدد	۲,۸۸۸,۰۰۰		
۳۸۰۹۰۹	نصب، تست و راه‌اندازی باتری سیلد اسیدی ۲ ولت ۱۰۰۰ یا ۲۰۰۰ آمپرساعت ویژه استفاده در سامانه‌های خورشیدی	عدد	۳,۶۰۳,۰۰۰		
۳۸۰۹۱۳	نصب، تست و راه‌اندازی باتری سیلد اسیدی ۱۲ ولت ۶۵ یا ۱۰۰ آمپرساعت ویژه استفاده در سامانه‌های خورشیدی	عدد	۲,۷۶۷,۰۰۰		
۳۸۰۹۱۵	نصب، تست و راه‌اندازی باتری سیلد اسیدی ۱۲ ولت ۱۵۵ آمپرساعت ویژه استفاده در سامانه‌های خورشیدی	عدد	۲,۹۱۰,۰۰۰		
۳۸۰۹۱۷	نصب، تست و راه‌اندازی باتری سیلد اسیدی ۱۲ ولت ۲۰۰ آمپرساعت ویژه استفاده در سامانه‌های خورشیدی	عدد	۳,۲۶۹,۰۰۰		

فصل سی و نهم. کارهای دستمزدی

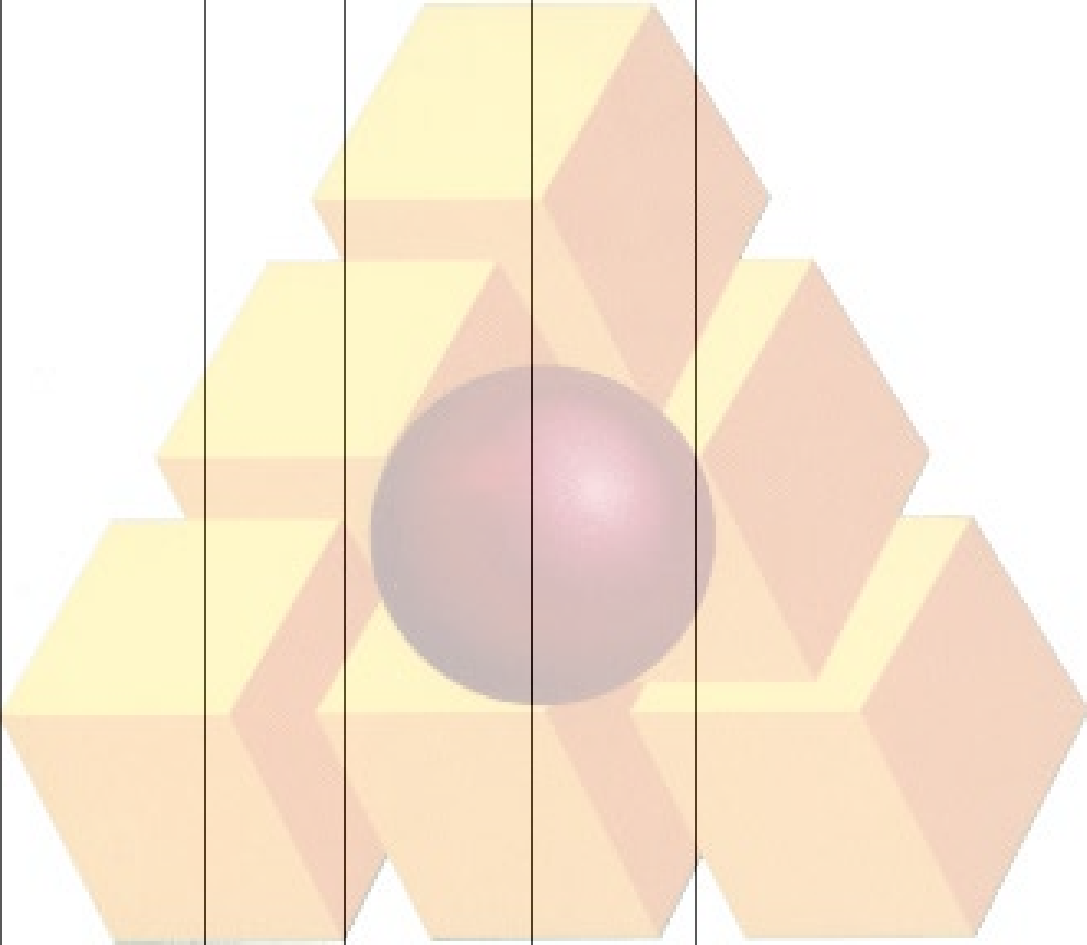
مقدمه

۱. کارهای دستمزدی موضوع این فصل، برای کارهایی پیش‌بینی شده است که:

۱-۱. مصالح آنها توسط و به هزینه کارفرما تهیه می‌شود. هنگام تهیه برآورد، شرح ردیف و بهای واحد کارهای دستمزدی مورد نظر، شامل بارگیری، حمل و باراندازی در کارگاه، جابجایی‌های لازم، نصب و راه‌اندازی، به صورت ستاره دار مطابق بند ۱-۲ دستورالعمل کاربرد، تهیه و در این فصل درج می‌شود.



شماره	شرح	واحد	بهای واحد (ریال)	مقدار	بهای کل (ریال)




پیوست ۱. مصالح پای کار

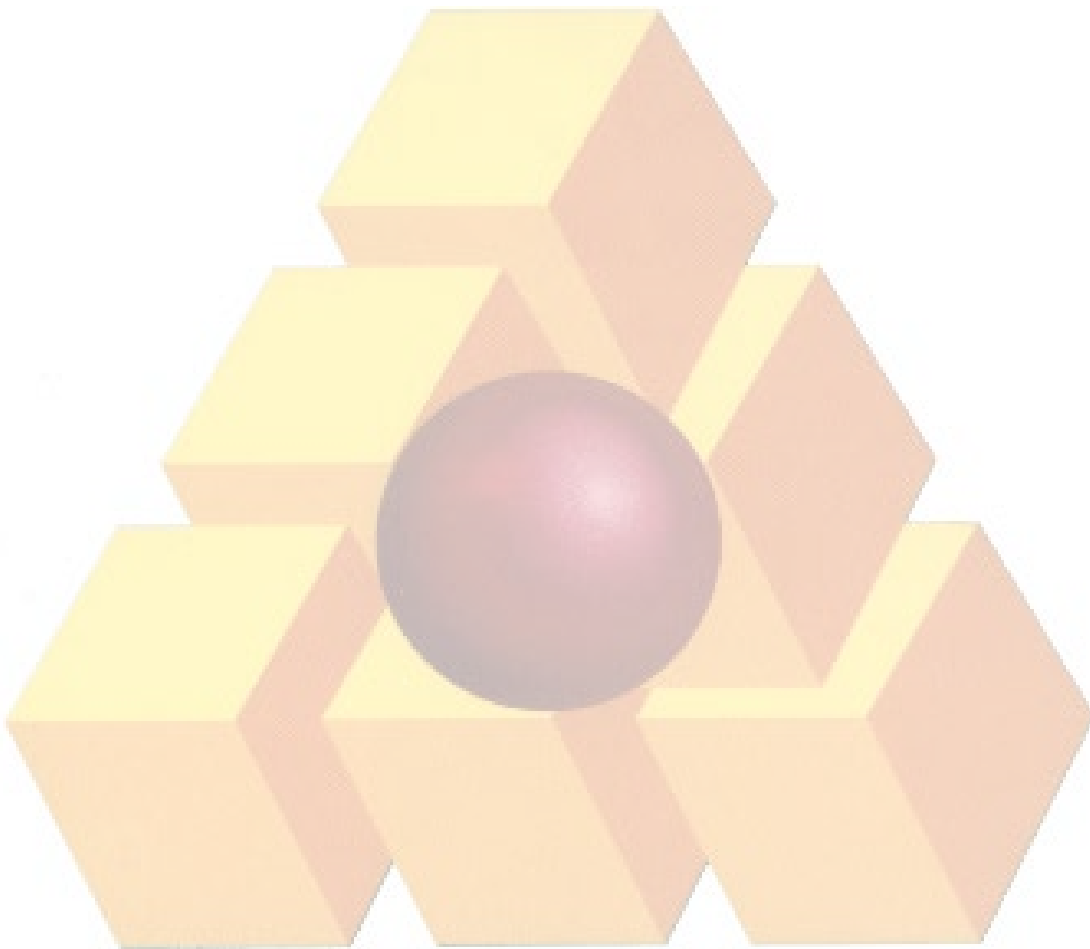
مقدمه

۱. مصالح پای کار، به مصالحي اتلاق می‌شود که برای اجرای عملیات موضوع پیمان، مورد نیاز باشد و با توجه به برنامه زمانی اجرای کار، طبق مشخصات فنی توسط پیمانکار تهیه و در کارگاه به طور مرتب به شکلی نگهداری شود که قابل اندازه‌گیری یا شمارش باشد. هنگام ورود مصالح به کارگاه، باید صورت جلسه ورود که در آن، نوع، مقدار و تاریخ ورود مشخص شده است، با حضور دستگاه نظارت تنظیم شود.
۲. با اعمال ضرایب متوسط درج شده در فهرست ضرایب مصالح پای کار، به بهای ردیف‌های فصل مربوط، بهای مصالح پای کار برای منظور کردن در صورت وضعیت‌های موقت تعیین می‌شود. در بهای مصالح پای کار هزینه بارگیری، حمل تا ۳۰ کیلومتر و باراندازی در نظر گرفته شده است و هیچ‌گونه پرداختی برای حمل مازاد بر ۳۰ کیلومتر انجام نخواهد شد.
۳. هنگام تهیه صورت وضعیت موقت، مقدار مصالح پای کار، اندازه‌گیری می‌شود و برای تقویت بنیه مالی پیمانکار، ۷۰ درصد بهای مصالح پای کار، (که پس از اعمال ضرایب‌های جدول زیر به بهای واحد ردیف‌ها به دست می‌آید) با احتساب ضریب منطقه‌ای، ضریب بالاسری و ضریب پیشنهادی پیمانکار، در صورت وضعیت‌ها منظور می‌شود.
۴. تمام مصالح پای کار، پس از منظور شدن در صورت وضعیت‌های موقت، متعلق به کارفرماست و پیمانکار حق خارج کردن آنها را از محوطه کارگاه نخواهد داشت، مگر مصالحي که برای اجرای عملیات موضوع پیمان، ضرورتی نداشته باشد. که در این حالت، پس از کسر آن از صورت وضعیت (چنانچه در صورت وضعیت منظور شده باشد)، پیمانکار می‌تواند با پیشنهاد دستگاه نظارت و موافقت کارفرما، آنها را از کارگاه خارج کند.
۵. مسئولیت حفظ و نگهداری مصالح پای کار، در مدت پیمان، به عهده پیمانکار است و پیمانکار باید آنها را در محل مناسبی که در مقابل عوامل جوی و سایر عوامل مصون باشد، نگهداری کند.
۶. نرخ مصالح حاصل از ضرایب مصالح پای کار و همچنین ضرایب درج شده در فهرست یاد شده، منحصراً برای محاسبه بهای مصالح پای کار در صورت وضعیت‌های موقت منظور شده است، و قابل استفاده یا استناد در سایر موارد نیست.
۷. در آخرین صورت وضعیت موقت پس از تحویل موقت، و همچنین صورت وضعیت قطعی، نباید هیچ نوع مصالح پای کار منظور شود. مصالح مازاد بر مصرف که در کارگاه باقیمانده و متعلق به پیمانکار است، باید توسط پیمانکار از کارگاه خارج شود.

فهرست ضریب‌های متوسط قابل اعمال به بهای واحد ردیف‌ها برای تعیین مصالح پای کار					
شماره فصل	عنوان فصل	ضریب	شماره فصل	عنوان فصل	ضریب
اول	چراغ‌های فضای داخلی - غیرصنعتی	۰/۹۰	پانزدهم	وسایل اندازه‌گیری (تابلوی ساخته شده)	۰/۹۵
سوم	چراغ‌های صنعتی	۰/۷۰	هفدهم	مولدهای برق	۰/۹۲
چهارم	چراغ‌های فضای آزاد	۰/۸۵	بیست و یکم	کابل‌های تلفن	۰/۸۰
پنجم	چراغ‌های مخصوص	۰/۹۰	بیست و دوم	وسایل ارتباطی	۰/۹۰
ششم	سیم‌ها	۰/۵۵	بیست و سوم	سیستم احضار و دربازکن	۰/۷۰
هفتم	کابل‌های فشار ضعیف	۰/۸۵	بیست و چهارم	سیستم آنتن تلویزیون	۰/۷۰
یازدهم	کلیدها و پریزها	۰/۶۰	بیست و هشتم	وسایل اعلام و اطفای حریق	۰/۹۰
دوازدهم	لوله‌های فولادی	۰/۶۰	بیست و نهم	وسایل صوتی	۰/۹۵
سیزدهم	لوله‌های پلی‌وینیل کلراید (PVC)	۰/۴۰	بیست و دهم	وسایل متفرقه	۰/۶۵
چهاردهم	وسایل فشار ضعیف تابلویی (تابلوی ساخته شده)	۰/۹۵			



شماره	شرح	واحد	بهای واحد (ریال)	مقدار	بهای کل (ریال)
۴۱۰۱۰۱	ماسه برای زیر و روی کابل.	مترمکعب	۱,۳۱۴,۰۰۰		
۴۱۰۲۰۱	آجر فشاری.	قالب	۷,۱۳۰		
۴۱۰۳۰۱	آجر ماشینی سوراخدار به ابعاد آجر فشاری.	قالب	۸,۱۳۰		



پیوست ۲. ضریب طبقات

۱. ضریب طبقات: قیمت‌های درج شده در این فهرست بها، برای انجام کار در طبقه همکف و زیر همکف در نظر گرفته شده است و چنانچه کار در طبقات بالاتر از همکف و پایین‌تر از طبقه زیر همکف انجام شود، بابت هزینه حمل مصالح به طبقات یاد شده و افت مصالح ناشی از حمل آن به طبقات و همچنین سختی اجرای کار، ضریب طبقات به شرح زیر تعیین و در برآورد هزینه اجرای عملیات منظور می‌شود.

۱-۱. سطح زیر بنای هر طبقه بالاتر از طبقه همکف، به‌طور مجزا بر اساس نقشه‌های مصوب تعیین شده و سطح زیربنای اولین طبقه بالاتر از طبقه همکف، در ضریب ۱، سطح زیربنای دومین طبقه بالاتر از طبقه همکف، در ضریب ۲، سطح زیربنای سومین طبقه بالاتر از طبقه همکف، در ضریب ۳ و به‌همین ترتیب، سطح زیربنای طبقه n ام بالاتر از طبقه همکف، در ضریب n، ضرب می‌شود.

۱-۲. سطح زیربنای هر طبقه پایین‌تر از طبقه زیر همکف، به‌طور مجزا بر اساس نقشه‌های مصوب تعیین شده و سطح زیربنای اولین طبقه پایین‌تر از طبقه زیر همکف، در ضریب ۱، سطح زیربنای دومین طبقه پایین‌تر از طبقه زیر همکف، در ضریب ۲، سطح زیربنای سومین طبقه پایین‌تر از طبقه زیر همکف، در ضریب ۳ و به‌همین ترتیب، سطح زیربنای طبقه m ام پایین‌تر از طبقه زیر همکف، در ضریب m، ضرب می‌شود.

۱-۳. ضریب طبقات (P) که از رابطه زیر به دست می‌آید، ضریبی است که به‌طور جداگانه برای هر ساختمان (به‌استثنای اقلام کار مربوط به محوطه سازی) محاسبه و به تمام اقلام کار ساختمان مربوط، اعمال می‌شود.

۱-۴. چنانچه در حین اجرای کار تعداد طبقات و مساحت آنها تغییر کند و این تغییرات به اجرا در آید فرمول مربوط یکبار دیگر بر اساس ضریب حاصل از این تغییرات محاسبه و در آخرین صورت وضعیت اعمال می‌شود، مشروط بر اینکه در برآورد انجام شده ضریب P بیش‌بینی شده باشد. چنانچه نقشه‌های اجرایی به گونه‌ای باشد که نباید ضریب P در برآورد محاسبه شود ولی در حین اجرای کار و تغییر نقشه، استحقاق دریافت ضریب P را پیدا نماید این ضریب محاسبه و در صورت وضعیت‌ها اعمال می‌شود.

$$P = 1 + \frac{(1 \times F_1 + 2 \times F_2 + 3 \times F_3 + \dots + n \times F_n) + (1 \times B_1 + 2 \times B_2 + 3 \times B_3 + \dots + m \times B_m)}{100 \times S}$$

F_0 = سطح زیربنای همکف

F_1 = سطح زیربنای طبقه اول بالاتر از طبقه همکف

F_2 = سطح زیربنای طبقه دوم بالاتر از طبقه همکف

F_3 = سطح زیربنای طبقه سوم بالاتر از طبقه همکف

.....

.....

F_n = سطح زیربنای طبقه n ام بالاتر از طبقه همکف

B_0 = سطح زیربنای طبقه زیر همکف

B_1 = سطح زیربنای طبقه اول پایین‌تر از طبقه زیر همکف

B_2 = سطح زیربنای طبقه دوم پایین‌تر از طبقه زیر همکف

B_3 = سطح زیربنای طبقه سوم پایین‌تر از طبقه زیر همکف

.....

.....

B_m = سطح زیربنای طبقه m ام پایین‌تر از طبقه زیر همکف

S = سطح کل زیربنای ساختمان، با احتساب سطح زیربنای طبقه همکف، طبقه زیر همکف، تمام طبقات بالاتر از همکف و تمام طبقات پایین‌تر از طبقه زیر همکف

تبصره ۱) در صورتی که وضعیت زمین طوری باشد که ساختمان بیش از یک همکف در جهات مختلف داشته باشد، طبقه همکف اصلی که در نقشه‌های اولیه مشخص شده، ملاک محاسبه ضریب طبقات قرار می‌گیرد.

تبصره ۲) منظور از کارهای محوطه سازی، عبارت است از تمام عملیات ساختمانی یا تاسیسات مکانیکی و برقی که در خارج از ساختمان انجام شود.

تبصره ۳) ضریب طبقات که به طور جداگانه برای هر یک از ساختمانهای مشمول تعیین می شود، به تمام اقلام کار همان ساختمان به استثنای مصالح پای کار، تعلق می گیرد و از اولین صورت وضعیت منظور می شود.

تبصره ۴) ضریب طبقات با چهار رقم اعشار در محاسبات در نظر گرفته می شود، چنانچه رقم پنجم بعد از ممیز کمتر از ۵ باشد، حذف و اگر ۵ و یا بیشتر باشد، یک واحد به رقم چهارم بعد از ممیز اضافه می شود.

مثال: ضریب طبقات برای یک ساختمان با مشخصات زیر، که دارای سه طبقه پایین تر از طبقه زیر همکف و یازده طبقه بالاتر از طبقه همکف است، به شرح زیر محاسبه می شود.

سطح زیربنای سه طبقه پایین تر از طبقه زیر همکف، هر طبقه ۴۰۰ متر مربع، جمعاً ۱۲۰۰ متر مربع.

سطح زیربنای طبقه زیر همکف (B۰) = ۴۰۰ متر مربع.

سطح زیربنای طبقه همکف (F۰) = ۶۰۰ متر مربع.

سطح زیربنای اولین تا دهمین طبقه بالاتر از طبقه همکف، هر طبقه ۵۰۰ متر مربع، جمعاً ۵۰۰۰ متر مربع.

سطح زیربنای طبقه یازدهم = ۴۰۰ متر مربع.

سطح کل زیربنا، (S) = ۱۲۰۰ + ۴۰۰ + ۶۰۰ + ۵۰۰۰ + ۴۰۰ = ۷۶۰۰ متر مربع.

$$1 \times B1 = 1 \times 400 = 400$$

$$2 \times B2 = 2 \times 400 = 800$$

$$3 \times B3 = 3 \times 400 = 1200$$

$$1 \times F1 = 1 \times 500 = 500$$

$$2 \times F2 = 2 \times 500 = 1000$$

$$3 \times F3 = 3 \times 500 = 1500$$

$$4 \times F4 = 4 \times 500 = 2000$$

$$5 \times F5 = 5 \times 500 = 2500$$

$$6 \times F6 = 6 \times 500 = 3000$$

$$7 \times F7 = 7 \times 500 = 3500$$

$$8 \times F8 = 8 \times 500 = 4000$$

$$9 \times F9 = 9 \times 500 = 4500$$

$$10 \times F10 = 10 \times 500 = 5000$$

$$11 \times F11 = 11 \times 400 = 4400$$

جمع ۳۴۳۰۰

$$1/0.451 = 0.4512 + 1 + \frac{34300}{7600 \times 100} = 1 = P$$

پیوست ۳. شرح اقلام هزینه‌های بالاسری

هزینه بالاسری، به طور کلی به هزینه بالاسری عمومی و هزینه بالاسری کار، به شرح زیر تفکیک می‌شود.

۱. هزینه بالاسری عمومی

این هزینه از نوع هزینه‌هایی است که نمی‌توان آن‌ها را به کار مشخصی مربوط کرد، مانند هزینه‌های درج شده در زیر :

۱-۱. هزینه دستمزد نیروی انسانی دفتر مرکزی، شامل نیروی انسانی مدیریت شرکت، دفتر فنی، اموراداری و مالی، تدارکات و خدمات.

۲-۱. هزینه بیمه‌های عمومی و حق بیمه کارکنان دفتر مرکزی (سهم کارفرما)، به انضمام هزینه بیمه بیکاری کارکنان دفتر مرکزی.

۳-۱. هزینه وسایل نقلیه دفتر مرکزی و هزینه‌های ایاب و ذهاب که توسط کارمندان یا مدیران، با وسایل نقلیه عمومی انجام می‌شود.

۴-۱. هزینه سرمایه گذاری یا اجاره محل دفتر مرکزی.

۵-۱. هزینه نگهداری دفتر مرکزی.

۶-۱. هزینه استهلاک وسایل دفتری دفتر مرکزی.

۷-۱. هزینه آب، برق، و سوخت دفتر مرکزی.

۸-۱. هزینه مخابرات و پست دفتر مرکزی.

۹-۱. هزینه پذیرایی و آبدارخانه دفتر مرکزی.

۱۰-۱. هزینه لوازم التحریر و ملزومات دفتر مرکزی.

۱۱-۱. هزینه فتوکپی و چاپ نقشه در دفتر مرکزی.

۱۲-۱. هزینه تهیه اسناد، برای شرکت در مناقصه‌ها.

۱۳-۱. هزینه ضمانت نامه شرکت در مناقصه‌ها.

۱۴-۱. هزینه‌های متفرقه، شامل هزینه‌های حقوقی و قضایی، نشریات، عضویت در مجامع، و مانند آن‌ها.

۱۵-۱. هزینه عوارض شهرداری برای دفتر مرکزی.

۱۶-۱. هزینه سرمایه گذاری یا اجاره و هزینه‌های نگهداری و بهره‌برداری از انبار مرکزی.

۱۷-۱. هزینه دستگاه‌ها و تجهیزات رایانه‌ای دفتر مرکزی.

۲. هزینه بالاسری کار

این هزینه، از نوع هزینه‌هایی است که می‌توان آن را به کار مشخصی مربوط کرد، مانند هزینه‌های درج شده در زیر:

۱-۲. هزینه‌های سرمایه گذاری که شامل موارد زیر است:

۱-۱-۲. هزینه تنخواه در گردش پیمانکار، با توجه به وجوه پیش پرداخت که نزد پیمانکار است.

۲-۱-۲. هزینه ناشی از وجوه نقدی آن قسمت از حسن انجام کار که نزد کارفرماست.

۲-۲. هزینه ضمانت نامه‌ها، که شامل موارد زیر است:

۱-۲-۲. هزینه ضمانت نامه انجام تعهدات.

۲-۲-۲. هزینه ضمانت نامه پیش پرداخت.

۳-۲-۲. هزینه ضمانت نامه وجوه حسن اجرای کار.

۳-۲. هزینه مالیات.

۴-۲. سود پیمانکار.

۵-۲. هزینه‌های مستمر کارگاه، که شامل موارد زیر است:

- ۱-۵-۲. هزینه دستمزد نیروی انسانی سرپرستی عمومی کارگاه، دفتر فنی، اداری، مالی و تدارکات، کمپ و کانتین و خدمات و حفاظت و حراست. همچنین، هزینه دستمزد سایر عوامل کارگاه که در قیمت ردیف‌های فهرست بها و هزینه تجهیز و برچیدن کارگاه، منظور نشده است.
- ۲-۵-۲. هزینه نیروی انسانی خدماتی که در اختیار کارفرما و مهندس مشاور برای بازرسی و آزمایش قرار می‌گیرد.
- ۳-۵-۲. هزینه سفر مدیران و کارکنان دفتر مرکزی به کارگاه و سایر نقاط، برای کار مربوط.
- ۴-۵-۲. هزینه تهیه نسخه‌های اضافی اسناد و مدارک پیمان.
- ۵-۵-۲. هزینه غذای کارکنان و کارمندان پیمانکار.
- ۶-۵-۲. هزینه پذیرایی کارگاه.
- ۷-۵-۲. هزینه‌های پست، مخابرات، ارتباطات، سفر مسوولان کارگاه و هزینه‌های متفرقه.
- ۸-۵-۲. هزینه تامین وسیله ایاب و ذهاب کارگاه و وسیله نقلیه برای تدارکات کارگاه.
- ۹-۵-۲. هزینه فتوکپی، چاپ، لوازم التحریر و ملزومات.
- ۱۰-۵-۲. هزینه آزمایش‌های پیمانکار.
- ۶-۲. هزینه‌های تهیه مدارک فنی و تحویل کار.
- ۱-۶-۲. هزینه‌های تهیه عکس و فیلم.
- ۲-۶-۲. هزینه تهیه نقشه‌های کارگاهی (Shop Drawings)، در حد نیاز کار.
- ۳-۶-۲. هزینه تهیه نقشه‌های چون ساخت (As Built Drawings).
- ۴-۶-۲. هزینه‌های برنامه ریزی و کنترل پروژه.
- ۵-۶-۲. هزینه‌های نگهداری عملیات انجام شده تا زمان تحویل موقت.
- ۶-۶-۲. هزینه‌های مربوط به امور تحویل موقت و تحویل قطعی.
- ۲-۷. هزینه‌های بیمه سهم پیمانکار و بیمه بیکاری نیروی انسانی کارگاه در طرح‌های غیرعمرانی.
- توضیح ۱) هزینه دستمزد نیروی انسانی شاغل در تعمیرگاه ماشین‌آلات جزو هزینه ساعتی ماشین‌آلات پیش‌بینی شده است و از این بابت هزینه‌ای در هزینه‌های بالاسری منظور نشده است.
- توضیح ۲) در طرح‌های عمرانی (تملك دارایی‌های سرمایه‌ای)، چون هزینه‌های بیمه سهم کارفرما، بیمه بیکاری نیروی انسانی کارگاه، توسط دستگاه‌های اجرایی از محل اعتبار طرح پرداخت می‌شود، هزینه‌ای از بابت آن‌ها در هزینه‌های بالاسری منظور نشده است.
- توضیح ۳) در طرح‌های عمرانی (تملك دارایی‌های سرمایه‌ای) و غیرعمرانی، هزینه‌های مالیات بر ارزش افزوده و همچنین هزینه عوارض شهرداری (برای پیمان‌های مشمول)، در هزینه‌های بالاسری منظور نشده است.

پیوست ۴. ضریب منطقه

۱. ضریب منطقه‌ای: قیمت‌های درج شده در این فهرست بها، بر مبنای قیمت نیروی انسانی، ماشین آلات، مصالح و حمل، با امکان دسترسی آسان به مصالح و خدمات می باشد. بنابراین جهت جبران هزینه‌های مضاعف بر پایه توزیع امکانات زیربنایی، شرایط آب و هوایی در سطح کشور، شرایط جغرافیایی، نیروی انسانی و بعد مسافت از مراکز اصلی، ضریب منطقه‌ای به شرح زیر تعیین و در برآورد هزینه اجرای عملیات، منظور می شود.

۱-۱. ضریب‌های منطقه ای مربوط به این فهرست بها که در برآورد هزینه اجرای کار مورد استفاده قرار می گیرد، آخرین ضریب هایی است که تا زمان تهیه برآورد هزینه اجرای کار، در پیوست بخشنامه شماره ۹۴/۶۹۴۱۶ مورخ ۱۳۹۴/۰۴/۳۰ یا اصلاحیه های بعدی، از سوی سازمان برنامه و بودجه کشور ابلاغ شده است.

۱-۲. در صورتی که نام منطقه محل اجرای پروژه در مناطقی که برای آنها در بخشنامه مذکور و یا اصلاحیه های بعدی ضریب منطقه‌ای تعیین شده، موجود نباشد، ضریب منطقه‌ای شهرستان یا بخشی که پروژه در آن واقع شده است، در برآورد هزینه اجرای عملیات، منظور می شود.

۱-۳. محدوده جغرافیایی استان، شهرستان و بخش، مطابق آخرین نقشه تقسیمات کشوری منتشر شده توسط وزارت کشور است.

۱-۴. برای پروژه‌هایی که در مناطق مختلف قرار می‌گیرند، نظیر پروژه‌های خطی، ضریب منطقه‌ای براساس میانگین وزنی ضریب‌های منطقه ای مربوط در مناطق مختلف، با استفاده از رابطه زیر تعیین و در برآورد هزینه اجرای کار، منظور می شود.

$$R = \frac{(R1 * C1) + (R2 * C2) + \dots + (Rn * Cn)}{C}$$

R: ضریب منطقه مربوط به هر رشته

C: مبلغ برآورد هزینه اجرای کار مربوط به هر رشته

C1: مبلغ برآورد هزینه اجرای آن بخش از کار که ضریب منطقه مربوط به آن R1 است.

C2: مبلغ برآورد هزینه اجرای آن بخش از کار که ضریب منطقه مربوط به آن R2 است.

Cn: مبلغ برآورد هزینه اجرای آن بخش از کار که ضریب منطقه مربوط به آن Rn است.

پیوست ۵. دستورالعمل تجهیز و برچیدن کارگاه

این دستورالعمل، به صورت عمومی و برای استفاده در رشته‌های مختلف تهیه شده است، از این رو، در کارهای مربوط به هر رشته، باید به تناسب ماهیت و نیاز آن کار، مفاد این دستورالعمل مورد استفاده قرار گیرد.

۱. تعاریف

۱-۱. تجهیز کارگاه، عبارت از عملیات، اقدام‌ها و تدارکاتی است که باید به صورت موقت برای دوره اجرا انجام شود، تا آغاز و انجام دادن عملیات موضوع پیمان، طبق اسناد و مدارک پیمان، میسر شود.

۲-۱. ساختمان‌های پشتیبانی، به ساختمانی گفته می‌شود که برای پشتیبانی عملیات اجرایی، مورد بهره‌برداری قرار می‌گیرند، مانند کارگاه‌های سر پوشیده، شامل کارگاه‌های تاسیساتی، آهنگری، نجاری، آرماتوربندی، باطری‌سازی، صافکاری، نقاشی، ساخت قطعات پیش‌ساخته و مانند آن، تعمیرگاه‌های سرپوشیده ماشین‌آلات، انبارهای سرپوشیده، انبار مواد منفجره، آزمایشگاه پیمانکار، اتاق محل ترانسفورماتورها و مولدهای برق، ایستگاه سوخت رسانی و مانند آن.

۳-۱. ساختمان‌های عمومی، به ساختمانی گفته می‌شود که برای افراد مستقر در کارگاه و سرویس دادن به آن‌ها، مورد استفاده قرار گیرد، مانند دفاتر کار، نمازخانه، مهمانسرا، ساختمان‌های مسکونی، غذاخوری، آشپزخانه، نانویی، فروشگاه، درمانگاه، رختشویخانه، تلفنخانه، پارکینگ‌های سرپوشیده.

۴-۱. محوطه‌سازی، شامل خیابان بندی، سیستم جمع‌آوری و دفع آب‌های سطحی و فاضلاب، ایجاد خاکریز و کانال‌های هدایت آب و تمهیدات دیگر برای حفاظت کارگاه در مقابل سیل، فضای سبز، انبارهای روباز، زمین‌های ورزشی، پارکینگ‌های روباز، حصارکشی، تامین روشنایی محوطه، تامین تجهیزات ایمنی و حفاظت و کارهای مشابه است.

۵-۱. منظور از ورودی کارگاه، محل یا محل‌هایی از کارگاه است که در آن، آب، برق، گاز و مخابرات مورد نیاز اجرای کار، از سوی کارفرما تامین و تحویل پیمانکار می‌شود مگر آن‌که در اسناد و مدارک پیمان، ترتیب دیگری پیش‌بینی شده باشد. مشخصات ورودی کارگاه برای تامین هر یک از نیازهای پیشگفته، در اسناد و مدارک پیمان تعیین می‌شود.

۶-۱. انبار کارگاه، محل یا محل‌هایی از کارگاه است که با توجه به طرح جانمایی تجهیز کارگاه، برای نگهداری و حفاظت مصالح و تجهیزات با رعایت دستورالعمل‌های مربوط، از آن‌ها استفاده می‌شود.

۷-۱. راه دسترسی، راهی است که یکی از راه‌های موجود کشور را به کارگاه متصل کند.

۸-۱. راه‌های سرویس، راه‌هایی هستند که برای دستیابی به محل اجرای عملیات، احداث شود.

۹-۱. راه‌های ارتباطی، راه‌هایی هستند که معادن مصالح، منابع آب، محل قرصه، انبار مواد منفجره و مانند آن را، به طور مستقیم یا با واسطه راه‌های دیگر، به محل اجرای عملیات متصل می‌کنند.

۱۰-۱. راه انحرافی، راهی است، که برای تامین تردد وسایل نقلیه عمومی که قبلاً از مسیر موجود انجام می‌شد، اما به علت انجام عملیات موضوع پیمان قطع شده است، احداث شود.

۱۱-۱. منظور از تامین در شرح ردیف‌های تجهیز و برچیدن کارگاه، فراهم کردن ساختمان‌ها و تاسیسات، به روش احداث یا نصب در کارگاه یا در اختیار گرفتن آن‌ها از امکانات موجود در محل، به صورت خرید خدمت یا اجاره و اقدام‌های مربوط به نگهداری و بهره‌برداری از آن‌ها می‌باشد.

۱۲-۱. برچیدن کارگاه، عبارت از جمع‌آوری مصالح، تاسیسات و ساختمان‌های موقت، خارج کردن مواد زاید و مصالح، تجهیزات، ماشین‌آلات و دیگر تدارکات پیمانکار از کارگاه، تسطیح، تمیز کردن و در صورت لزوم به شکل اول برگرداندن زمین‌ها و محل‌های تحویلی کارفرما، طبق نظر کارفرماست.

۱۳-۱. طرح جانمایی تجهیز کارگاه، عبارت از نقشه کلی با درج ابعاد و اندازه‌هایی است که محل قرار گرفتن بخش‌های مختلف یک کار را نشان می‌دهد.

۲. روش تهیه برآورد

۱-۲. مهندس مشاور یا واحد تهیه کننده برآورد، باید با توجه به شرایط و نیاز هر کار و همچنین، روش انتخاب شده برای اجرای آن، اقتصادی‌ترین روش برای تجهیز کارگاه را تعیین و بر مبنای آن، هزینه‌های مربوط را طبق ردیف‌های پیش‌بینی شده در فهرست تجهیز و برچیدن کارگاه این پیوست، بر حسب قیمت‌های محل اجرای عملیات و با منظور نمودن هزینه‌های بالاسری بر حسب مورد با واحد مقطوع، مترمربع یا مترمربع-ماه برآورد کرده و در برابر ردیف‌های مورد نظر، درج کند. همچنین مشخصات فنی و مساحت دفتر کارگاهی و مسکن کارگاهی مربوط به کارکنان کارفرما، مهندس مشاور و آزمایشگاه را در اسناد ارجاع کار و پیمان، پیش‌بینی کند. تجهیز کارگاه، صرفاً بر اساس ردیف‌های مندرج در این پیوست و جدول، برآورد و پرداخت می‌شود و اضافه کردن ردیف با هر عنوان از جمله ستاره‌دار مجاز نمی‌باشد.

برای ساختمان‌هایی که احداث می‌شود، ارزش مصالح بازیافتی، از هزینه احداث کسر شده و حاصل، به عنوان برآورد آن‌ها منظور می‌شود. در مورد ساختمان‌های پیش‌ساخته، مانند کاروان‌ها و قطعات پیش ساخته ساختمان‌ها، مانند قاب‌های فلزی، هزینه حمل و نصب، استهلاک و سرمایه‌گذاری آن‌ها، در طول اجرای کار محاسبه شده و جزو برآورد هزینه تجهیز و برچیدن کارگاه، منظور می‌شود. در پیمان‌هایی که از چند رشته فهرست‌بهای واحد پایه استفاده می‌شود، تنها یک فهرست تجهیز و برچیدن کارگاه برای کل کار تهیه می‌شود.

۲-۲. ساختمان‌ها، تاسیسات و راه‌های در محدوده کارگاه که در برآورد هزینه‌های تجهیز و برچیدن کارگاه منظور می‌شود، به صورت موقت و برای دوره اجرا در نظر گرفته می‌شود. به منظور تقلیل هزینه‌های تجهیز کارگاه، با اولویت دادن به اجرای تاسیسات جنبی یا زیربنایی در محدوده کارگاه که در طرح برای دوره بهره‌برداری پیش‌بینی شده است و در دوره اجرا نیاز خواهد بود، از تاسیسات یاد شده به عنوان تجهیز کارگاه استفاده شود و این موضوع اسناد ارجاع کار و پیمان درج شود. در این حالت هزینه آن‌ها با استفاده از فهرست‌های بهای واحد پایه رشته مربوط محاسبه و در برآورد هزینه اجرای کار منظور می‌شود. چنانچه برای تامین آب، برق، گاز، مخابرات و راه‌های کارگاه یا تامین ساختمان‌های مسکونی، اداری، پشتیبانی و عمومی یا سایر موارد، از تاسیسات جنبی یا زیربنایی که برای دوران بهره‌برداری از طرح پیش‌بینی می‌شود استفاده شود، با توجه به اینکه هزینه آن‌ها در ردیف‌های فصل‌های مربوط پیش‌بینی شده است، هزینه‌ای برای ایجاد تاسیسات یاد شده در هزینه تجهیز و برچیدن کارگاه منظور نمی‌شود و صرفاً هزینه نگهداری و بهره‌برداری آن‌ها در زمان اجرا، در هزینه تجهیز و برچیدن کارگاه به صورت مقطوع منظور می‌شود.

۳-۲. نحوه تامین آب، برق، گاز و مخابرات کارگاه در دوره اجرا، باید در اسناد ارجاع کار و پیمان، مشخص شود. چنانچه برای انتقال آب، برق، گاز و برقراری ارتباط مخابراتی، از شبکه سراسری یا محلی تا ورودی کارگاه، لوله‌کشی، کانال‌کشی و کابل‌کشی، برای دوره اجرا لازم باشد، باید چگونگی انجام دادن آن در اسناد ارجاع کار و پیمان، پیش‌بینی شود.

۴-۲. چنانچه کارفرما در نظر داشته باشد تدارک برق رسانی تا ورودی کارگاه را به عهده بگیرد، که کارهای آن، شامل نصب ترانسفورماتور و متعلقات آن، کابل‌کشی از برق شبکه تا ورودی کارگاه، پرداخت تعرفه‌های ثابت برق (دیماند) و هزینه‌های انشعاب و اشتراک برق و سایر کارهای مشابه است، تعهدات کارفرما در این زمینه، به طور مشخص در اسناد ارجاع کار و پیمان درج می‌شود و هزینه‌ای از این بابت در تجهیز و برچیدن کارگاه، منظور نمی‌شود. چنانچه تدارک برق رسانی تا ورودی کارگاه به عهده کارفرما نباشد، هزینه آن برآورد و پس از کسر هزینه‌های قابل برگشت در پایان کار، باقیمانده به صورت مقطوع جزو هزینه‌های تجهیز و برچیدن کارگاه منظور می‌شود.

۵-۲. در صورتی که کارفرما در نظر دارد تدارک آب‌رسانی تا ورودی کارگاه یا احداث چاه آب را به عهده بگیرد، در حالت استفاده از شبکه عمومی آب که کارهای آن، شامل اجرای خط انتقال آب از شبکه تا ورودی کارگاه، پرداخت هزینه‌های اشتراک و انشعاب آب

و سایر کارهای مشابه است، یا احداث چاه عمیق یا نیمه عمیق و پرداخت هزینه‌های برداشت آب، تعهدات کارفرما در این زمینه، اسناد ارجاع کار و پیمان درج می‌شود و هزینه‌ای از این بابت در تجهیز و برچیدن کارگاه منظور نمی‌شود. چنانچه تدارک آب‌رسانی تا ورودی کارگاه یا احداث چاه آب، به عهده کارفرما نباشد، هزینه آن برآورد و پس از کسر هزینه‌های قابل برگشت در پایان کار، باقیمانده بصورت مقطوع جزو هزینه‌های تجهیز و برچیدن کارگاه منظور می‌شود.

۶-۲. چنانچه در دوره اجرای کار نیاز به راه دسترسی، راه سرویس یا ارتباطی باشد و بر اساس اسناد ارجاع کار و پیمان، احداث راه مربوط به عهده کارفرما باشد، هزینه‌ای از این بابت در ردیف‌های تجهیز و برچیدن کارگاه منظور نمی‌شود. در حالتی که احداث راه‌های مذکور به عهده کارفرما نباشد، هزینه آن با استفاده از فهرست‌بهای واحد پایه رشته راه، راه‌آهن و باند فرودگاه محاسبه و به صورت مقطوع جزو هزینه‌های تجهیز و برچیدن کارگاه منظور می‌شود.

۷-۲. با وجود این که طبق شرایط عمومی پیمان، تامین زمین برای تجهیز کارگاه به عهده کارفرماست، چنانچه کارفرما در نظر داشته باشد تمام یا قسمتی از زمین تجهیز کارگاه توسط پیمانکار تامین شود، باید تامین زمین از سوی پیمانکار را در اسناد ارجاع کار و پیمان پیش بینی کرده و هزینه اجاره آن را به صورت مقطوع جزو هزینه‌های تجهیز و برچیدن کارگاه، منظور نماید.

۸-۲. به استثنای تعهداتی که در این فهرست بها و شرایط عمومی پیمان در مورد تجهیز کارگاه به عهده کارفرماست، هر نوع تسهیلات دیگری که کارفرما در نظر دارد برای تجهیز کارگاه در اختیار پیمانکار قراردهد، باید آن را در اسناد ارجاع کار و پیمان پیش بینی کند.

۹-۲. هزینه تجهیز کارگاه‌هایی مانند تاسیساتی، آهنگری، نجاری، آرماتوربندی و ساخت قطعات پیش‌ساخته، در بهای واحد ردیف‌های فصل‌های مربوط، محاسبه شده است و از این بابت، هزینه‌ای در ردیف‌های تجهیز و برچیدن کارگاه، منظور نمی‌شود.

۱۰-۲. هزینه تجهیز تعمیرگاه‌های ماشین‌آلات مانند باطری‌سازی، صافکاری، نقاشی و تعمیرگاه‌های سروشیده ماشین‌آلات در هزینه ساعتی ماشین‌آلات، در بهای واحد ردیف‌های فصل‌های مربوط محاسبه شده است و از این بابت، هزینه‌ای در ردیف‌های تجهیز و برچیدن کارگاه، منظور نمی‌شود.

۱۱-۲. هزینه آب و برق مصرفی برای اجرای کار، در بهای واحد ردیف‌های فصل‌های مربوط، محاسبه شده است و از این بابت، هزینه‌ای در ردیف‌های تجهیز و برچیدن کارگاه، منظور نمی‌شود.

۱۲-۲. هزینه غذای کارکنان پیمانکار در کارگاه، در هزینه بالاسری (هزینه‌های مستمر کارگاه) پیش‌بینی شده است و از این بابت، هزینه‌ای در ردیف‌های تجهیز و برچیدن کارگاه، منظور نمی‌شود. در کارهایی که لازم است پیمانکار هزینه یا کمک هزینه‌هایی برای تامین غذای کارگران پرداخت کند، هزینه آن برآورد و به صورت مقطوع جزو هزینه‌های تجهیز و برچیدن کارگاه، منظور می‌شود.

۱۳-۲. در کارهایی که تامین غذای کارمندان کارفرما، مهندس مشاور و آزمایشگاه، در کارگاه ضروری است، شمار استفاده کننده از غذا، در اسناد ارجاع کار و پیمان تعیین می‌شود و هزینه آن برآورد و به صورت مقطوع جزو هزینه‌های تجهیز و برچیدن کارگاه، منظور می‌شود.

۱۴-۲. پیش‌بینی هزینه تامین وسیله نقلیه مورد نیاز کارفرما، مهندس مشاور و آزمایشگاه توسط پیمانکار، در برآورد هزینه اجرای کار مجاز نیست.

۱۵-۲. هزینه احداث راه‌های انحرافی، جزو ردیف‌های تجهیز و برچیدن کارگاه منظور نمی‌شود. برآورد هزینه عملیات مربوط به احداث راه‌های انحرافی، بر اساس فهرست‌بهای پایه رشته راه، راه‌آهن و باند فرودگاه، محاسبه شده و مقادیر آن در فهرست بها و مقادیر منضم به پیمان، منظور می‌شود.

۱۶-۲. نقشه، مشخصات و تجهیزات مربوط به ساختمان‌های دفاتر و محل سکونت کارکنان کارفرما، مهندس مشاور و آزمایشگاه، با رعایت بند ۴-۴، باید در اسناد ارجاع کار و پیمان درج شود و هزینه اجرای آن‌ها، با توجه به نقشه‌های اجرایی، مشخصات و تجهیزات مربوط محاسبه شده و جزو هزینه‌های تجهیز و برچیدن کارگاه، منظور می‌شود.

۱۷-۲. جمع مبالغ مقطوع هزینه تجهیز و برچیدن کارگاه، بدون احتساب هزینه‌های مربوط به ردیف‌های ۴۲۰۳۰۱ تا ۴۲۰۳۰۳ و ۴۲۱۰۰۱ تا ۴۲۱۱۰۴ و ۴۲۰۱۰۴، فهرست تجهیز و برچیدن کارگاه، (که خود این ردیف‌ها نیز باید به صورت مقطوع منظور شود) نباید از میزان

تعیین شده در زیر بیشتر شود. در صورتی که در موارد استثنایی، این هزینه از حد تعیین شده، بیشتر باشد، هزینه تجهیز و برچیدن کارگاه، باید قبل از ارجاع کار، به تصویب شورای عالی فنی برسد.

۱۷-۲ کارهای مربوط به فهرست‌های واحد پایه رشته ابنیه، تاسیسات مکانیکی، تاسیسات برقی، راه، راه‌آهن و باند فرودگاه، راهداری، انتقال و توزیع آب روستایی، آبخیزداری و منابع طبیعی، خطوط انتقال آب، شبکه توزیع آب و شبکه جمع‌آوری و انتقال فاضلاب به میزان ۴ درصد مبلغ برآورد هزینه اجرای کار بدون هزینه‌های تجهیز و برچیدن کارگاه.

۲-۱۷-۲ کارهای مربوط به فهرست‌های واحد پایه رشته آبیاری تحت فشار و آبیاری و زهکشی، به میزان ۵ درصد مبلغ برآورد هزینه اجرای کار بدون هزینه‌های تجهیز و برچیدن کارگاه.

۳-۱۷-۲ در کارهایی که برای برآورد هزینه اجرای آن‌ها بیش از یک رشته فهرست بها استفاده می‌شود، هر گاه حد مبلغ تجهیز و برچیدن کارگاه رشته‌های به کار رفته که طبق بندهای ۲-۱۷-۱ و ۲-۱۷-۲، تعیین می‌شود، یکسان نباشد، عددی بین ۴ درصد تا ۵ درصد به تناسب مبلغ برآورد مربوط به هر یک از رشته‌ها محاسبه می‌شود.

۱۸-۲ ردیف مربوط به تامین و تجهیز انبار مواد منفجره شامل احداث ساختمان انبار مواد منفجره به انضمام محوطه‌سازی، فنس‌کشی و ساختمان‌های جنبی مانند نگهبانی و غیره می‌باشد، حفاظت از مواد منفجره و وسایل نقلیه مورد نیاز به عهده پیمانکار بوده و این امر تحت نظارت مسئولان ذیربط خواهد بود.

۳. شرایط کلی

۱-۳ پیمانکار موظف است بی‌درنگ پس از تحویل کارگاه، با توجه به فهرست تعیین شده برای تجهیز، طرح جانمایی تجهیز کارگاه را تهیه کرده و پس از تایید مهندس مشاور، آن را مبنای تجهیز کارگاه قرار دهد.

۲-۳ پیمانکار موظف به رعایت کلیه دستورالعمل‌های شورای عالی حفاظت فنی، وزارت کار و امور اجتماعی، وزارت بهداشت و سازمان محیط زیست جهت تامین حفاظت فنی، جلوگیری از بیماری‌های حرفه‌ای و تامین بهداشت کار و کارگر و محیط کار و دستورالعمل‌های پیش‌بینی شده در اسناد و مدارک پیمان می‌باشد. پیمانکار باید برنامه مدون و زمان‌بندی بهداشت، ایمنی و محیط زیست را تهیه و تدوین نموده و پس از تایید مهندس مشاور، آن را در محدوده فعالیت خود به مورد اجرا بگذارد.

۳-۳ کارفرما با توجه به روش پیش‌بینی شده در اسناد و مدارک پیمان برای تامین آب، برق، گاز و مخابرات، پیمانکار را به دستگاه‌های اجرایی و سازمان‌های دولتی برای گرفتن انشعاب آب، برق، گاز و تلفن و یا گرفتن مجوز احداث چاه عمیق یا نیمه‌عمیق و موارد مشابه، برای استفاده موقت در دوره ساختمان، معرفی می‌کند.

۴-۳ پیمانکار موظف است عملیات تجهیز کارگاه را در مدت زمان مشخصات فنی تعیین شده برای تجهیز کارگاه طبق اسناد و مدارک پیمان و همچنین شرایط منطقه، در حد متعارف به انجام برساند.

۵-۳ تعهدات کارفرما در زمینه تجهیز و برچیدن کارگاه، در حدی که در اسناد و مدارک پیمان پیش‌بینی شده است، انجام می‌شود. تجهیز کارگاه مازاد بر موارد یا مبالغ پیش‌بینی شده در پیمان (به استثنای موارد پیش‌بینی شده در شرایط خصوصی پیمان) که مورد نیاز انجام کار است، به هزینه پیمانکار است و پرداخت اضافی از این بابت، انجام نمی‌شود. چنانچه طبق شرایط عمومی پیمان، مبلغ پیمان تغییر کند، بهای کل مقطوع تجهیز و برچیدن کارگاه تغییر نمی‌کند و پرداخت آن تابع بند ۴ این پیوست می‌باشد.

هزینه تجهیز کارگاه اضافی، تنها برای کارهای جدید (موضوع تبصره دو دستورالعمل نحوه تعیین قیمت کارهای جدید)، پرداخت می‌گردد.

۶-۳ هزینه تجهیز و برچیدن کارگاه، در صورت تامین هر یک از ردیف‌های تجهیز و برچیدن کارگاه، با توجه به مفاد بند ۴، تا سقف بهای کل پیش‌بینی شده در ردیف‌های مربوط، پرداخت می‌شود.

۷-۳ پیمانکار موظف است، ساختمان‌ها و تاسیسات موقت کارگاه را که برای تجهیز کارگاه احداث می‌کند، در برابر حوادث اتفاقی، مانند آتش‌سوزی و سیل، بیمه کند.

۸-۳. ساختمان‌ها، تاسیسات و تجهیزات مربوط به تجهیز کارگاه که در زمین‌های تحویلی کارفرما احداث شده است، باید پس از انجام کار برچیده شوند. تجهیزات و مصالح بازیافتی تجهیز کارگاه (به استثنای تجهیز انجام شده توسط کارفرما)، متعلق به پیمانکار است. به جز تجهیزات، ساختمان‌ها و قطعات پیش ساخته قابل انتقال، چنانچه ساختمان‌ها و تاسیسات تجهیز کارگاه که توسط پیمانکار در زمین کارفرما احداث شده است، مورد نیاز کارفرما باشد، بهای مصالح بازیافتی آن‌ها، بر اساس نرخ متعارف روز با توافق دو طرف تعیین و با پرداخت وجه آن به پیمانکار، ساختمان‌ها و تاسیسات یاد شده، به کارفرما واگذار می‌شود. در این صورت نباید وجهی بابت برچیدن ساختمان‌ها و تاسیسات مذکور به پیمانکار پرداخت شود.

تبصره: تجهیز ساختمان‌های اداری، دفاتر و محل‌های سکونت و مانند آن، پس از برچیدن کارگاه متعلق به پیمانکار است.

۹-۳. در پیمان‌هایی که مشمول خاتمه یا فسخ می‌شوند، در خصوص تاسیسات و ساختمان‌های احداث شده تا زمان خاتمه یا فسخ، با توجه به میزان تجهیز کارگاه انجام شده و سایر شرایط مربوط، مطابق اسناد و مدارک پیمان رفتار می‌گردد.

۴. نحوه پرداخت

۱-۴. ردیف‌های این پیوست از نظر نحوه پرداخت به سه نوع اول، دوم و سوم دسته‌بندی می‌شوند که در جدول پیوست، نوع آن ردیف درج شده است. هزینه هر یک از ردیف‌های تجهیز و برچیدن کارگاه، با انجام عملیات هر یک از ردیف‌ها، به شرح زیر محاسبه و پرداخت می‌گردد.

نوع اول، ردیف‌هایی است که مستلزم احداث ساختمان، تامین و نصب تجهیزات، تاسیسات و همچنین اقدام‌های مربوط به نگهداری و بهره‌برداری می‌شود. برای ساختمان‌هایی که احداث می‌شود، ۷۰ درصد بهای واحد این ردیف‌ها متناسب با پیشرفت عملیات احداث و ۳۰ درصد بهای واحد ردیف‌ها بابت هزینه‌های مربوط به نگهداری و بهره‌برداری آن ساختمان‌ها یا تاسیسات متناسب با پیشرفت موضوع پیمان پرداخت می‌گردد. همچنین در مورد ساختمان‌های پیش ساخته مانند کاروان‌ها، ۳۰ درصد بهای واحد ردیف‌ها متناسب با ساخت پی و عملیات نصب و ۷۰ درصد بهای واحد ردیف‌ها بابت هزینه‌های مربوط به نگهداری و بهره‌برداری آن متناسب با پیشرفت موضوع پیمان پرداخت می‌گردد.

تبصره: در خصوص اجاره و یا خرید خدمت مربوط به ردیف‌های ۴۲۰۱۰۱، ۴۲۰۱۰۲، ۴۲۰۱۰۳، ۴۲۰۳۰۱ و ۴۲۰۳۰۲، ۱۵ درصد بهای واحد این ردیف‌ها متناسب با پیشرفت عملیات مربوط به آن ردیف‌ها و ۸۵ درصد بهای واحد آن ردیف‌ها بابت هزینه‌های مربوط به نگهداری و بهره‌برداری ساختمان‌ها یا تاسیسات مربوط، متناسب با پیشرفت موضوع پیمان پرداخت می‌گردد.

نوع دوم، ردیف‌هایی است که به صورت مستمر در طول اجرای کار انجام می‌شود. بهای این ردیف‌ها متناسب با پیشرفت موضوع پیمان پرداخت می‌گردد.

نوع سوم، ردیف‌هایی است که با توجه به نیاز کار و برنامه زمانی، اجرا می‌شود. بهای این ردیف‌ها متناسب با پیشرفت عملیات مربوط به همان ردیف تجهیز و برچیدن کارگاه، پرداخت می‌گردد.

۲-۴. هزینه تجهیز و برچیدن کارگاه، پس از احتساب تخفیف یا اضافه پیشنهادی پیمانکار، در صورت وضعیت‌ها منظور می‌شود.

۳-۴. هزینه برچیدن کارگاه، پس از اتمام عملیات و برچیدن کارگاه، در صورت وضعیت منظور و پرداخت می‌شود.

۴-۴. در صورت درخواست واحد تهیه کننده برآورد و یا مهندس مشاور، قبل از ارجاع کار و تصویب کارفرما، هزینه‌های مربوط به مهندس مشاور در ردیف‌های ۴۲۰۳۰۱ تا ۴۲۰۳۰۴، درج نمی‌شود و در این حالت بر اساس ضوابط بخشنامه نظارت، هزینه‌های مربوط، جداگانه به مشاور پرداخت می‌شود.

فهرست ردیف‌های تجهیز و برچیدن کارگاه

شماره	نوع	شرح	واحد	بهای واحد (ریال)	مقدار	بهای کل (ریال)
۴۲۰۱۰۱	اول	تامین و تجهیز محل سکونت کارمندان و افراد متخصص پیمانکار.	مترمربع			
۴۲۰۱۰۲	اول	تامین و تجهیز محل سکونت کارگران پیمانکار.	مترمربع			
۴۲۰۱۰۳	اول	تامین و تجهیز ساختمان‌های اداری و دفاتر کار پیمانکار.	مترمربع			
۴۲۰۱۰۴	دوم	هزینه اجاره زمین برای انجام تجهیز کارگاه	مقطوع			
۴۲۰۲۰۱	دوم	تامین کمک هزینه یا تسهیلات لازم برای تهیه غذای کارگران.	مقطوع			
۴۲۰۲۰۲	دوم	تامین لباس کار، کفش و کلاه حفاظتی کارگران.	مقطوع			
۴۲۰۳۰۱	اول	تامین و تجهیز محل سکونت کارکنان کارفرما، مهندس مشاور و آزمایشگاه. (با رعایت بند ۴-۴)	مترمربع			
۴۲۰۳۰۲	اول	تامین و تجهیز ساختمان‌های اداری و دفاتر کار کارفرما، مهندس مشاور و آزمایشگاه. (با رعایت بند ۴-۴)	مترمربع			
۴۲۰۳۰۳	دوم	تامین غذای کارمندان مهندس مشاور، کارفرما و آزمایشگاه. (با رعایت بند ۴-۴)	مقطوع			
۴۲۰۳۰۴	اول	تامین و تجهیز دفاتر کارفرما، مهندس مشاور و آزمایشگاه به اینترنت پر سرعت. (با رعایت بند ۴-۴)	مقطوع			
۴۲۰۳۰۵	اول	تامین و تجهیز دفتر مرکزی کارفرما با دوربین‌های مدار بسته با قابلیت انتقال تصویر از کارگاه به دفتر مرکزی کارفرما.	مقطوع			
۴۲۰۳۰۶	دوم	هزینه برقراری نظام ایمنی، بهداشت و محیط زیست (HSE) و حفاظت کار، براساس دستورالعمل‌های مندرج در اسناد پیمان.	مقطوع			
۴۲۰۴۰۱	اول	تامین و تجهیز ساختمان‌های پشتیبانی، انبارهای سرپوشیده، آزمایشگاه پیمانکار و موارد مشابه.	مترمربع			
۴۲۰۴۰۲	اول	تامین و تجهیز انبار مواد منفجره.	مترمربع			

پیوست ۵. دستورالعمل تجهیز و برچیدن کارگاه
فهرست بهای واحد پایه رشته تاسیسات برقی سال ۱۴۰۱

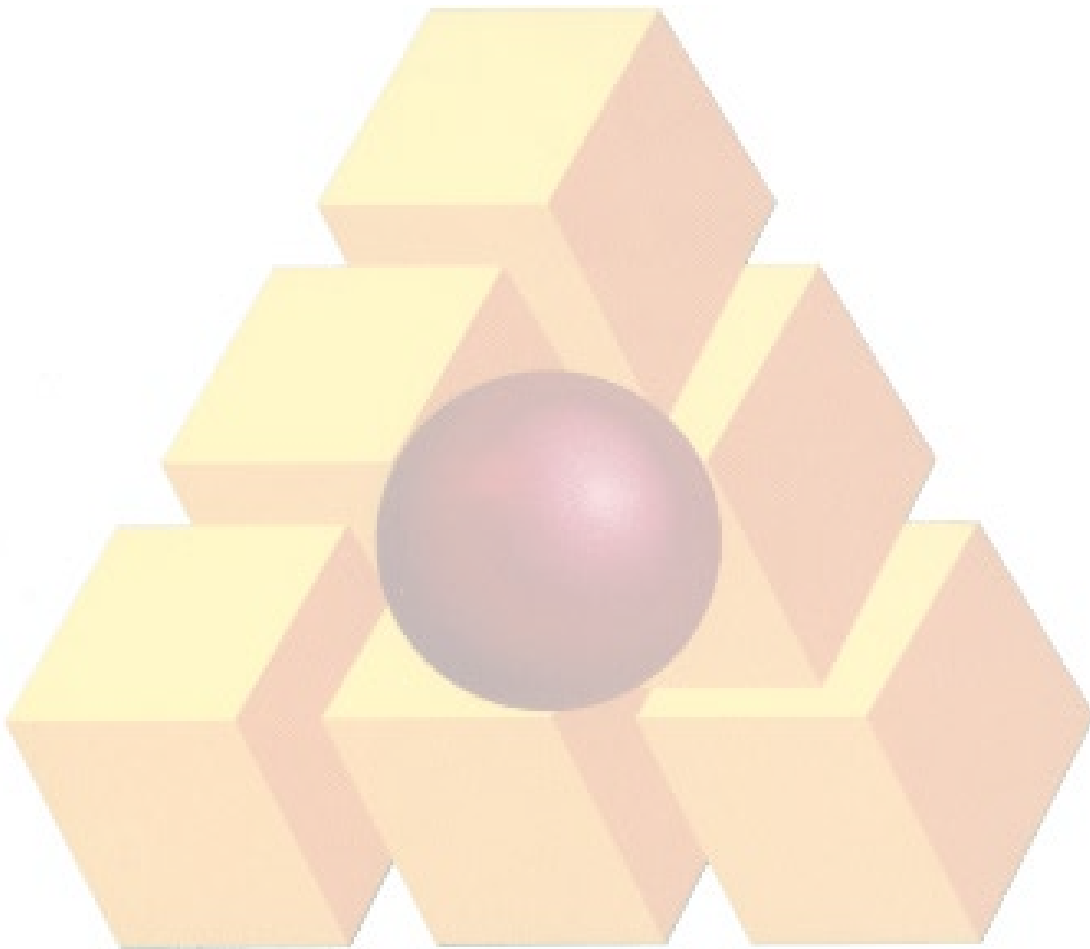
شماره	نوع	شرح	واحد	بهای واحد (ریال)	مقدار	بهای کل (ریال)
۴۲۰۴۰۳	اول	تامین و تجهیز ساختمان‌های عمومی، بجز ساختمان‌های مسکونی و اداری و دفاتر کار.	مترمربع			
۴۲۰۴۰۴	اول	محوطه سازی.	مقطوع			
۴۲۰۵۰۱	سوم	احداث چاه آب عمیق یا نیمه عمیق.	مقطوع			
۴۲۰۶۰۱	اول	تامین آب کارگاه و شبکه آب رسانی داخل کارگاه.	مقطوع			
۴۲۰۶۰۲	اول	تامین برق کارگاه و شبکه برق رسانی داخل کارگاه.	مقطوع			
۴۲۰۶۰۳	اول	تامین سیستم‌های مخابراتی داخل کارگاه.	مقطوع			
۴۲۰۶۰۴	اول	تامین سیستم گازرسانی در داخل کارگاه.	مقطوع			
۴۲۰۶۰۵	اول	تامین سیستم سوخت رسانی کارگاه.	مقطوع			
۴۲۰۷۰۱	اول	تامین راه دسترسی.	مقطوع			
۴۲۰۷۰۲	اول	تامین راه‌های سرویس.	مقطوع			
۴۲۰۷۰۳	اول	تامین راه‌های ارتباطی.	مقطوع			
۴۲۰۷۰۴	دوم	نگهداری و بهره‌برداری تاسیسات جنبی یا زیربنایی موضوع بند ۲-۲	مقطوع			
۴۲۰۸۰۱	دوم	تامین ایاب و ذهاب کارگاه.	مقطوع			
۴۲۰۹۰۱	سوم	تامین پی و سکو برای نصب ماشین‌آلات و تجهیزات سیستم تولید مصالح، سیستم تولید بتن، کارخانه آسفالت، ژنراتور و مانند آن.	مقطوع			
۴۲۰۹۰۲	سوم	نصب ماشین‌آلات و تجهیزات و راه اندازی آنها	مقطوع			
۴۲۰۹۰۳	سوم	بارگیری، حمل و بار اندازی ماشین‌آلات و تجهیزات به کارگاه و برعکس.	مقطوع			
۴۲۱۰۰۱	سوم	تهیه، نصب و برچیدن داربست برای انجام نماسازی خارج ساختمان در کارهای رشته ابنیه، وقتی که ارتفاع نماسازی بیش از ۳/۵ متر باشد (برحسب سطح نماسازی)	مترمربع-ماه			
۴۲۱۰۰۲	سوم	بارگیری، حمل، بار اندازی، مونتاژ و ديمونتاژ ماشین‌آلات و لوازم حفاری محل شمع و بارت به کارگاه و برعکس.	مقطوع			

پیوست ۵. دستورالعمل تجهیز و برچیدن کارگاه
فهرست بهای واحد پایه رشته تاسیسات برقی سال ۱۴۰۱

شماره	نوع	شرح	واحد	بهای واحد (ریال)	مقدار	بهای کل (ریال)
۴۲۱۰۰۳	سوم	دمونتاژ، جابه‌جایی، مونتاژ و استقرار وسایل و ماشین‌آلات حفاری محل شمع و بارت از یک محل به محل دیگر در کارگاه.	مقطوع			
۴۲۱۰۰۴	سوم	بارگیری، حمل و باراندازی وسایل و ماشین‌آلات شمع‌کوبی و سپرکوبی به کارگاه و برعکس.	مقطوع			
۴۲۱۰۰۵	سوم	تهیه لوازم و مصالح مربوط و اجرای کف‌سازی محل ساخت تیرهای بتنی پیش‌ساخته پل‌ها.	مترمربع			
۴۲۱۰۰۶	سوم	بارگیری، حمل و باراندازی وسایل و قطعات تیر مشبک فلزی (پوترلانسمان) به کارگاه و برعکس.	مقطوع			
۴۲۱۰۰۷	سوم	جابه‌جایی و استقرار وسایل نصب تیرهای بتنی پیش‌ساخته از محل هر پل به محل پل دیگر.	مقطوع			
۴۲۱۱۰۱	سوم	تامین علایم و وسایل ایمنی برای اطراف ترانشه‌ها و میله‌چاه‌ها و گودهایی که در مسیر عبور عابرین و یا وسایط نقلیه قرار دارد، در کارهای رشته شبکه توزیع آب، شبکه جمع‌آوری فاضلاب و آبرسانی روستایی.	مقطوع			
۴۲۱۱۰۲	سوم	تامین وسایل لازم و برقراری تردد عابرین پیاده و وسایل نقلیه از روی ترانشه‌ها و گودها در کارهای رشته شبکه توزیع آب، شبکه جمع‌آوری فاضلاب و آبرسانی روستایی.	مقطوع			
۴۲۱۱۰۳	سوم	تامین مسیر مناسب برای تردد عابرین پیاده و وسایل نقلیه در محل‌هایی که به علت انجام عملیات، عبور از مسیر موجود قطع می‌شود، در کارهای رشته شبکه توزیع آب، شبکه جمع‌آوری فاضلاب و آبرسانی روستایی.	مقطوع			
۴۲۱۱۰۴	سوم	تامین روشنایی و تهویه مناسب در داخل نقب در موارد لازم، در کارهای رشته شبکه جمع‌آوری فاضلاب.	مقطوع			
۴۲۱۲۰۱	سوم	حفظ یا انحراف موقت نهرهای زراعی موجود در محدوده کارگاه.	مقطوع			

پیوست ۵. دستورالعمل تجهیز و برچیدن کارگاه
فهرست بهای واحد پایه رشته تاسیسات برقی سال ۱۴۰۱

شماره	نوع	شرح	واحد	بهای واحد (ریال)	مقدار	بهای کل (ریال)
۴۲۱۳۰۱	دوم	بیمه تجهیز کارگاه.	مقطوع			
۴۲۱۳۰۲	سوم	برچیدن کارگاه.	مقطوع			
		جمع هزینه تجهیز و برچیدن کارگاه.	مقطوع			



پیوست ۶. کارهای جدید

اگر در چارچوب موضوع پیمان، کارهای جدیدی به پیمانکار ابلاغ شود، برای تعیین قیمت آن‌ها به شرح زیر عمل می‌شود:

۱. چنانچه در فهرست بها و مقادیر منضم به پیمان (برآورد هزینه اجرای کار) برای کار جدید ابلاغی، قیمت واحد یا مقدار پیش‌بینی نشده باشد برای تعیین قیمت جدید مطابق بند ج ماده ۲۹ شرایط عمومی پیمان عمل می‌شود.
۲. در صورتی که برای کار جدید ابلاغی در فهرست‌بها و مقادیر منضم به پیمان قیمت واحد و مقدار پیش‌بینی شده باشد و یا روش تعیین قیمت واحد آن در مقدمه فصل‌ها تصریح شده باشد، برای پرداخت قیمت جدید عیناً از همان قیمت با اعمال تمام ضریب‌های مندرج در پیمان (مانند هزینه‌های بالاسری مربوط، ضریب پیشنهادی پیمانکار و برحسب مورد سایر ضریب‌های مربوط) استفاده می‌شود و حداکثر جمع مبلغ مربوط به این ردیف‌ها با در نظر گرفتن افزایش مقادیر کار مطابق بند الف ماده ۲۹ شرایط عمومی پیمان تا ۲۵ درصد مبلغ اولیه پیمان است.

تبصره (۱) چنانچه کار جدید ابلاغی صرفاً خرید تجهیزات باشد، تنها ضریب بالاسری ۱/۱۴ به آن اعمال می‌شود.

تبصره (۲) چنانچه برای اجرای کارهای موضوع این پیوست، تجهیزات جدید و در نتیجه تجهیز کارگاه اضافی نسبت به تجهیز کارگاه پیش‌بینی شده در اسناد و مدارک پیمان نیاز باشد، در مورد اقلام اضافی تجهیز و هزینه آن‌ها، با پیمانکار توافق می‌شود. مبلغ تجهیز و برچیدن اضافی، حداکثر تا ۲۵ درصد مبلغ مقطوع تجهیز و برچیدن کارگاه پیمان می‌تواند توافق شود.



تشکر و قدردانی

تهیه، تدوین و ابلاغ فهرست‌های بهای واحد پایه در رشته‌های مختلف جزو مسوولیت‌هایی بوده که از زمان تشکیل سازمان برنامه و بودجه کشور و به استناد ماده ۲۳ قانون برنامه و بودجه (مصوب ۱۳۵۱/۱۲/۱۵) و نظام فنی و اجرایی یکپارچه کشور (مصوبه هیات وزیران به شماره ۲۵۲۵۴/ت/۵۷۶۹۷ هـ مورخ ۱۴۰۰/۰۳/۰۸)، به منظور ایجاد هماهنگی و یکنواختی در برآورد هزینه‌های اجرای پروژه‌های توسعه‌ای کشور انجام می‌شود. این فهرس از نوع گروه اول (لازم‌الاجرا) بوده و به دستگاه‌های اجرایی، مهندسان مشاور و پیمانکاران ابلاغ می‌شود. اولین فهرست‌بهای واحد پایه در سال ۱۳۵۵ ابلاغ گردید و از آن پس، فهرست‌های یاد شده هر ساله با استعلام بهای کالاها و عوامل و کسب بازخورد از جامعه مهندسی و مجریان کشور مورد به‌هنگام‌سازی، بازنگری، توسعه و اصلاح قرار گرفته است.

ضمن گرامی‌داشت یاد و خاطره و پاس‌داشت زحمات تمام مدیران، کارشناسان و صاحب‌نظران ارزشمندی که در طول ۴۵ سال در جریان تدوین فهرست‌های واحد پایه تلاش کرده‌اند، برای ایشان آرزوی سلامتی و بهروزی داریم.

اینک با ابلاغ فهرست‌های بهای واحد پایه سال ۱۴۰۱، در آغاز سال، گامی در جهت نظام فنی و اجرایی یکپارچه کشور برای برآورد به‌هنگام طرح‌ها و پروژه‌ها برداشته شده است.

به این وسیله از اعضای محترم شورای عالی فنی به عنوان مرجع هدایت و تصویب فهرس بها و نیز مدیران، کارشناسان و صاحب‌نظرانی که در مراحل تعیین قیمت‌های پایه، کارشناسی، تدوین، بررسی و تصویب فهرست‌بهای واحد پایه رشته تاسیسات برقی سال ۱۴۰۱ به شرح زیر مشارکت داشتند، تقدیر و تشکر می‌گردد.

توفیق همه این عزیزان را از بارگاه پروردگار سبحان آرزومندیم.

کارگروه کارشناسی و تدوین فهرست بهای واحد پایه رشته تاسیسات برقی ۱۴۰۱:

سیدجواد قانع‌فر (رییس امور نظام فنی و اجرایی، مشاورین و پیمانکاران)

مسعود شکیبایی فر

کیهان‌دخت نازک‌کار

علیرضا فخر رحیمی

مجتبی عزتی

امیر جهانشاهی

