




شماره:	۱۴۰۱/۷۳۹۱۹۶	بخشنامه به دستگاه‌های اجرایی، مهندسان مشاور و پیمانکاران
تاریخ:	۱۴۰۱/۱۲/۲۸	
موضوع: ابلاغ فهرست‌بهای واحد پایه رشته تأسیسات برقی سال ۱۴۰۲		
<p>به استناد ماده ۳۴ قانون احکام دائمی برنامه‌های توسعه کشور و آیین‌نامه نظام فنی و اجرایی یکپارچه کشور (موضوع تصویب‌نامه شماره ۲۵۲۵۴/ت/۵۷۶۹۷ هـ مورخ ۱۴۰۰/۰۳/۰۸ هیأت وزیران) و ماده ۲۳ قانون برنامه و بودجه، به پیوست «فهرست‌بهای واحد پایه رشته تأسیسات برقی سال ۱۴۰۲» از نوع گروه اول (لازم‌الاجرا) که مبانی آن به تصویب شورای عالی فنی رسیده است، ابلاغ می‌شود. این فهرست‌بها برای <u>تهیه برآورد هزینه</u> کارهایی که تأمین مالی تمام یا بخشی از آن‌ها از محل وجوه عمومی باشد و فرآیند ارجاع کار آن‌ها بعد از ابلاغ این بخشنامه شروع می‌شود، مورد استفاده قرار می‌گیرد.</p> <p>لازم است قبل از ارزیابی مالی مناقصه، <u>برآورد به هنگام اجرای کار</u> براساس آخرین «دستورالعمل تعیین دامنه قیمت‌های متناسب پیشنهادی»، توسط دستگاه مناقصه‌گزار تهیه شود. با ابلاغ این بخشنامه، دستورالعمل مذکور لازم‌الاجرا و استفاده از آن الزامی است.</p>		
<p>سید مسعود میرکاظمی</p> 		


فهرست بهای واحد پایه رشته تاسیسات برقی

رسته ساختمان و ساختمان صنعتی

سال ۱۴۰۲

شماره صفحه	فهرست مطالب
۱	دستورالعمل کاربرد
۴	کلیات
۷	فصل اول. چراغ‌های فضای داخلی - غیر صنعتی
۱۵	فصل سوم. چراغ‌های صنعتی
۱۸	فصل چهارم. چراغ‌های فضای آزاد
۲۲	فصل پنجم. چراغ‌های مخصوص
۳۰	فصل ششم. سیم‌ها
۳۳	فصل هفتم. کابل‌های فشار ضعیف
۵۷	فصل یازدهم. کلیدها و پریزها
۶۰	فصل دوازدهم. لوله‌های فولادی
۷۰	فصل سیزدهم. لوله‌های پلی‌وینیل کلراید (PVC)
۷۴	فصل چهاردهم. وسایل فشار ضعیف تابلویی
۹۷	فصل پانزدهم. وسایل اندازه‌گیری
۱۰۱	فصل هفدهم. مولدهای برق
۱۰۵	فصل بیست و یکم. کابل‌های تلفن
۱۱۸	فصل بیست و دوم. وسایل ارتباطی
۱۲۲	فصل بیست و سوم. سیستم احضار و در بازکن
۱۲۷	فصل بیست و چهارم. سیستم آنتن تلویزیون
۱۳۱	فصل بیست و ششم. وسایل اعلام حریق
۱۳۸	فصل بیست و هفتم. وسایل صوتی
۱۴۸	فصل بیست و هشتم. وسایل متفرقه
۱۶۰	فصل بیست و نهم. سیستم شبکه‌های اطلاع‌رسانی
۱۶۴	فصل سی و چهارم. اینورتر سامانه‌های تجدیدپذیر

۱۷۱	فصل سی و پنجم. پنل خورشیدی
۱۷۴	فصل سی و ششم. سازه‌های نگهدارنده پنل‌های خورشیدی
۱۷۷	فصل سی و هفتم. کنترل کننده شارژ سامانه‌های خورشیدی
۱۸۱	فصل سی و هشتم. باتری سامانه‌های تجدیدپذیر
۱۸۴	فصل سی و نهم. کارهای دستمزدی
۱۸۶	پیوست ۱. مصالح پای کار
۱۸۸	پیوست ۲. ضریب طبقات
۱۹۰	پیوست ۳. شرح اقلام هزینه‌های بالاسری
۱۹۲	پیوست ۴. ضریب منطقه
۱۹۳	پیوست ۵. دستورالعمل تجهیز و برچیدن کارگاه
۲۰۲	پیوست ۶. کارهای جدید



دستورالعمل کاربرد

۱-۱. فهرست بهای واحد پایه رشته تاسیسات برقی که به اختصار فهرست بهای تاسیسات برقی نامیده می‌شود، شامل، این دستورالعمل کاربرد، کلیات، مقدمه فصل‌ها، شرح و بهای واحد ردیف‌ها و پیوست‌های فهرست بها، به شرح زیر است:

پیوست (۱) مصالح پای کار.

پیوست (۲) ضریب طبقات.

پیوست (۳) شرح اقلام هزینه‌های بالاسری.

پیوست (۴) ضریب منطقه.

پیوست (۵) دستورالعمل تجهیز و برچیدن کارگاه.

پیوست (۶) کارهای جدید.

۲-۱. بر اساس آئین‌نامه اجرایی ماده ۳۴ قانون احکام دائمی برنامه‌های توسعه کشور، استفاده از این فهرست بها در طرح‌ها و پروژه‌های تملک دارایی‌های سرمایه‌ای و طرح‌ها و پروژه‌های سرمایه‌گذاری و ساخت و ساز دستگاه‌های اجرایی موضوع ماده ۵ قانون مدیریت خدمات کشوری که شامل همه مراحل دوره یک طرح یا پروژه از دوره پیدایش تا برچیدن (اعم از ساخت، بهره‌برداری و نگهداری) می‌باشد و بخشی یا تمام منابع مالی آن از وجوه عمومی موضوع ماده (۱۳) قانون محاسبات عمومی کشور تامین شود، الزامی است.

۲. نحوه برآورد هزینه اجرای کار و تهیه فهرست بها و مقادیر

۲-۱. شرح ردیف‌های این فهرست بها، به نحوی تهیه شده است که اقلام عمومی کارهای رشته تاسیسات برقی رسته ساختمان و ساختمان صنعتی را پوشش دهد. در مواردی که مشخصات فنی و اجرایی ویژه‌ای مورد نیاز کار باشد، که اقلام آن با شرح ردیف‌های این فهرست بها و فهارس رسته نیرو تطبیق نکند، شرح ردیف مناسب برای آن اقلام، تهیه و در انتهای گروه مربوط، با شماره ردیف جدید درج می‌شود. این ردیف‌ها، با علامت ستاره مشخص و به عنوان ردیف‌های ستاره‌دار نامیده می‌شوند. لازم است مشخصات فنی اقلام ستاره‌دار در دفترچه مشخصات فنی خصوصی درج شود. بهای واحد ردیف‌های ستاره‌دار، با روش تجزیه قیمت و براساس قیمت‌های دوره مبنای این فهرست، محاسبه و در برابر ردیف مورد نظر درج می‌شود. هرگاه دستورالعملی برای پرداخت ردیف‌های ستاره‌دار مورد نیاز باشد، متن لازم تهیه و به انتهای مقدمه فصل مربوط با شماره جدید اضافه می‌گردد.

۲-۲. بهای واحد ردیف‌هایی که شرح آنها در این فهرست بها موجود است، اما بدون بهای واحد هستند، به روش درج شده در بند ۲-۱، تعیین می‌شوند. این اقلام نیز ردیف‌های ستاره‌دار محسوب می‌شوند.

۲-۳. شرح و بهای واحد ردیف‌های غیرپایه موضوع بند ۲-۱ (اقلام ستاره‌دار)، و بهای واحد ردیف‌های غیرپایه موضوع بند ۲-۲، باید هنگام بررسی برآورد هزینه اجرای کار، به تصویب دستگاه اجرایی برسد.

۲-۴. در کارهایی که از طریق مناقصه عمومی واگذار می‌شود، چنانچه جمع مبلغ برآورد ردیف‌های ستاره‌دار، نسبت به جمع مبلغ برآورد ردیف‌های فهرست بها (پایه و غیرپایه) بدون اعمال هزینه تجهیز و برچیدن کارگاه، در این رشته، بیشتر از سی (۳۰) درصد باشد، لازم است دستگاه اجرایی قبل از انجام مناقصه، شرح و بهای واحد تمامی ردیف‌های ستاره‌دار در آن رشته را، پس از تصویب، همراه با تجزیه قیمت مربوط، به دبیرخانه شورای عالی فنی، در سازمان برنامه و بودجه کشور ارسال دارد تا پس از رسیدگی و تصویب توسط شورای عالی فنی، (براساس دستورالعمل نحوه تهیه و تصویب ردیف‌های ستاره‌دار) ملاک عمل قرار گیرد. در کارهایی که از طریق مناقصه محدود یا ترک تشریفات مناقصه واگذار می‌شوند، سقف یاد شده به ترتیب پانزده (۱۵) و ده (۱۰) درصد خواهد بود.

۵-۲. برای هر یک از اقلامی که در کلیات یا مقدمه فصل‌ها، بهای آن‌ها به صورت درصدی از بهای واحد ردیف یا ردیف‌هایی، یا روش دیگر، تعیین شده است، باید ردیف جداگانه‌ای با شماره و شرح مناسب در گروه مربوط پیش‌بینی شود و بهای واحد آن که به روش تعیین شده محاسبه می‌گردد، در مقابل ردیف یاد شده درج شود. این اقلام ردیف‌های پایه محسوب می‌شوند.

در صورتی که برای تعیین بهای واحد یک قلم از کار، بیش از یک اضافه (یا کسر) بها پیش‌بینی شده باشد، جمع جبری اضافه یا کسر بها ملاک عمل خواهد بود.

۶-۲. به منظور سهولت دسترسی به ردیف‌های مورد نیاز و امکان درج ردیف‌های جدید، ردیف‌های هر فصل با توجه به ماهیت آنها، به گروه‌ها یا زیر فصل‌های جداگانه‌ای با شماره مشخص تفکیک شده است. شماره ردیف‌های فهرست‌بها، شامل شش رقم است که به ترتیب از سمت چپ، دو رقم اول به شماره فصل، دو رقم بعدی به شماره گروه یا زیر فصل و دو رقم آخر، به شماره ردیف در هر گروه یا زیر فصل اختصاص داده شده است.

۷-۲. هنگام تهیه برآورد، به جمع بهای واحد ردیف‌های این فهرست بها و ردیف‌های غیر پایه مربوط به آن، ضریب‌ها و هزینه‌های زیر، طبق روش تعیین شده در بند ۲-۸، اعمال می‌شود.

۱-۷-۲. ضریب طبقات، مطابق دستورالعمل پیوست ۲.

۲-۷-۲. ضریب بالاسری طرح‌های عمرانی برای کارهایی که به صورت مناقصه و یا عدم الزام به برگزاری مناقصه ناشی از انحصار فرآیند مناقصه و اگذار می‌شوند، برابر $1/30$ و برای کارهایی که به صورت ترک تشریفات مناقصه و یا عدم الزام به برگزاری مناقصه به استثنای انحصار ناشی از فرآیند مناقصه و اگذار می‌شوند، برابر $1/20$ می‌باشد. ضریب بالاسری طرح‌های غیرعمرانی برای کارهایی که به صورت مناقصه و یا عدم الزام به برگزاری مناقصه ناشی از انحصار فرآیند مناقصه و اگذار می‌شوند، برابر $1/41$ و برای کارهایی که به صورت ترک تشریفات مناقصه و یا عدم الزام به برگزاری مناقصه به استثنای انحصار ناشی از فرآیند مناقصه و اگذار می‌شوند، برابر $1/30$ می‌باشد. شرح اقلام ضریب بالاسری به عنوان راهنما در پیوست ۳ درج شده است.

تبصره: در فصل‌های ۳۴ تا ۳۸ ردیف‌های مربوط به تامین تجهیزات، ضریب بالاسری $1/14$ به آن اعمال می‌شود. در فصل‌های یاد شده ردیف‌های (۳۴۰۵۰۵ تا ۳۴۰۵۲۱ و ۳۵۰۹۰۱ تا ۳۵۰۹۰۹ و ۳۶۰۵۰۱ تا ۳۵۰۵۰۷ و ۳۷۰۹۰۱ تا ۳۷۰۹۰۷ و ۳۸۰۹۰۱ تا ۳۸۰۹۱۱) مربوط به عملیات نصب بوده و سایر ردیف‌ها، برای تامین تجهیزات منظور می‌گردد.

۳-۷-۲. ضریب منطقه‌ای مطابق دستورالعمل پیوست ۴ (به ردیف‌های تامین تجهیزات فصل‌های سی و چهارم تا سی و هشتم تعلق نمی‌گیرد).

۴-۷-۲. هزینه تجهیز و برچیدن کارگاه مطابق دستورالعمل پیوست ۵

۸-۲. برای برآورد هزینه اجرای هر کار، مقادیر اقلام آن، بر اساس نقشه‌های اجرایی و مشخصات فنی، تعیین و بر حسب ردیف‌های این فهرست بها و ردیف‌های غیر پایه مربوط، اندازه‌گیری می‌شود. فهرستی که شامل شماره، شرح، واحد، بهای واحد، مقدار و بهای کل ردیف‌ها است، تهیه می‌شود.

در این فهرست، بهای کل هر ردیف، حاصل ضرب مقدار در بهای واحد آن ردیف است. از جمع بهای کل ردیف‌های مربوط به هر فصل، مبلغ فصل و از جمع مبالغ فصل‌ها جمع مبلغ این فهرست بها برای کار موردنظر به دست می‌آید. ضریب طبقات، ضریب بالاسری و ضریب منطقه‌ای، (بر حسب مورد) به جمع مبلغ فهرست بها در پی در پی ضرب شده، و هزینه تجهیز و برچیدن کارگاه، به آن اضافه می‌شود، نتیجه، برآورد هزینه اجرای کار خواهد بود. به مدارک یاد شده، کلیات، مقدمه فصل‌ها و پیوست‌های فهرست‌بها (بر حسب مورد) ضمیمه شده، مجموعه تهیه شده، به عنوان فهرست‌بها و مقادیر کار منضم به پیمان (فهرست منضم به پیمان)، نامیده می‌شود.

۹-۲. در راستای انجام ارزیابی مالی موضوع ماده ۲۰ قانون برگزاری مناقصات، منظور از برآورد در ماده ۱۰ آیین نامه اجرایی نظام مستندسازی و اطلاع رسانی مناقصات، برآورد به هنگام موضوع دستورالعمل تعیین دامنه قیمت های متناسب پیشنهادی در مناقصات یک مرحله ای و دو مرحله ای - ویرایش سوم و اصلاحیه های بعدی آن می باشد.

۳. مهندس مشاور یا واحد تهیه کننده برآورد باید، مشخصات کامل مصالح، تجهیزات و منابع تهیه آنها و به طور کلی هر نوع اطلاعاتی درباره آنها را، که از نظر قیمت موثر بوده و لازم است پیمانکار برای ارایه پیشنهاد قیمت نسبت به آن آگاهی داشته باشد، تهیه و در مشخصات فنی خصوصی پیمان همراه با دستورالعمل نحوه کنترل کیفیت و بازرسی فنی درج کند. منظور از "منبع تهیه" این است که مهندس مشاور یا واحد تهیه کننده طرح مشخص کند که اقلام کار ساخت داخل یا خارج کشور است و علاوه بر آن، چنانچه تولیدکننده جنس منحصر بفرد نباشد، حداقل نام سه تولید کننده که همان جنس را با مشخصات مشابه و قیمت های نزدیک به هم تولید می کنند، در مشخصات فنی خصوصی کار درج کند.

۴. در کارهایی که برای برآورد هزینه اجرای آنها، بیش از یک رشته فهرست بهای پایه مورد نیاز است، فهرست بها و مقادیر یا برآورد هزینه اجرای هر بخش از کار که مربوط به یک رشته است، طبق دستورالعمل کاربرد فهرست بهای پایه رشته مربوط به طور جداگانه تهیه می شود. فهرست بها و مقادیر یا برآورد هزینه اجرا که به این ترتیب برای بخشهای مختلف کار تهیه می شود، همراه با برگ خلاصه برآورد که برآورد بخش های مختلف کار به تفکیک و به صورت جمع نیز در آن منعکس است، به عنوان فهرست بها و مقادیر یا برآورد هزینه اجرای کار، به یکدیگر ملحق می شوند. در این نوع کارها تنها یک فهرست تجهیز و برچیدن کارگاه برای کل کار (تمام رشته ها) تهیه می شود.

۵. چنانچه در تهیه برآورد اسناد ارجاع کار نیاز به اقلامی باشد که در فهرست رسته نیرو موجود باشند، الزاما از ردیف های آن فهرست استفاده گردد، در غیر این صورت ردیف ستاره دار برای آن پیش بینی شود.

۶. پرداخت صورت وضعیت پیمان هایی که به روش طرح و ساخت منعقد می شوند براساس فهرست بهای پایه مجاز نیست، صورت وضعیت کارکرد باید مطابق با مدل های دیگر پرداخت، نظیر شکست کار (یا سایر روش های مندرج در اسناد ارجاع کار و پیمان)، پرداخت شود. کاربرد روش طرح و ساخت در پروژه هایی که دارای عملیات زیرسطحی و ناشناخته (قابل توجه) باشند و یا شناسایی و مطالعه کافی در خصوص آنها انجام نشده باشد، توصیه نمی شود و تاکید بر اجتناب از این روش است.

۷. برای سهولت مشاهده تغییرات به عمل آمده در این فهرست نسبت به فهرست سال ۱۴۰۱، سعی شده است حتی الامکان در زیر موارد اصلاحی، علامت گذاری شود. برای مواردی که ممکن است علامت گذاری از قلم افتاده باشد، مسوولیت همچنان متوجه استفاده کنندگان است.

کلیات

۱. مفاد کلیات، مقدمه فصل‌ها و شرح ردیف‌ها، اجزای غیر قابل تفکیک و مکمل یکدیگر هستند.
۲. شرح ردیف‌ها و شرح درج شده در مقدمه فصل‌ها و کلیات، به تنهایی تعیین کننده مشخصات کامل کار نیست، بلکه بهای واحد هر یک از ردیف‌ها در صورتی قابل پرداخت است که کار، طبق نقشه و مشخصات فنی انجام شود و با مشخصات تعیین شده در این فهرست بها و ردیف مورد نظر مطابقت داشته باشد.
۳. بهای ردیف‌های این فهرست، متوسط هزینه اجرای کارهای مربوط به رشته تاسیسات برقی رسته ساختمان و ساختمان صنعتی بوده و شامل هزینه‌های تأمین و به کارگیری نیروی انسانی، ماشین آلات و ابزار و همچنین تأمین مصالح مورد نیاز، شامل، تهیه، بارگیری، حمل و باراندازی مصالح، جابه جایی مصالح در کارگاه، اتلاف مصالح، و به طور کلی، اجرای کامل کار است. هزینه آزمایش و راه‌اندازی (بر حسب مورد) در بهای واحد ردیف‌های این فهرست بها پیش‌بینی شده است.
۴. بهای ردیف‌های این فهرست، بهای کاملی برای انجام کار، طبق نقشه و مشخصات فنی است. هیچ گونه اضافه بهایی بابت سختی زمین، عمق یا ارتفاع، انحنای دهانه‌های کم یا زیاد، تعبیه سوراخ، بارگیری، حمل، باراندازی و کیفیات دیگر که اجرای کار را مشکل‌تر یا مخصوص کند، جز آنچه به صراحت در این فهرست بها برای آن بها یا اضافه بها پیش‌بینی شده است، تعلق نمی‌گیرد.
۵. بهای ردیف‌های این فهرست، شامل هزینه‌های تهیه، حمل، نصب، آزمایش و راه‌اندازی می‌باشد و برای اختصار از درج عبارت «تهیه، حمل، نصب، آزمایش و راه‌اندازی» در شرح ردیف‌ها، صرف‌نظر شده است.
۶. هزینه حمل برای مصالح تا فاصله ۳۰ کیلومتر در بهای ردیف‌ها پیش‌بینی شده است و هزینه مازاد بر ۳۰ کیلومتر، برای هیچ یک از مصالح پرداخت نخواهد شد.
۷. هزینه تعبیه محل لوله‌ها و وسایل توکار و همچنین ساخت محل نصب دستگاه‌ها، در بهای ردیف‌های این فهرست بها پیش‌بینی نشده است. در صورت ضرورت انجام عملیات تخریب، برای پرداخت هزینه آن، از ردیف‌های مربوط در فصل وسایل متفرقه استفاده می‌شود.
۸. مبلغ مربوط به ضریب‌های طبقات، منطقه‌ای، بالاسری و هزینه تجهیز و برچیدن کارگاه، در صورتی که در برآورد هزینه اجرای کار منضم به پیمان، منظور شده باشد، قابل پرداخت است. به عبارت دیگر در صورت عدم پیش‌بینی این ضریب‌ها یا هزینه‌ها در برآورد، مبلغ مربوط به آن قابل پرداخت نیست.
۹. با نتیجه گیری از مقایسه فصل‌های این فهرست بها با یکدیگر، یا مقایسه این فهرست بها با فهرست‌های دیگر، یا مقایسه آن با بهای روز یا استناد به تجزیه بها، یا هر نوع مقایسه دیگر وجه اضافی بجز آنچه به صراحت تعیین شده است، قابل پرداخت نیست.
۱۰. در هر بخش از این فهرست بها که دستورالعملی برای نحوه برآورد داده شده است، مفاد آن تنها برای مرحله برآورد، نافذ خواهد بود.
۱۱. منظور از مشخصات فنی در این فهرست بها، مشخصات فنی عمومی (نشریات شماره ۱۱۰ و ۳۹۳ امور نظام فنی و اجرایی، سازمان برنامه و بودجه کشور) و بر حسب مورد، مشخصات فنی خصوصی پیمان، مشخصات تعیین شده در نقشه‌های اجرایی و دستور کارها است.
۱۲. نمونه یا کاتالوگ فنی مصالح و تجهیزات مورد نیاز، باید از نظر تطبیق با مشخصات فنی یا دستورکارها، قبل از سفارش به تایید مهندس مشاور برسد.
۱۳. اندازه‌گیری کارها، بر اساس ابعاد کارهای انجام شده طبق ابعاد درج شده در نقشه‌های اجرایی، دستور کارها و صورت مجلس‌ها، صورت می‌گیرد. در مواردی که روش ویژه‌ای برای اندازه‌گیری در این فهرست بها پیش‌بینی شده است، اندازه‌گیری به روش تعیین شده انجام می‌شود.
۱۴. عملیاتی که پس از انجام کار پوشیده می‌شود و امکان بازرسی کامل آنها بعداً میسر نیست، مانند کابل‌کشی‌ها، باید مطابقت آنها با نقشه‌های اجرایی، مشخصات فنی و دستور کارها، حین اجرای کار و قبل از پوشیده شدن، با مهندس مشاور، صورت جلسه شود.
۱۵. هزینه تهیه و مصرف وسایل لازم در تهیه و نصب چراغها شامل، سرپیچ، ترمینال، پیچ و رول‌پلاگ در بهای ردیف‌های فصول مربوط منظور شده است.

۱۶. بهای ردیف‌های فصول یک، سه، چهار و پنج شامل بهای تهیه و نصب لامپ مربوط می‌باشد.
۱۷. چراغ‌های فلورسنت درج شده در این فهرست بها شامل بالاست الکترونیکی یا القایی، راه‌انداز و خازن با استاندارد مربوط بوده و هزینه تهیه و به کاربردن آنها در بهای ردیف‌های مربوط منظور شده است.
۱۸. بدنه چراغ‌های فلورسنت درج شده در این فهرست بها از جنس آلومینیوم آنودایز شده یا ورق آهن بوده و به صورت الکترواستاتیک پودری باید رنگ شده باشد.
۱۹. در عملیات سیم‌کشی و کابل‌کشی، هزینه مربوط به فرم و آرایش دادن، برجسب‌زدن، آزمایش کردن، تطبیق دادن سرسیم‌ها و اتصال به محل مربوط در بهای ردیف‌های ترمینال‌ها و کابلشوها پیش‌بینی شده است.
۲۰. تحویل تمام انواع کابل‌های فشار ضعیف و تلفن روی قرقره در نظر گرفته شده و هزینه حمل آن در بهای ردیف‌های مربوط منظور گردیده است.
۲۱. بهای سرکابل‌ها شامل بهای تهیه سرکابل‌ها، کابلشوی‌های مربوط و تمام ملحقات منضم به آن به طور کامل است. همچنین بهای مفصل‌ها شامل بهای تهیه مفصل و تمام لوازم مربوط به آن به طور کامل است.
۲۲. در مورد سیم‌کشی، کابل‌کشی، لوله‌کشی فولادی و پی.وی.سی روکار، بهای بست‌ها، پیچ‌ها، و رول‌پلاگ‌ها در بهای ردیف‌های مربوط پیش‌بینی نشده و برای پرداخت بهای آن باید از ردیف‌های فصل وسایل متفرقه استفاده شود.
۲۳. لوله‌کشی در داخل سقف کاذب و زیرسقف اصلی، لوله‌کشی توکار تلقی گردیده ولی بهای بست‌های مصرفی از ردیف‌های مربوط در فصل وسایل متفرقه پرداخت می‌شود.
۲۴. در لوله‌کشی روکار یا توکار فولادی یا پی.وی.سی، اتصالات در نظر گرفته شده فقط شامل خم، زانو و بوشن است. برای سایر اتصالات هزینه‌ای پیش‌بینی نشده و باید به طور جداگانه از ردیف‌های فصول مربوط استفاده شود.
۲۵. مصالح پای کار، مطابق پیوست ۱ در صورت وضعیت‌های موقت منظور و پرداخت می‌شود.
۲۶. در تنظیم صورت جلسه‌ها که باید بر اساس ضوابط تهیه شود، موارد زیر نیز باید مورد توجه قرار گیرد:
- ۱-۲۶. صورت جلسه‌ها، باید ضمن اجرای کار و پس از اتمام هر یک از اجزای آن و بر اساس نقشه‌های اجرایی، مشخصات فنی عمومی، مشخصات فنی خصوصی و دستور کارها تهیه شوند و شامل حداقل اطلاعات زیر باشند:
- نام کارفرما، مهندس مشاور، مهندس ناظر (نظارت فنی کارگاهی)، پیمانکار، شماره و تاریخ پیمان، موضوع پیمان و شماره و تاریخ صورت جلسه
- ذکر مرجع فنی مربوط به اجرای کار موضوع صورت جلسه
- ارایه توضیحات کافی و ترسیم نقشه با جزییات کامل و بیان مشخصات فنی کار
- متره و محاسبه مقادیر مربوط به اجرای عملیات.
- ۲-۲۶. صورت جلسات باید به امضای پیمانکار، مهندس ناظر مقیم، مهندس مشاور و کارفرما (در موارد تعیین شده) برسد. تمامی صورت جلسات باید توسط کارفرما به مهندس مشاور (با رونوشت جهت اطلاع و پیگیری پیمانکار) برای اعمال در صورت وضعیت به همراه موضوع کار و جدول خلاصه مقادیر ظرف مهلت سه هفته از تاریخ دریافت از مشاور، ابلاغ شود. چنانچه صورت جلسات مزبور به عللی مورد تایید کارفرما قرار نگیرد و ظرف مدت یاد شده از طرف کارفرما ابلاغ نگردد، لازم است کارفرما دلایل عدم ابلاغ یا لزوم تهیه صورت جلسه اصلاحی را کتباً به اطلاع مهندس مشاور و پیمانکار برساند. پس از آن، در صورت نیاز به تهیه صورت جلسه اصلاحی، لازم است ابلاغ آن توسط کارفرما ظرف مدت دو هفته از تاریخ دریافت صورت جلسه اصلاحی از مشاور انجام شود. پس از سپری شدن مهلت سه هفته از دریافت صورت جلسه یا مهلت دو هفته از دریافت صورت جلسه اصلاحی، چنانچه صورت جلسه به هر دلیلی خارج از

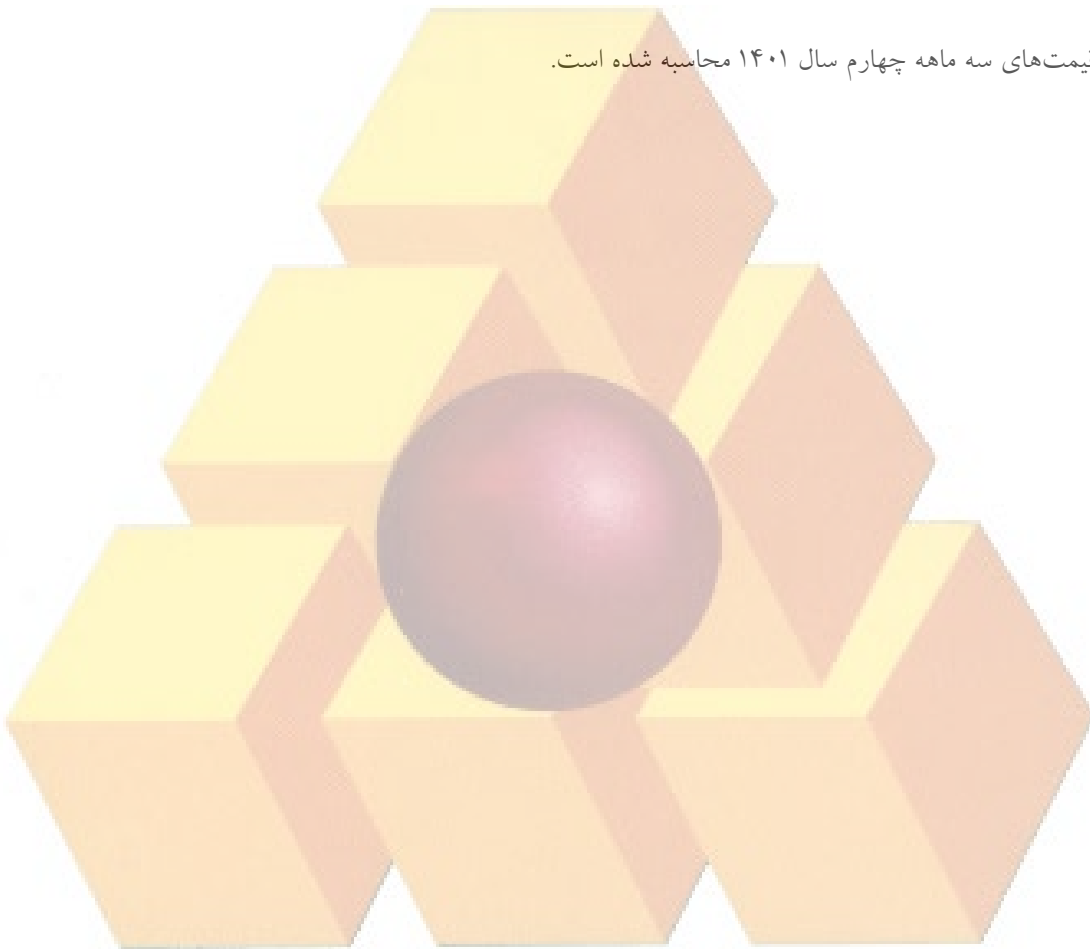
قصور پیمانکار از طرف کارفرما با تاخیر ابلاغ شود، میزان تاخیر به وجود آمده در ابلاغ صورت جلسه و پرداخت مبلغ مربوط به آن، بر اساس دستورالعمل مربوط، در رسیدگی به تاخیرات پیمان منظور می گردد.

صورت جلسات فاقد ابلاغ کارفرما که مورد تایید مهندس مشاور قرار گرفته باشد، با اعمال ضریب ۰/۷ در صورت وضعیت لحاظ می گردد. ابلاغ صورت جلسات توسط کارفرما به منظور مستند سازی مدارک و صورت جلسات بوده و از تعهدات و مسئولیت های مهندس مشاور و پیمانکار نمی کاهد.

۲۶-۳. تاریخ ابلاغ کارفرما باید با زمان اجرای عملیات موضوع صورت جلسه مطابقت داشته باشد و ابلاغ صرفاً با مسوولیت و تایید بالاترین مقام دستگاه اجرایی می تواند در زمان دیگر انجام شود.

۲۶-۴. هرگونه پرداخت به پیمانکار از بابت کار انجام شده (در ارتباط با موضوع صورت جلسه) قبل از تنظیم و ابلاغ صورت جلسه مجاز نمی باشد.

۲۷. این فهرست بها بر مبنای قیمت های سه ماهه چهارم سال ۱۴۰۱ محاسبه شده است.



فصل اول. چراغ‌های فضای داخلی - غیر صنعتی

مقدمه

۱. تمام چراغ‌های این فصل باید مطابق استانداردهای معتبر ملی ایران مانند ISIRI, INSO و یا بین‌المللی همچون IEC و ENEC باشند.
۲. هزینه کنده‌کاری و جداسازی محل نصب چراغ توکار در انواع سقف کاذب در بهای واحد ردیف‌های مربوط پیش‌بینی نشده و بطور جداگانه پرداخت می‌شود.
۳. جنس صفحه دیفیوزر Diffuser چراغ‌های فلورستنی صفحه‌دار مندرج در این فصل از مواد آکرلیک (از انواع پریسماتیک، شیری، شفاف، نیمه شفاف) می‌باشد. همچنین در چراغ‌های روکار و توکار صفحه‌دار LED، جنس صفحه یا دیفیوزر علاوه بر مواد آکرلیک می‌تواند از مواد پلی استایرن نیز باشد.
- ۴.
۵. چنانچه در چراغ‌های با دیفیوزر (Diffuser) از صفحه پلی‌کربنات استفاده شود، ۱۰ درصد به بهای واحد ردیف مربوطه اضافه می‌گردد.
- ۶.
۷. می‌بایست حداقل ضریب توان برای چراغ‌های مندرج در این فصل، ۰/۹ باشد.
۸. لازم است درایورها و بالاست‌های الکترونیک شامل حفاظت‌های Short Circuit Protection, Over Load protection و No Load Protection براساس استانداردهای IEC62384 یا INSO 16075 و IEC 61347-2-13 یا INSO 7644-2-13 و IEC 61347-2-3 یا ISIRI 61347-2-3 باشند.
۹. در چراغ‌های مندرج در این فصل هزینه اتصالات نصب منظور شده است.
۱۰. مقدار پارامتر THD چراغ‌های LED این فصل باید کمتر از ۲۵ درصد باشد، همچنین فلیکر (Flicker) درایور این نوع چراغ‌ها باید کمتر از ۱۰ درصد باشد.
۱۱. حداقل طول عمر چراغ‌های LED، ۳۰ هزار ساعت بوده و در صورت طول عمر بیشتر تا ۵۰ هزار ساعت و بالاتر، ۱۰ درصد به بهای ردیف مربوطه اضافه می‌شود. منظور از طول عمر، افت شار نوری حداکثر تا ۳۰ درصد برای ۹۰ درصد چراغ‌های خریداری شده در زمان تعیین شده (L70B10) است.
۱۲. در چراغ‌های LED، لازم است ماژول دارای استاندارد IEC62717 یا استانداردهای INSO 11721 و INSO 21006 باشد.
۱۳. در چراغ‌های LED، گروه‌های ۷۶ و ۷۷، چراغ‌ها با فناوری Backlight (چیدمان ماژول‌ها پشت چراغ) یا فناوری Edgelight (چیدمان ماژول‌ها دور چراغ) قابل قبول بوده و تفاوت قیمتی ندارد. گرچه خریدار اختیار دارد با توجه به مصالح پروژه، یکی از این فناوری‌ها را انتخاب نماید.
۱۴. چنانچه ردیف‌های گروه ۷۱ و بدنه به جای آهنی از نوع آلومینیومی یا پلاستیکی ABS باشند، ۱۵ درصد به بهای ردیف مربوطه اضافه می‌گردد.
۱۵. چنانچه چراغ‌های استوانه‌ای دارای صفحه از نوع آکرلیک و یا شیشه (ساده یا سند بلاست) باشند، ۲۰ درصد به بهای ردیف مربوطه اضافه می‌گردد.
۱۶. در چراغ‌های LED با ماژول یکپارچه (Integrated) چنانچه شار نوری چراغ از حداکثر شار نوری ذکر شده در ردیف مربوطه بیشتر باشند، به ازای هر ۱۰ درصد افزایش شار نوری، ۵ درصد به بهای ردیف مربوطه اضافه می‌گردد.
۱۷. در چراغ‌های LED با ماژول یکپارچه (Integrated) بهره نوری چراغ باید حداقل بهره نوری ذکر شده در ردیف مربوطه باشد و چنانچه بهره نوری چراغ بیشتر از حداقل ذکر شده باشد، به ازای هر ۱ درصد افزایش بهره، ۱ درصد (و تا حداکثر ۱۰ درصد) به بهای ردیف مربوطه اضافه می‌گردد.

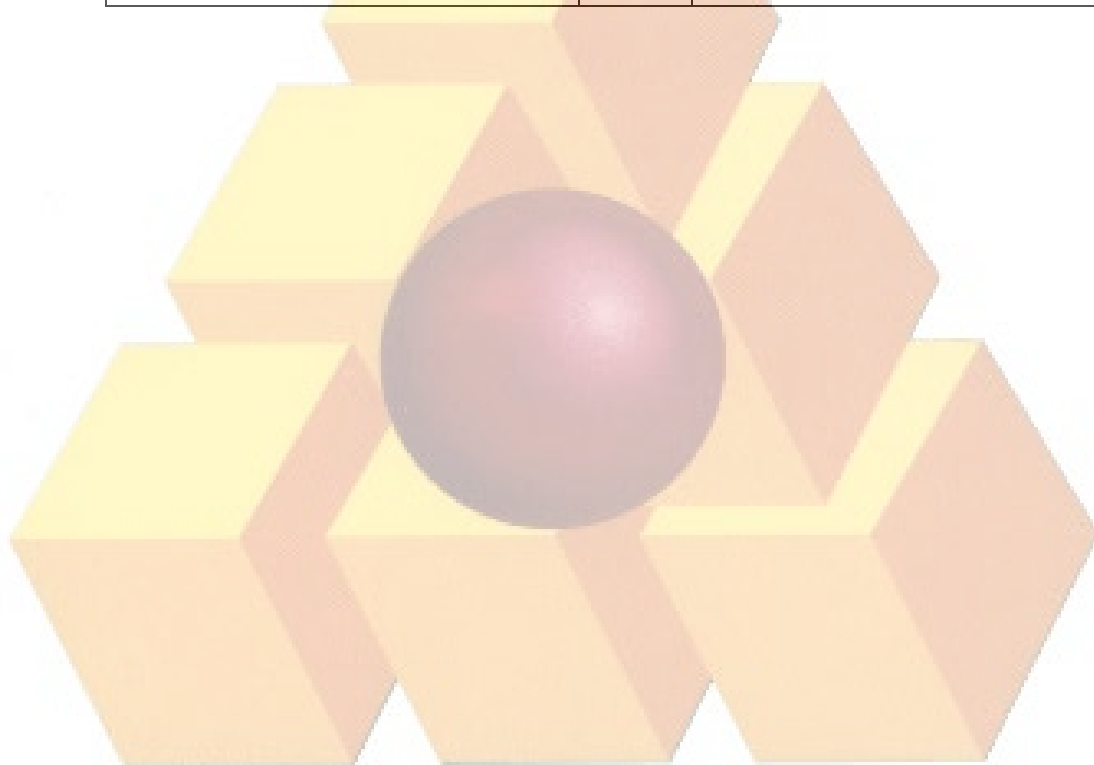
۱۸. منظور از چراغ‌های LED با ماژول یکپارچه در ردیف‌های فهرست بها، چراغ‌هایی است که از ابتدا براساس ساختار LED طراحی شده و دارای ماژول یکپارچه (Integrated) با بدنه می‌باشد.

۱۹. حداقل ضریب نمود رنگ (CRI) در چراغ‌های LED این فصل ۸۰ در نظر گرفته شده است.

۲۰. به منظور سهولت دسترسی به ردیف‌های مورد نیاز، شماره و شرح مختصر گروه‌های این فصل در جدول صفحه بعد درج شده است.

جدول شماره و شرح مختصر گروه‌ها

شماره گروه	شرح مختصر گروه	شماره گروه	شرح مختصر گروه
۶۳	چراغ روشویی از نوع LED.	۷۷	چراغ LED روکار با ماژول یکپارچه.
۷۱	چراغ سقفی روکار با حباب شیشه‌ای یا پلی‌کربنات.	۸۰	چراغ خط نوری LED توکار با ماژول یکپارچه.
۷۳	چراغ سقفی روکار استوانه‌ای LED.	۸۱	چراغ خط نوری LED روکار با ماژول یکپارچه.
۷۴	چراغ سقفی توکار استوانه‌ای LED.	۸۲	چراغ خط نوری پیوسته LED توکار با ماژول یکپارچه.
۷۶	چراغ LED توکار با ماژول یکپارچه.	۸۳	چراغ خط نوری پیوسته LED روکار با ماژول یکپارچه.



فصل اول. چراغ‌های فضای داخلی - غیر صنعتی
فهرست بهای واحد پایه رشته تاسیسات برقی سال ۱۴۰۲

شماره	شرح	واحد	بهای واحد (ریال)	مقدار	بهای کل (ریال)
۰۱۶۳۰۲	چراغ روشویی، آینه LED شصت سانتی‌متر، شار نوری ۹۰۰ لومن و بهره نوری ۷۵ لومن بر وات.	عدد	۵,۹۳۲,۰۰۰		
۰۱۷۱۰۱	چراغ سقفی روکار، با حباب شیشه‌ای یا پلی‌کربنات مقاوم در مقابل اشعه ماورای بنفش، گرد یا چهارگوش به قطر حدود ۳۰ سانتی‌متر با لامپ مناسب LED	عدد	۵,۱۲۹,۰۰۰		
۰۱۷۱۰۲	چراغ سقفی روکار، با حباب شیشه‌ای یا پلی‌کربنات مقاوم در مقابل اشعه ماورای بنفش، گرد یا چهارگوش به قطر حدود ۳۰ سانتی‌متر با ماژول یکپارچه (Integrated) و درایور مربوطه، دارای شار نوری حداقل ۱۵۰۰ لومن و بهره نوری ۸۵ لومن بر وات.	عدد			
۰۱۷۳۰۱	چراغ سقفی روکار استوانه‌ای LED با ماژول یکپارچه (Integrated) و درایور مربوطه، به قطر ۱۴-۱۲ سانتی‌متر، دارای شار نوری ۱۳۰۰ لومن و بهره نوری ۸۰ لومن بر وات.	عدد	۵,۰۱۶,۰۰۰		
۰۱۷۳۰۲	چراغ سقفی روکار استوانه‌ای LED با ماژول یکپارچه (Integrated) و درایور مربوطه، به قطر ۱۸-۱۵ سانتی‌متر، دارای شار نوری ۱۷۰۰ لومن و بهره نوری ۹۰ لومن بر وات.	عدد	۶,۲۲۸,۰۰۰		
۰۱۷۳۰۳	چراغ سقفی روکار استوانه‌ای LED با ماژول یکپارچه (Integrated) و درایور مربوطه، به قطر ۲۵-۲۰ سانتی‌متر، دارای شار نوری ۲۵۰۰ لومن و بهره نوری حداقل ۹۰ لومن بر وات.	عدد	۷,۱۴۶,۰۰۰		
۰۱۷۴۰۱	چراغ سقفی توکار استوانه‌ای LED با ماژول یکپارچه (Integrated) و درایور مربوطه، برای حفره نصب به قطر ۸ سانتی‌متر، دارای شار نوری ۵۰۰ لومن و بهره نوری ۷۰ لومن بر وات.	عدد	۴,۳۳۰,۰۰۰		
۰۱۷۴۰۲	چراغ سقفی توکار استوانه‌ای LED با ماژول یکپارچه (Integrated) و درایور مربوطه، برای حفره نصب به قطر ۱۰ سانتی‌متر، دارای شار نوری ۱۰۰۰ لومن و بهره نوری ۸۰ لومن بر وات.	عدد	۷,۰۹۲,۰۰۰		
۰۱۷۴۰۳	چراغ سقفی توکار استوانه‌ای LED با ماژول یکپارچه (Integrated) و درایور مربوطه، برای حفره نصب به قطر ۱۲ سانتی‌متر، دارای شار نوری ۱۳۰۰ لومن و بهره نوری ۸۰ لومن بر وات.	عدد	۸,۷۴۱,۰۰۰		

فصل اول. چراغ‌های فضای داخلی - غیر صنعتی
فهرست بهای واحد پایه رشته تاسیسات برقی سال ۱۴۰۲

شماره	شرح	واحد	بهای واحد (ریال)	مقدار	بهای کل (ریال)
۰۱۷۴۰۴	چراغ سقفی توکار استوانه‌ای LED با ماژول یکپارچه (Integrated) و درایور مربوطه، برای حفره نصب به قطر ۱۵ سانتی‌متر، دارای شار نوری ۱۷۰۰ لومن و بهره نوری ۸۰ لومن بر وات.	عدد	۹,۵۴۱,۰۰۰		
۰۱۷۴۰۵	چراغ سقفی توکار استوانه‌ای LED با ماژول یکپارچه (Integrated) و درایور مربوطه، برای حفره نصب به قطر ۲۰ سانتی‌متر، دارای شار نوری ۲۵۰۰ لومن و بهره نوری ۹۰ لومن بر وات.	عدد	۱۰,۷۲۰,۰۰۰		
۰۱۷۴۰۶	چراغ سقفی توکار استوانه‌ای LED با ماژول یکپارچه (Integrated) و درایور مربوطه، برای حفره نصب به قطر ۶ سانتی‌متر، دارای شار نوری ۳۰۰ لومن و بهره نوری ۷۰ لومن بر وات.	عدد			
۰۱۷۶۰۱	چراغ LED توکار به ابعاد ۱۲۰×۳۰ سانتی‌متر با ماژول یکپارچه (Integrated) و درایور مربوطه، دارای شار نوری حداقل ۳۲۰۰ لومن و بهره نوری حداقل ۱۰۰ لومن بر وات.	عدد	۱۸,۳۵۶,۰۰۰		
۰۱۷۶۰۲	چراغ LED توکار به ابعاد ۳۰×۳۰ سانتی‌متر با ماژول یکپارچه (Integrated) و درایور مربوطه، دارای شار نوری حداقل ۱۵۰۰ لومن و بهره نوری حداقل ۱۰۰ لومن بر وات.	عدد	۸,۵۲۰,۰۰۰		
۰۱۷۶۰۳	چراغ LED توکار به ابعاد ۶۰×۶۰ سانتی‌متر با ماژول یکپارچه (Integrated) و درایور مربوطه، دارای شار نوری حداقل ۳۵۰۰ لومن و بهره نوری حداقل ۱۰۰ لومن بر وات.	عدد	۱۷,۶۱۲,۰۰۰		
۰۱۷۶۰۵	چراغ LED توکار به ابعاد ۱۲۰×۳۰ سانتی‌متر با ماژول یکپارچه (Integrated) و درایور مربوطه، دارای شار نوری حداقل ۵۰۰۰ لومن و بهره نوری حداقل ۱۰۰ لومن بر وات.	عدد	۲۰,۸۵۵,۰۰۰		
۰۱۷۶۰۶	چراغ LED توکار به ابعاد ۶۰×۶۰ سانتی‌متر با ماژول و درایور مربوطه، دارای شار نوری حداقل ۵۰۰۰ لومن و بهره نوری حداقل ۱۰۰ لومن بر وات.	عدد	۱۹,۲۸۸,۰۰۰		
۰۱۷۶۰۷	چراغ LED توکار به ابعاد ۶۰×۳۰ سانتی‌متر با ماژول یکپارچه (Integrated) و درایور مربوطه، دارای شار نوری حداقل ۲۵۰۰ لومن و بهره نوری حداقل ۱۰۰ لومن بر وات.	عدد	۹,۹۶۱,۰۰۰		

فصل اول. چراغ‌های فضای داخلی - غیر صنعتی
فهرست بهای واحد پایه رشته تاسیسات برقی سال ۱۴۰۲

شماره	شرح	واحد	بهای واحد (ریال)	مقدار	بهای کل (ریال)
۰۱۷۷۰۱	چراغ LED روکار به ابعاد ۱۲۰×۳۰ سانتی‌متر با ماژول یکپارچه (Integrated) و درایور مربوطه، دارای شار نوری حداقل ۳۲۰۰ لومن و بهره نوری حداقل ۹۰ لومن بر وات.	عدد	۱۹,۵۱۹,۰۰۰		
۰۱۷۷۰۲	چراغ LED روکار به ابعاد ۳۰×۳۰ سانتی‌متر با ماژول یکپارچه (Integrated) و درایور مربوطه، دارای شار نوری حداقل ۱۵۰۰ لومن و بهره نوری حداقل ۱۰۰ لومن بر وات.	عدد	۵,۵۴۵,۰۰۰		
۰۱۷۷۰۳	چراغ LED روکار به ابعاد ۶۰×۶۰ سانتی‌متر با ماژول یکپارچه (Integrated) و درایور مربوطه دارای، شار نوری حداقل ۳۵۰۰ لومن و بهره نوری ۱۰۰ لومن بر وات.	عدد	۱۸,۱۰۹,۰۰۰		
۰۱۷۷۰۴	چراغ LED روکار به ابعاد ۶۰×۳۰ سانتی‌متر با ماژول یکپارچه (Integrated) و درایور مربوطه، دارای شار نوری حداقل ۲۵۰۰ لومن و بهره نوری حداقل ۱۰۰ لومن بر وات.	عدد	۱۱,۵۷۷,۰۰۰		
۰۱۷۷۰۵	چراغ LED روکار به ابعاد ۱۲۰×۳۰ سانتی‌متر با ماژول یکپارچه (Integrated) و درایور مربوطه، دارای شار نوری حداقل ۵۰۰۰ لومن و بهره نوری حداقل ۹۰ لومن بر وات.	عدد	۲۴,۱۳۵,۰۰۰		
۰۱۷۷۰۷	چراغ LED روکار به ابعاد ۶۰×۶۰ سانتی‌متر با ماژول یکپارچه (Integrated) و درایور مربوطه، دارای شار نوری حداقل ۵۰۰۰ لومن و بهره نوری ۱۰۰ لومن بر وات.	عدد	۲۰,۳۵۷,۰۰۰		
۰۱۸۰۰۱	چراغ خط نوری LED توکار، با ماژول یکپارچه (Integrated) و درایور مربوطه، به طول تقریبی ۶۰ سانتی‌متر بدنه آلومینیومی اکسترودی، دیفیوز اکریلیک یا پلی‌کربنات، عرض ۹ سانتی‌متر، دارای شار نوری حداقل ۹۰۰ لومن و بهره نوری حداقل ۹۰ لومن بر وات.	عدد	۱۴,۷۱۵,۰۰۰		
۰۱۸۰۰۲	چراغ خط نوری LED توکار، با ماژول یکپارچه (Integrated) و درایور مربوطه، به طول تقریبی ۶۰ سانتی‌متر بدنه آلومینیومی اکسترودی، دیفیوز اکریلیک یا پلی‌کربنات، عرض ۹ سانتی‌متر، دارای شار نوری حداقل ۱۷۰۰ لومن و بهره نوری حداقل ۹۰ لومن بر وات.	عدد	۱۴,۷۱۵,۰۰۰		
۰۱۸۰۰۳	چراغ خط نوری LED توکار، با ماژول یکپارچه (Integrated) و درایور مربوطه، به طول تقریبی ۱۲۰ سانتی‌متر بدنه آلومینیومی اکسترودی، دیفیوز اکریلیک یا پلی‌کربنات، عرض ۹ سانتی‌متر، دارای شار نوری حداقل ۱۸۰۰ لومن و بهره نوری حداقل ۹۰ لومن بر وات.	عدد	۲۲,۸۵۴,۰۰۰		

فصل اول. چراغ‌های فضای داخلی - غیر صنعتی
فهرست بهای واحد پایه رشته تاسیسات برقی سال ۱۴۰۲

شماره	شرح	واحد	بهای واحد (ریال)	مقدار	بهای کل (ریال)
۰۱۸۰۰۴	چراغ خط نوری LED توکار، با ماژول یکپارچه (Integrated) و درایور مربوطه، به طول تقریبی ۱۲۰ سانتی‌متر بدنه آلومینیومی اکستروودی، دیفیوز اکریلیک یا پلی‌کربنات، عرض ۹ سانتی‌متر، دارای شار نوری حداقل ۳۴۰۰ لومن و بهره نوری حداقل ۹۰ لومن بر وات.	عدد	۲۲,۸۵۴,۰۰۰		
۰۱۸۰۰۵	چراغ خط نوری LED توکار، با ماژول یکپارچه (Integrated) و درایور مربوطه، به طول تقریبی ۶۰ سانتی‌متر بدنه آلومینیومی اکستروودی، دیفیوز اکریلیک یا پلی‌کربنات، عرض ۶ سانتی‌متر، دارای شار نوری حداقل ۹۰ لومن و بهره نوری حداقل ۹۰ لومن بر وات.	عدد	۱۳,۶۳۷,۰۰۰		
۰۱۸۰۰۶	چراغ خط نوری LED توکار، با ماژول یکپارچه (Integrated) و درایور مربوطه، به طول تقریبی ۶۰ سانتی‌متر بدنه آلومینیومی اکستروودی، دیفیوز اکریلیک یا پلی‌کربنات، عرض ۶ سانتی‌متر، دارای شار نوری حداقل ۱۷۰۰ لومن و بهره نوری حداقل ۹۰ لومن بر وات.	عدد	۱۵,۱۰۰,۰۰۰		
۰۱۸۰۰۷	چراغ خط نوری LED توکار، با ماژول یکپارچه (Integrated) و درایور مربوطه، به طول تقریبی ۱۲۰ سانتی‌متر بدنه آلومینیومی اکستروودی، دیفیوز اکریلیک یا پلی‌کربنات، عرض ۶ سانتی‌متر، دارای شار نوری حداقل ۱۸۰۰ لومن و بهره نوری حداقل ۹۰ لومن بر وات.	عدد	۱۹,۶۵۴,۰۰۰		
۰۱۸۰۰۸	چراغ خط نوری LED توکار، با ماژول یکپارچه (Integrated) و درایور مربوطه، به طول تقریبی ۱۲۰ سانتی‌متر بدنه آلومینیومی اکستروودی، دیفیوز اکریلیک یا پلی‌کربنات، عرض ۶ سانتی‌متر، دارای شار نوری حداقل ۳۴۰۰ لومن و بهره نوری حداقل ۹۰ لومن بر وات.	عدد	۱۹,۶۵۴,۰۰۰		
۰۱۸۱۰۱	چراغ خط نوری LED روکار، با ماژول یکپارچه (Integrated) و درایور مربوطه، به طول تقریبی ۶۰ سانتی‌متر بدنه آلومینیومی اکستروودی، دیفیوز اکریلیک یا پلی‌کربنات، عرض ۹ سانتی‌متر، دارای شار نوری حداقل ۹۰ لومن و بهره نوری حداقل ۹۰ لومن بر وات.	عدد	۱۴,۳۶۵,۰۰۰		
۰۱۸۱۰۲	چراغ خط نوری LED روکار، با ماژول یکپارچه (Integrated) و درایور مربوطه، به طول تقریبی ۶۰ سانتی‌متر بدنه آلومینیومی اکستروودی، دیفیوز اکریلیک یا پلی‌کربنات، عرض ۹ سانتی‌متر، دارای شار نوری حداقل ۱۷۰۰ لومن و بهره نوری حداقل ۹۰ لومن بر وات.	عدد	۱۴,۳۶۵,۰۰۰		

فصل اول. چراغ‌های فضای داخلی - غیر صنعتی
فهرست بهای واحد پایه رشته تاسیسات برقی سال ۱۴۰۲

شماره	شرح	واحد	بهای واحد (ریال)	مقدار	بهای کل (ریال)
۰۱۸۱۰۳	چراغ خط نوری LED روکار، با ماژول یکپارچه (Integrated) و درایور مربوطه، به طول تقریبی ۱۲۰ سانتی‌متر بدنه آلومینیومی اکسترودی، دیفیوز اکریلیک یا پلی‌کربنات، عرض ۹ سانتی‌متر، دارای شار نوری حداقل ۱۸۰۰ لومن و بهره نوری حداقل ۹۰ لومن بر وات.	عدد	۲۲,۱۷۲,۰۰۰		
۰۱۸۱۰۴	چراغ خط نوری LED روکار، با ماژول یکپارچه (Integrated) و درایور مربوطه، به طول تقریبی ۱۲۰ سانتی‌متر بدنه آلومینیومی اکسترودی، دیفیوز اکریلیک یا پلی‌کربنات، عرض ۹ سانتی‌متر، دارای شار نوری حداقل ۳۴۰۰ لومن و بهره نوری حداقل ۹۰ لومن بر وات.	عدد	۲۲,۱۷۲,۰۰۰		
۰۱۸۱۰۵	چراغ خط نوری LED روکار، با ماژول یکپارچه (Integrated) و درایور مربوطه، به طول تقریبی ۶۰ سانتی‌متر بدنه آلومینیومی اکسترودی، دیفیوز اکریلیک یا پلی‌کربنات، عرض ۶ سانتی‌متر، دارای شار نوری حداقل ۹۰۰ لومن و بهره نوری حداقل ۹۰ لومن بر وات.	عدد	۱۴,۲۹۳,۰۰۰		
۰۱۸۱۰۶	چراغ خط نوری LED روکار، با ماژول یکپارچه (Integrated) و درایور مربوطه، به طول تقریبی ۶۰ سانتی‌متر بدنه آلومینیومی اکسترودی، دیفیوز اکریلیک یا پلی‌کربنات، عرض ۶ سانتی‌متر، دارای شار نوری حداقل ۱۷۰۰ لومن و بهره نوری حداقل ۹۰ لومن بر وات.	عدد	۱۵,۸۳۰,۰۰۰		
۰۱۸۱۰۷	چراغ خط نوری LED روکار، با ماژول یکپارچه (Integrated) و درایور مربوطه، به طول تقریبی ۱۲۰ سانتی‌متر بدنه آلومینیومی اکسترودی، دیفیوز اکریلیک یا پلی‌کربنات، عرض ۶ سانتی‌متر، دارای شار نوری حداقل ۱۸۰۰ لومن و بهره نوری حداقل ۹۰ لومن بر وات.	عدد	۲۳,۹۵۷,۰۰۰		
۰۱۸۱۰۸	چراغ خط نوری LED روکار، با ماژول یکپارچه (Integrated) و درایور مربوطه، به طول تقریبی ۱۲۰ سانتی‌متر بدنه آلومینیومی اکسترودی، دیفیوز اکریلیک یا پلی‌کربنات، عرض ۶ سانتی‌متر، دارای شار نوری حداقل ۳۴۰۰ لومن و بهره نوری حداقل ۹۰ لومن بر وات.	عدد	۲۱,۶۰۸,۰۰۰		
۰۱۸۲۰۱	چراغ خط نوری پیوسته LED توکار، با ماژول یکپارچه (Integrated) و درایور مربوطه، با بدنه آلومینیومی اکسترودی و دیفیوزر اکریلیک یا پلی‌کربنات، عرض ۹ سانتی‌متر، دارای شار نوری حداقل ۱۵۰۰ لومن به ازای هر متر و بهره نوری حداقل ۹۰ لومن بر وات.	عدد	۱۶,۱۷۷,۰۰۰		

فصل اول. چراغ‌های فضای داخلی - غیر صنعتی
فهرست بهای واحد پایه رشته تاسیسات برقی سال ۱۴۰۲

شماره	شرح	واحد	بهای واحد (ریال)	مقدار	بهای کل (ریال)
۰۱۸۲۰۲	چراغ خط نوری پیوسته LED توکار، با ماژول یکپارچه (Integrated) و درایور مربوطه، با بدنه آلومینیومی اکسترودی و دیفیوزر اکریلیک یا پلی‌کربنات، عرض ۹ سانتی‌متر، دارای شار نوری حداقل ۲۸۰۰ لومن به ازای هر متر و بهره نوری حداقل ۹۰ لومن بر وات.	عدد	۱۸,۴۲۱,۰۰۰		
۰۱۸۲۰۳	چراغ خط نوری پیوسته LED توکار، با ماژول یکپارچه (Integrated) و درایور مربوطه، با بدنه آلومینیومی اکسترودی و دیفیوزر اکریلیک یا پلی‌کربنات، عرض ۶ سانتی‌متر، دارای شار نوری حداقل ۱۵۰۰ لومن به ازای هر متر و بهره نوری حداقل ۹۰ لومن بر وات.	عدد	۱۳,۹۳۳,۰۰۰		
۰۱۸۲۰۴	چراغ خط نوری پیوسته LED توکار، با ماژول یکپارچه (Integrated) و درایور مربوطه، با بدنه آلومینیومی اکسترودی و دیفیوزر اکریلیک یا پلی‌کربنات، عرض ۶ سانتی‌متر، دارای شار نوری حداقل ۲۸۰۰ لومن به ازای هر متر و بهره نوری حداقل ۹۰ لومن بر وات.	عدد	۱۵,۰۵۵,۰۰۰		
۰۱۸۳۰۱	چراغ خط نوری پیوسته LED روکار، با ماژول یکپارچه (Integrated) و درایور مربوطه، با بدنه آلومینیومی اکسترودی و دیفیوزر اکریلیک یا پلی‌کربنات، عرض ۹ سانتی‌متر، دارای شار نوری حداقل ۱۵۰۰ لومن به ازای هر متر و بهره نوری حداقل ۹۰ لومن بر وات.	عدد	۱۵,۹۹۰,۰۰۰		
۰۱۸۳۰۲	چراغ خط نوری پیوسته LED روکار، با ماژول یکپارچه (Integrated) و درایور مربوطه، با بدنه آلومینیومی اکسترودی و دیفیوزر اکریلیک یا پلی‌کربنات، عرض ۹ سانتی‌متر، دارای شار نوری حداقل ۲۸۰۰ لومن به ازای هر متر و بهره نوری حداقل ۹۰ لومن بر وات.	عدد	۱۶,۱۷۷,۰۰۰		
۰۱۸۳۰۳	چراغ خط نوری پیوسته LED روکار، با ماژول یکپارچه (Integrated) و درایور مربوطه، با بدنه آلومینیومی اکسترودی و دیفیوزر اکریلیک یا پلی‌کربنات، عرض ۶ سانتی‌متر، دارای شار نوری حداقل ۱۵۰۰ لومن به ازای هر متر و بهره نوری حداقل ۹۰ لومن بر وات.	عدد	۱۵,۰۵۵,۰۰۰		
۰۱۸۳۰۴	چراغ خط نوری پیوسته LED روکار، با ماژول یکپارچه (Integrated) و درایور مربوطه، با بدنه آلومینیومی اکسترودی و دیفیوزر اکریلیک یا پلی‌کربنات، عرض ۶ سانتی‌متر، دارای شار نوری حداقل ۲۸۰۰ لومن به ازای هر متر و بهره نوری حداقل ۹۰ لومن بر وات.	عدد	۱۶,۱۷۷,۰۰۰		

فصل سوم. چراغ‌های صنعتی

مقدمه

۱. تمام چراغ‌های این فصل باید مطابق استانداردهای معتبر ملی ایران مانند ISIRI و INSO و یا بین‌المللی همچون IEC و ENEC باشند.
۲. بهای چراغ‌های فلورسنت درج شده در این فصل همراه با بالاست الکترونیکی منظور شده است.
۳. منظور از چراغ‌های LED با ماژول یکپارچه در ردیف‌های فهرست‌بها، چراغ‌هایی هستند که از ابتدا براساس ساختار LED طراحی شده و دارای ماژول یکپارچه (Integrated) با بدنه می‌باشد.
۴. لازم است درایورها و بالاست‌های الکترونیک شامل حفاظت‌های Short Circuit Protection, Over Load protection و No Load Protection براساس استانداردهای IEC62384 یا INSO16075 و IEC61347-2-13 یا INSO7644-2-13 و IEC61347-2-3 یا ISIRI 61347-2-3 باشند.
۵. در چراغ‌های LED اولاً باید THD کمتر از ۲۵ درصد باشد. ثانیاً فلیکر (Flicker) درایور در این نوع چراغ‌ها باید کمتر از ۱۰ درصد باشد.
۶. حداقل طول عمر چراغ‌های LED، ۳۰ هزار ساعت بوده و در صورت طول عمر بیشتر تا ۵۰ هزار ساعت و بالاتر، ۱۰ درصد به بهای ردیف مربوطه اضافه می‌شود. منظور از طول عمر، افت شار نوری حداکثر تا ۳۰ درصد برای ۹۰ درصد چراغ‌های خریداری شده در زمان تعیین شده (L70B10) است.
۷. در چراغ‌های LED، لازم است ماژول دارای استاندارد IEC62717 یا استانداردهای INSO 11721 و INSO21006 باشد.
۸. به ازای هر ۱۰ درصد افزایش شار نوری در کلبه چراغ‌های LED این فصل به ازای هر ۱۰ درصد افزایش شار نوری چراغ، ۵ درصد به بهای ردیف مربوطه اضافه می‌گردد.
۹. در گروه‌های ۱۴ و ۱۷ به ازای هر یک واحد افزایش بهره نوری چراغ، یک درصد به بهای ردیف مربوطه اضافه می‌گردد.
۱۰. به منظور سهولت دسترسی به ردیف‌های مورد نیاز، شماره و شرح مختصر گروه‌های این فصل در جدول زیر درج شده است.

جدول شماره و شرح مختصر گروه‌ها

شماره گروه	شرح مختصر گروه
۱۲	چراغ فلورسنت سقفی روکار IP65.
۱۴	چراغ LED با طول ۱۲۰ سانتی‌متر یا ۶۰ سانتی‌متر با IP65.
۱۶	چراغ صنعتی گرد یا چهارگوش LED.
۱۷	چراغ تونلی با حباب شیشه‌ای و سبد محافظ.

فصل سوم. چراغ‌های صنعتی
فهرست بهای واحد پایه رشته تاسیسات برقی سال ۱۴۰۲

شماره	شرح	واحد	بهای واحد (ریال)	مقدار	بهای کل (ریال)
۰۳۱۲۰۷	چراغ فلورسنت سقفی روکار، با IP65، حباب پلی‌کربنات یا آکرلیک، بدنه پلی‌کربنات و با دو عدد لامپ فلورسنت ۳۶ وات T8	عدد	۱۳,۸۳۳,۰۰۰		
۰۳۱۲۰۸	چراغ فلورسنت سقفی روکار، با IP65، حباب پلی‌کربنات یا آکرلیک، بدنه پلی‌کربنات و با یک عدد لامپ فلورسنت ۳۶ وات T8	عدد	۱۰,۹۵۵,۰۰۰		
۰۳۱۲۰۹	چراغ فلورسنت سقفی روکار، با IP65، حباب پلی‌کربنات یا آکرلیک، بدنه پلی‌کربنات و با دو عدد لامپ فلورسنت ۲۸ وات T5	عدد	۱۴,۲۵۰,۰۰۰		
۰۳۱۲۱۰	چراغ فلورسنت سقفی روکار، با IP65، حباب پلی‌کربنات یا آکرلیک، بدنه پلی‌کربنات و با یک عدد لامپ فلورسنت ۲۸ وات T5	عدد	۱۱,۴۲۵,۰۰۰		
۰۳۱۲۲۵	چراغ فلورسنت سقفی روکار با IP65، حباب شیشه‌ای، بدنه استنلس استیل و با دو عدد لامپ فلورسنت ۳۶ وات T8	عدد	۲۷,۳۱۲,۰۰۰		
۰۳۱۲۲۷	چراغ فلورسنت سقفی روکار با IP65، حباب شیشه‌ای، بدنه استنلس استیل و با دو عدد لامپ فلورسنت ۲۸ وات T8	عدد	۲۴,۹۴۳,۰۰۰		
۰۳۱۴۰۶	چراغ LED، با IP65، با ماژول یکپارچه (Integrated) و درایور مربوطه و طول حدود ۱۲۰ سانتی‌متر، حباب پلی‌کربنات یا آکرلیک، بدنه آلومینیومی اکستروود شده، دارای شار نوری حداقل ۴۰۰۰ لومن و بهره نوری حداقل ۱۰۰ لومن بر وات.	عدد	۱۵,۹۴۴,۰۰۰		
۰۳۱۴۱۰	چراغ LED، با IP65، با ماژول یکپارچه (Integrated) و درایور مربوطه و طول حدود ۶۰ سانتی‌متر، حباب پلی‌کربنات یا آکرلیک، بدنه آلومینیومی اکستروود شده، دارای شار نوری حداقل ۲۰۰۰ لومن و بهره نوری حداقل ۱۰۰ لومن بر وات.	عدد	۱۲,۲۲۱,۰۰۰		
۰۳۱۴۱۲	چراغ LED، با IP65، با ماژول یکپارچه (Integrated) و درایور مربوطه و طول حدود ۱۲۰ سانتی‌متر، حباب پلی‌کربنات یا آکرلیک، بدنه پلی‌کربنات، دارای شار نوری حداقل ۴۰۰۰ لومن و بهره نوری حداقل ۱۰۰ لومن بر وات.	عدد	۱۵,۰۵۲,۰۰۰		

فصل سوم. چراغ‌های صنعتی
فهرست بهای واحد پایه رشته تاسیسات برقی سال ۱۴۰۲

شماره	شرح	واحد	بهای واحد (ریال)	مقدار	بهای کل (ریال)
۰۳۱۴۱۸	چراغ LED، با IP65، با ماژول یکپارچه (Integrated) و درایور مربوطه و طول حدود ۱۲۰ سانتی‌متر، حباب شیشه‌ای، بدنه استنلس استیل، دارای شار نوری حداقل ۴۰۰۰ لومن و بهره نوری حداقل ۱۰۰ لومن بر وات.	عدد	۲۱,۱۷۹,۰۰۰		
۰۳۱۶۰۲	چراغ صنعتی گرد یا چهارگوش LED، با بدنه آلومینیومی دایکست یا اکستروود، IP65، با ماژول یکپارچه (Integrated) و درایور مربوطه، دارای شار نوری حداقل ۲۰۰۰ لومن و بهره نوری حداقل ۱۰۰ لومن بر وات.	عدد	۳۷,۵۸۹,۰۰۰		
۰۳۱۶۰۴	چراغ صنعتی گرد یا چهارگوش LED، با بدنه آلومینیومی دایکست یا اکستروود، IP65، با ماژول یکپارچه (Integrated) و درایور مربوطه، دارای شار نوری حداقل ۱۰۰ لومن و بهره نوری حداقل ۱۰۰ لومن بر وات.	عدد	۳۳,۷۵۷,۰۰۰		
۰۳۱۶۰۵	چراغ صنعتی گرد یا چهارگوش LED، با بدنه آلومینیومی دایکست یا اکستروود، IP65، با ماژول یکپارچه (Integrated) و درایور مربوطه، دارای شار نوری حداقل ۱۳۰۰ لومن و بهره نوری حداقل ۱۰۰ لومن بر وات.	عدد	۳۳,۷۵۷,۰۰۰		
۰۳۱۶۰۶	چراغ صنعتی گرد یا چهارگوش LED، با بدنه آلومینیومی دایکست یا اکستروود، IP65، با ماژول یکپارچه (Integrated) و درایور مربوطه، دارای شار نوری حداقل ۱۶۰۰ لومن و بهره نوری حداقل ۹۰ لومن بر وات.	عدد	۳۷,۵۸۹,۰۰۰		
۰۳۱۶۰۹	چراغ صنعتی گرد یا چهارگوش LED، با بدنه آلومینیومی دایکست یا اکستروود، IP65، با ماژول یکپارچه (Integrated) و درایور مربوطه، دارای شار نوری حداقل ۲۴۰۰ لومن و بهره نوری حداقل ۱۰۰ لومن بر وات.	عدد	۴۷,۲۸۷,۰۰۰		
۰۳۱۷۰۱	چراغ (تونلی) گرد یا بیضی با لامپ LED مناسب، حداقل IP54، با حباب شیشه‌ای یا پلی‌کربنات مقاوم در مقابل اشعه ماورای بنفش با بدنه و سبد محافظ آلومینیومی تحت فشار (دایکست) و یک عدد گلند.	عدد	۷,۷۶۳,۰۰۰		
۰۳۱۷۰۲	چراغ (تونلی) بیضی LED، با حباب شیشه‌ای یا پلی‌کربنات مقاوم در مقابل اشعه ماورای بنفش با بدنه و سبد محافظ آلومینیومی تحت فشار (دایکست)، حداقل IP54، با ماژول یکپارچه (Integrated) و درایور مربوطه، دارای شار نوری ۱۵۰۰ لومن و بهره نوری حداقل ۹۰ لومن بر وات و یک عدد گلند.	عدد	۸,۱۹۲,۰۰۰		

فصل چهارم. چراغ‌های فضای آزاد

مقدمه

- تمام چراغ‌های این فصل باید مطابق استانداردهای معتبر ملی ایران مانند ISIRI، INSO و یا بین‌المللی همچون IEC و ENEC باشند.
- تمام چراغ‌های خیابانی و معابر با لامپ بخار سدیم یا متال هالاید درج شده در این فصل، شامل بالاست و جرقه‌زن و خازن با استاندارد مربوطه هستند و هزینه تهیه و بکار بردن آن‌ها، جزو بهای واحد کار منظور شده است.
- چراغ‌های خیابانی و معابر LED لازم است دارای حداقل IP54 برای بخش نوری و IP43 برای بخش برقی باشند.
- در چراغ‌های خیابانی و معابر، حداقل ولتاژ گذرای قابل تحمل (Surge Protection) ۴ کیلوولت می‌باشد.
- می‌بایست حداقل ضریب توان برای چراغ‌های مندرج در این فصل، ۰/۹ باشد.
- لازم است درایورها و شامل حفاظت‌های Short Circuit Protection، Over Load protection و No Load Protection براساس استانداردهای IEC62384 یا INSO 16075 و IEC 61347-2-13 یا INSO 7644-2-13 و IEC 61347-2-3 یا ISIRI 61347-2-3 باشند.
- در چراغ‌های LED اولاً باید THD کمتر از ۲۵ درصد باشد. ثانیاً فلیکر (Flicker) درایور در این نوع چراغ‌ها باید کمتر از ۱۰ درصد باشد.
- حداقل طول عمر چراغ‌های LED، ۳۰ هزار ساعت بوده و در صورت طول عمر بیشتر تا ۵۰ هزار ساعت و بالاتر، ۱۰ درصد به بهای ردیف مربوطه اضافه می‌شود. منظور از طول عمر، افت شار نوری حداکثر تا ۳۰ درصد برای ۹۰ درصد چراغ‌های خریداری شده در زمان تعیین شده (L70B10) است.
- مقدار پارامتر THD چراغ‌های LED این فصل باید کمتر از ۲۵ درصد باشد، همچنین فلیکر (Flicker) درایور این نوع چراغ‌ها باید کمتر از ۱۰ درصد باشد.
- در چراغ‌های LED، لازم است ماژول دارای استاندارد IEC62717 یا استانداردهای INSO 11721 و INSO 21006 باشد.
- برای چراغ‌های خیابانی و معابر LED (گروه ۱۲) و پارکی LED (گروه ۱۴)، به ازای هر ۱۰ درصد افزایش شار نوری، ۵ درصد به بهای ردیف مربوطه اضافه می‌گردد.
- برای چراغ‌های خیابانی و معابر LED (گروه ۱۲) و پارکی LED (گروه ۱۴)، به ازای هر ۲ درصد افزایش بهره نوری، ۱ درصد به بهای ردیف مربوطه اضافه می‌گردد.
- منظور از چراغ‌های LED با ماژول یکپارچه در ردیف‌های فهرست‌بها، چراغ‌هایی است که از ابتدا براساس ساختار LED طراحی شده و دارای ماژول یکپارچه (Integrated) با بدنه می‌باشد.
- به منظور سهولت دسترسی به ردیف‌های مورد نیاز، شماره و شرح مختصر گروه‌های این فصل در جدول زیر درج شده است.

جدول شماره و شرح مختصر گروه‌ها

شماره گروه	شرح مختصر گروه
۱۱	چراغ خیابانی و معابر با بدنه و درب آلومینیومی دایکاست.
۱۲	چراغ خیابانی و معابر LED با بدنه آلومینیوم دایکاست.
۱۳	چراغ پارکی با حباب پلی‌کربنات یا اکریلیک.
۱۴	چراغ پارکی LED.
۱۵	چراغ چمنی LED.

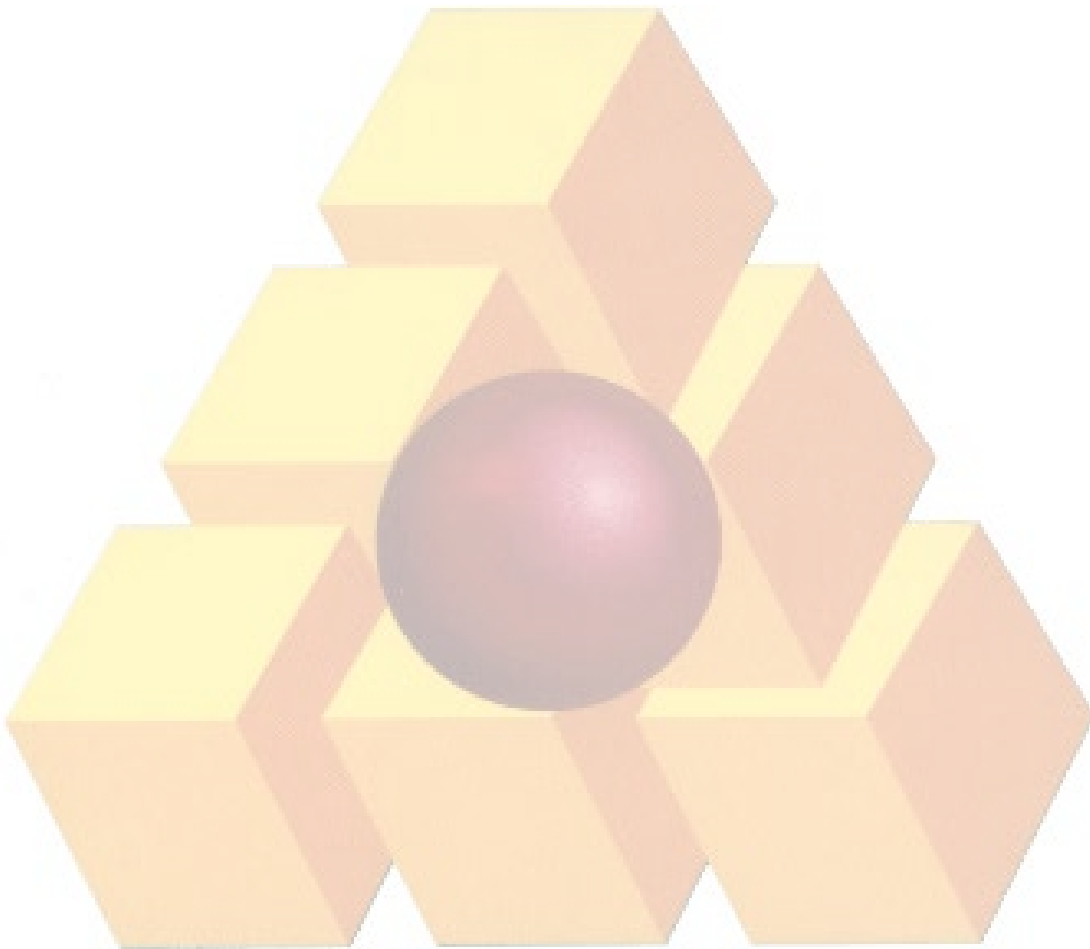
فصل چهارم. چراغ‌های فضای آزاد
فهرست بهای واحد پایه رشته تاسیسات برقی سال ۱۴۰۲

شماره	شرح	واحد	بهای واحد (ریال)	مقدار	بهای کل (ریال)
۰۴۱۱۰۴	چراغ خیابانی با بدنه و درب آلومینیومی دایکست و رفلکتور آبکاری شده، با حباب شیشه‌ای سکوریت با یک عدد لامپ ۱۵۰ وات بخار سدیم.	عدد	۲۶,۲۶۲,۰۰۰		
۰۴۱۱۰۵	چراغ خیابانی با بدنه و درب آلومینیومی دایکست و رفلکتور آبکاری شده، با حباب شیشه‌ای سکوریت با یک عدد لامپ ۲۵۰ وات بخار سدیم.	عدد	۲۷,۷۴۶,۰۰۰		
۰۴۱۱۰۶	چراغ خیابانی با بدنه و درب آلومینیومی دایکست و رفلکتور آبکاری شده، با حباب شیشه‌ای سکوریت با یک عدد لامپ ۴۰۰ وات بخار سدیم.	عدد	۳۵,۰۰۶,۰۰۰		
۰۴۱۱۱۲	چراغ معابر با بدنه و درب آلومینیومی دایکست، رفلکتور آبکاری شده، با حباب شیشه‌ای سکوریت با یک عدد لامپ ۷۰ وات بخار سدیم.	عدد	۱۶,۸۴۷,۰۰۰		
۰۴۱۲۰۱	چراغ خیابانی و معابری LED، با بدنه آلومینیوم دایکست یا اکستروود، ماژول یکپارچه و درایور مربوطه، دارای شار نوری حداقل ۲۰۰۰ لومن و بهره نوری ۱۰۰ لومن بر وات.	عدد	۱۶,۰۴۹,۰۰۰		
۰۴۱۲۰۲	چراغ خیابانی و معابری LED، با بدنه آلومینیوم دایکست یا اکستروود، ماژول یکپارچه و درایور مربوطه، دارای شار نوری حداقل ۳۰۰۰ لومن و بهره نوری ۱۰۰ لومن بر وات.	عدد	۱۶,۷۷۸,۰۰۰		
۰۴۱۲۰۳	چراغ خیابانی و معابری LED، با بدنه آلومینیوم دایکست یا اکستروود، ماژول یکپارچه و درایور مربوطه، دارای شار نوری حداقل ۵۰۰۰ لومن و بهره نوری ۱۰۰ لومن بر وات.	عدد	۲۶,۳۴۲,۰۰۰		
۰۴۱۲۰۴	چراغ خیابانی و معابری LED، با بدنه آلومینیوم دایکست یا اکستروود، ماژول یکپارچه و درایور مربوطه، دارای شار نوری حداقل ۷۰۰۰ لومن و بهره نوری ۱۰۰ لومن بر وات.	عدد	۲۶,۳۴۲,۰۰۰		
۰۴۱۲۰۵	چراغ خیابانی و معابری LED، با بدنه آلومینیوم دایکست یا اکستروود، ماژول یکپارچه و درایور مربوطه، دارای شار نوری حداقل ۱۰۰۰۰ لومن و بهره نوری ۱۰۰ لومن بر وات.	عدد	۳۶,۵۱۹,۰۰۰		
۰۴۱۲۰۶	چراغ خیابانی و معابری LED، با بدنه آلومینیوم دایکست یا اکستروود، ماژول یکپارچه و درایور مربوطه، دارای شار نوری حداقل ۱۳۰۰۰ لومن و بهره نوری ۱۰۰ لومن بر وات.	عدد	۳۶,۵۱۹,۰۰۰		

فصل چهارم. چراغ‌های فضای آزاد
فهرست بهای واحد پایه رشته تاسیسات برقی سال ۱۴۰۲

شماره	شرح	واحد	بهای واحد (ریال)	مقدار	بهای کل (ریال)
۰۴۱۲۰۷	چراغ خیابانی و معابری LED، با بدنه آلومینیوم دایکست یا اکستروود، ماژول یکپارچه و درایور مربوطه، دارای شار نوری حداقل ۱۶۰۰۰ لومن و بهره نوری ۱۰۰ لومن بر وات.	عدد	۴۰,۷۷۷,۰۰۰		
۰۴۱۲۰۸	چراغ خیابانی و معابری LED، با بدنه آلومینیوم دایکست یا اکستروود، ماژول یکپارچه و درایور مربوطه، دارای شار نوری حداقل ۲۰۰۰۰ لومن و بهره نوری ۱۰۰ لومن بر وات.	عدد	۵۱,۵۵۲,۰۰۰		
۰۴۱۲۰۹	چراغ خیابانی و معابری LED، با بدنه آلومینیوم دایکست یا اکستروود، ماژول یکپارچه و درایور مربوطه، دارای شار نوری حداقل ۲۵۰۰۰ لومن و بهره نوری ۱۰۰ لومن بر وات.	عدد	۷۳,۲۸۶,۰۰۰		
۰۴۱۲۱۰	چراغ خیابانی و معابری LED، با بدنه آلومینیوم دایکست یا اکستروود، ماژول یکپارچه و درایور مربوطه، دارای شار نوری حداقل ۳۰۰۰۰ لومن و بهره نوری ۱۰۰ لومن بر وات.	عدد	۸۳,۰۹۷,۰۰۰		
۰۴۱۲۱۲	چراغ خیابانی و معابری LED، با بدنه آلومینیوم دایکست یا اکستروود، ماژول یکپارچه و درایور مربوطه با شار نوری حداقل ۴۰۰۰ لومن و بهره نوری ۱۰۰ لومن بر وات.	عدد	۱۹,۰۱۵,۰۰۰		
۰۴۱۳۲۱	چراغ پارکی با حباب پلی‌کربنات تزریقی نشکن مقاوم در مقابل اشعه ماورای بنفش با لامپ LED و شار نوری حداقل ۱۰۰۰ لومن.	عدد	۱۵,۵۹۱,۰۰۰		
۰۴۱۳۲۳	چراغ پارکی با حباب پلی‌کربنات تزریقی نشکن مقاوم در مقابل اشعه ماورای بنفش با لامپ LED و شار نوری حداقل ۱۵۰۰ لومن.	عدد	۱۵,۵۹۱,۰۰۰		
۰۴۱۳۲۵	چراغ پارکی با حباب پلی‌کربنات تزریقی نشکن مقاوم در مقابل اشعه ماورای بنفش با لامپ LED و شار نوری حداقل ۳۰۰۰ لومن.	عدد	۱۵,۵۹۱,۰۰۰		
۰۴۱۳۲۶	چراغ پارکی با حباب اکریلیک تزریقی نشکن مقاوم در مقابل اشعه ماورای بنفش با لامپ LED و شار نوری حداقل ۳۰۰۰ لومن.	عدد	۱۵,۵۹۱,۰۰۰		
۰۴۱۴۰۱	چراغ پارکی LED، با ماژول یکپارچه (Integrated) و درایور مربوطه، دارای شار نوری حداقل ۱۵۰۰ لومن و بهره نوری ۸۰ لومن بر وات.	عدد	۱۳,۷۳۸,۰۰۰		

شماره	شرح	واحد	بهای واحد (ریال)	مقدار	بهای کل (ریال)
۰۴۱۴۰۳	چراغ پارکی LED، با ماژول یکپارچه (Integrated) و درایور مربوطه، دارای شار نوری حداقل ۳۰۰۰ لومن و بهره نوری ۸۰ لومن بر وات.	عدد	۲۵,۹۷۸,۰۰۰		
۰۴۱۵۰۵	چراغ چمنی LED، با ماژول یکپارچه و درایور مربوطه، شار نوری حداقل ۱۵۰۰ لومن و بهره نوری ۸۰ لومن بر وات.	عدد	۲۱,۸۳۹,۰۰۰		



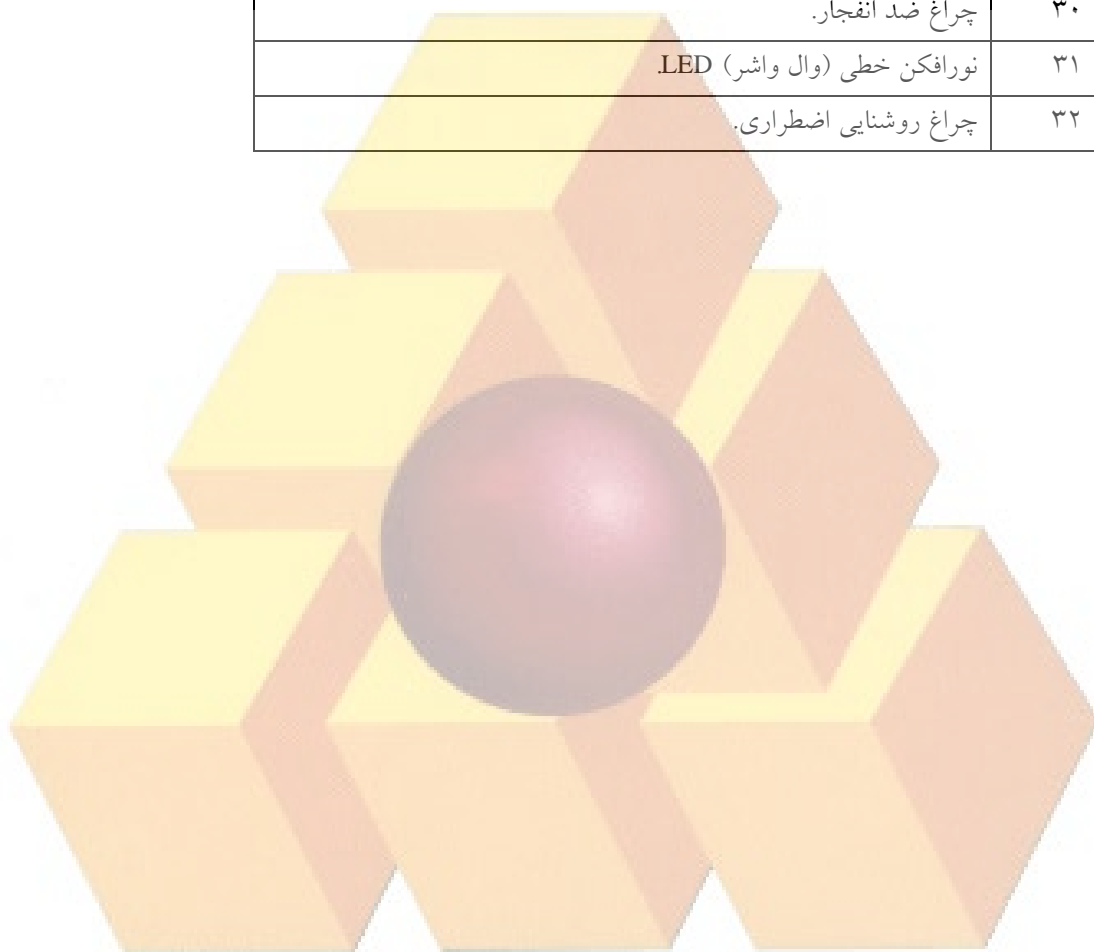
فصل پنجم. چراغ‌های مخصوص

مقدمه

۱. تمام چراغ‌های این فصل باید مطابق استانداردهای معتبر ملی ایران مانند ISIRI، INSO و یا بین‌المللی همچون IEC و ENEC باشند.
۲. منظور از چراغ‌های اضطراری نشان (Maintained) در گروه ۲۳، چراغی است که به صورت دائم روشن است. یعنی در زمان وجود برق از خط نرمال تغذیه شده و در زمان قطع برق از خط برق اضطراری با باتری تغذیه می‌کند.
۳. منظور از چراغ‌های اضطراری نشان (Non-Maintained) در گروه ۲۳، چراغی است که فقط در حالت اضطراری و قطع برق روشن می‌شود. یعنی در زمان موجود برق این چراغ خاموش بوده و تنها در زمان قطع برق از خط برق اضطراری با باتری تغذیه می‌کند.
۴. هزینه بالاست، جرقه زن و خازن برای تمام چراغ‌های نورافکن با لامپ بخار سدیم یا متال هالاید مندرج در این فصل در بهای ردیف منظور شده است.
۵. می‌بایست حداقل ضریب توان برای چراغ‌های مندرج در این فصل، ۰/۹ باشد.
۶. لازم است درایورها و شامل حفاظت‌های Short Circuit Protection، Over Load protection و No Load Protection براساس استانداردهای IEC62384 یا INSO 16075 و IEC 61347-2-13 یا INSO 7644-2-13 و IEC 61347-2-3 یا ISIRI 61347-2-3 باشند.
۷. در چراغ‌های LED اولاً باید THD کمتر از ۲۵ درصد باشد. ثانیاً فلیکر (Flicker) درایور در این نوع چراغ‌ها باید کمتر از ۱۰ درصد باشد.
۸. در چراغ‌های اتاق عمل و نگاتوسکوپ لازم است، بالاست الکترونیکی یا درایور چراغ‌ها دارای استاندارد تداخل الکترومغناطیسی (EMI) باشند.
۹. حداقل طول عمر چراغ‌های LED، ۳۰ هزار ساعت بوده و در صورت طول عمر بیشتر تا ۵۰ هزار ساعت و بالاتر، ۱۰ درصد به بهای ردیف مربوطه اضافه می‌شود. منظور از طول عمر، افت شار نوری حداکثر تا ۳۰ درصد برای ۹۰ درصد چراغ‌های خریداری شده در زمان تعیین شده (L70B10) است.
۱۰. در چراغ‌های LED، لازم است ماژول دارای استاندارد IEC62717 یا استانداردهای INSO 11721 و INSO 21006 باشد.
۱۱. چنانچه نورافکن‌های ۱۰۰۰ و ۲۰۰۰ وات از نوع غیر متقارن باشند، ۳ درصد به بهای ردیف مربوطه اضافه خواهد شد.
۱۲. چنانچه نورافکن ۱۰۰۰ وات (متقارن و غیر متقارن) دارای لامپ متال هالاید باشند، ۳ درصد به بهای ردیف مربوطه اضافه خواهد شد.
۱۳. چنانچه در ردیف‌های این فصل چراغ از نوع LED باشد، برای هر ۱۰ درصد افزایش شار نوری، ۵ درصد اضافه بها منظور خواهد شد.
۱۴. چنانچه در ردیف‌های این فصل چراغ از نوع LED باشد، برای هر ۱ درصد افزایش بهره نوری، ۱ درصد اضافه بها منظور خواهد شد.
۱۵. منظور از چراغ‌های LED با ماژول یکپارچه در ردیف‌های فهرست بها، چراغ‌هایی است که از ابتدا براساس ساختار LED طراحی شده و دارای ماژول یکپارچه (Integrated) با بدنه می‌باشد.
۱۶. به منظور سهولت دسترسی به ردیف‌های مورد نیاز، شماره و شرح مختصر گروه‌های این فصل در جدول صفحه بعد درج شده است.

جدول شماره و شرح مختصر گروه‌ها

شماره گروه	شرح مختصر گروه
۲۱	چراغ آگه کننده قرمز برای ساختمان‌های مرتفع.
۲۳	چراغ نشان (Sign).
۲۴	چراغ اتاق عمل روکار.
۲۵	چراغ اتاق عمل توکار.
۲۶	چراغ ویژه فیلم رادیو لوژی (نگاتوسکوپ) دیواری روکار یا توکار.
۲۸	نورافکن با بدنه آلومینیومی.
۳۰	چراغ ضد انفجار.
۳۱	نورافکن خطی (وال و اشتر) LED.
۳۲	چراغ روشنایی اضطراری.



فصل پنجم. چراغ‌های مخصوص
فهرست بهای واحد پایه رشته تاسیسات برقی سال ۱۴۰۲

شماره	شرح	واحد	بهای واحد (ریال)	مقدار	بهای کل (ریال)
۰۵۲۱۰۱	چراغ آگاه کننده قرمز برای ساختمان‌های مرتفع با درجه حفاظت حداقل IP65 بطور کامل، با شیشه مقاوم در مقابل حرارت یا حباب پلی‌کربنات تزریقی مقاوم در برابر اشعه ماورای بنفش با یک عدد لامپ کم مصرف ۱۸ وات یا لامپ LED مناسب، تسمه اتصال، بدون تابلوی فرمان مربوطه و بدون پایه.	عدد	۱۹,۷۸۴,۰۰۰		
۰۵۲۳۰۱	چراغ راه پله ویژه روشن کردن کف، افقی یا عمودی، از نوع دیواری توکار LED، با ماژول یکپارچه و درایور مربوطه، دارای شار نوری حداقل ۵۰۰ لومن و بهره نوری ۱۰۰ لومن بر وات.	عدد	۱۹,۷۵۸,۰۰۰		
۰۵۲۳۰۴	چراغ نشان (Sign)، راهنما (خروج) روکار LED، با ماژول یکپارچه و درایور مربوطه با بدنه فلزی یا پلی‌کربنات و صفحه روی چراغ از ورق اکریلیک یا پلی‌کربنات.	عدد	۱۳,۸۱۲,۰۰۰		
۰۵۲۳۰۵	چراغ اضطراری نشان (Sign)، روکار LED، با ماژول یکپارچه و درایور مربوطه با بدنه فلزی یا پلی‌کربنات و صفحه روی چراغ از ورق اکریلیک یا پلی‌کربنات Maintained با باتری پشتیبان سه ساعته.	عدد	۲۳,۵۴۹,۰۰۰		
۰۵۲۳۰۷	چراغ اضطراری نشان (Sign)، روکار LED، با ماژول یکپارچه و درایور مربوطه، با بدنه فلزی یا پلی‌کربنات و صفحه روی چراغ از ورق اکریلیک یا پلی‌کربنات Non-Maintained با باتری پشتیبانی سه ساعته.	عدد			
۰۵۲۵۰۳	چراغ اتاق عمل توکار با بدنه فلزی و حباب از ورق اکریلیک شیری یا پرسماتیک مجهز به فریم آلومینیوم، دارای IP43 و با دو عدد لامپ فلورسنت ۳۶ وات T8	عدد	۲۱,۰۶۹,۰۰۰		
۰۵۲۵۰۶	چراغ اتاق عمل توکار با بدنه فلزی و حباب از ورق اکریلیک شیری یا پرسماتیک مجهز به فریم آلومینیوم، دارای IP43 و با دو عدد لامپ فلورسنت ۲۸ وات T5	عدد	۲۳,۳۷۸,۰۰۰		
۰۵۲۵۰۷	چراغ اتاق عمل توکار با بدنه فلزی و حباب از ورق اکریلیک شیری یا پرسماتیک یا ورق پلی استایرن مجهز به فریم آلومینیوم، LED، دارای IP43، با ماژول یکپارچه و درایور مربوطه، دارای شار نوری حداقل ۳۲۰۰ لومن و بهره نوری حداقل ۹۰ لومن بر وات.	عدد			

فصل پنجم. چراغ‌های مخصوص
فهرست بهای واحد پایه رشته تاسیسات برقی سال ۱۴۰۲

شماره	شرح	واحد	بهای واحد (ریال)	مقدار	بهای کل (ریال)
۰۵۲۶۰۷	چراغ ویژه فیلم رادیولوژی (نگاتوسکوپ) دیواری روکار یا توکار با بدنه فلزی و حباب آکرلیک شیری با کلید قطع و وصل و نگهدارنده فیلم، با قاب رویی استنلس استیل، LED، با ماژول یکپارچه و درایور مربوطه، از نوع یک خانه.	عدد			
۰۵۲۶۰۸	چراغ ویژه فیلم رادیولوژی (نگاتوسکوپ) دیواری روکار یا توکار با بدنه فلزی و حباب آکرلیک شیری با کلید قطع و وصل و نگهدارنده فیلم، LED، با ماژول یکپارچه و درایور مربوطه، از نوع دو خانه.	عدد	۲۲,۳۲۵,۰۰۰		
۰۵۲۶۰۹	چراغ ویژه فیلم رادیولوژی (نگاتوسکوپ) دیواری روکار یا توکار با بدنه فلزی و حباب آکرلیک شیری با کلید قطع و وصل و نگهدارنده فیلم، LED، با ماژول یکپارچه و درایور مربوطه، از نوع سه خانه.	عدد	۳۲,۰۸۶,۰۰۰		
۰۵۲۶۱۰	چراغ ویژه فیلم رادیولوژی (نگاتوسکوپ) دیواری روکار یا توکار با بدنه فلزی و حباب آکرلیک شیری با کلید قطع و وصل و نگهدارنده فیلم، LED، با ماژول یکپارچه و درایور مربوطه، از نوع چهار خانه.	عدد	۴۱,۸۴۷,۰۰۰		
۰۵۲۸۰۱	نورافکن با بدنه آلومینیوم دایکست، رفلکتور آلومینیوم آنودایز شده، شیشه سکوریت، با یک عدد لامپ ۷۰ وات بخار سدیم و با درجه حفاظت IP54	عدد	۲۶,۸۷۶,۰۰۰		
۰۵۲۸۰۲	نورافکن با بدنه آلومینیوم دایکست، رفلکتور آلومینیوم آنودایز شده، شیشه سکوریت، با یک عدد لامپ ۱۵۰ وات بخار سدیم یا متال و با درجه حفاظت IP54	عدد	۲۹,۳۳۹,۰۰۰		
۰۵۲۸۰۳	نورافکن با بدنه آلومینیوم دایکست، رفلکتور آلومینیوم آنودایز شده، شیشه سکوریت، با یک عدد لامپ ۲۵۰ وات بخار سدیم یا متال و با درجه حفاظت IP54	عدد	۴۸,۶۳۹,۰۰۰		
۰۵۲۸۰۴	نورافکن با بدنه آلومینیوم دایکست، رفلکتور آلومینیوم آنودایز شده، شیشه سکوریت، با یک عدد لامپ ۴۰۰ وات بخار سدیم یا متال و با درجه حفاظت IP54	عدد	۶۱,۹۵۹,۰۰۰		
۰۵۲۸۰۶	نورافکن با بدنه آلومینیوم اکستروود شده، شیشه سکوریت، با یک عدد لامپ ۱۰۰۰ وات بخار سدیم و با درجه حفاظت IP65	عدد	۸۳,۴۴۹,۰۰۰		
۰۵۲۸۰۷	نورافکن با بدنه آلومینیوم اکستروود شده، شیشه سکوریت، با یک عدد لامپ ۲۰۰۰ وات بخار سدیم و با درجه حفاظت IP65	عدد	۱۰۳,۱۱۶,۰۰۰		

فصل پنجم. چراغ‌های مخصوص
فهرست بهای واحد پایه رشته تاسیسات برقی سال ۱۴۰۲

شماره	شرح	واحد	بهای واحد (ریال)	مقدار	بهای کل (ریال)
۰۵۲۸۱۷	نورافکن LED، با بدنه آلومینیوم دایکست یا اکستروود، با ماژول یکپارچه و درایور مربوطه، دارای شار نوری حداقل ۳۰۰۰ لومن و بهره نوری ۱۰۰ لومن بر وات و با درجه حفاظت IP65	عدد	۲۳,۸۵۴,۰۰۰		
۰۵۲۸۱۸	نورافکن LED، با بدنه آلومینیوم دایکست یا اکستروود، با ماژول یکپارچه و درایور مربوطه، دارای شار نوری حداقل ۴۰۰۰ لومن و بهره نوری ۱۰۰ لومن بر وات و با درجه حفاظت IP65	عدد	۲۳,۸۵۴,۰۰۰		
۰۵۲۸۱۹	نورافکن LED، با بدنه آلومینیوم دایکست یا اکستروود، با ماژول یکپارچه و درایور مربوطه، دارای شار نوری حداقل ۷۰۰۰ لومن و بهره نوری ۱۰۰ لومن بر وات و با درجه حفاظت IP65	عدد	۲۶,۴۰۴,۰۰۰		
۰۵۲۸۲۰	نورافکن LED، با بدنه آلومینیوم دایکست یا اکستروود، با ماژول یکپارچه و درایور مربوطه، دارای شار نوری حداقل ۱۰۰۰۰ لومن و بهره نوری ۱۰۰ لومن بر وات و با درجه حفاظت IP65	عدد	۲۹,۸۹۰,۰۰۰		
۰۵۲۸۲۱	نورافکن LED، با بدنه آلومینیوم دایکست یا اکستروود، با ماژول یکپارچه و درایور مربوطه، دارای شار نوری حداقل ۱۳۰۰۰ لومن و بهره نوری ۱۰۰ لومن بر وات و با درجه حفاظت IP65	عدد	۳۸,۲۱۸,۰۰۰		
۰۵۲۸۲۲	نورافکن LED، با بدنه آلومینیوم دایکست یا اکستروود، با ماژول یکپارچه و درایور مربوطه، دارای شار نوری حداقل ۱۶۰۰۰ لومن و بهره نوری ۱۰۰ لومن بر وات و با درجه حفاظت IP65	عدد	۴۲,۴۷۶,۰۰۰		
۰۵۲۸۲۳	نورافکن LED، با بدنه آلومینیوم دایکست یا اکستروود، با ماژول یکپارچه و درایور مربوطه، دارای شار نوری حداقل ۲۰۰۰۰ لومن و بهره نوری ۱۰۰ لومن بر وات و با درجه حفاظت IP65	عدد	۴۲,۴۷۶,۰۰۰		
۰۵۲۸۲۴	نورافکن LED، با بدنه آلومینیوم دایکست یا اکستروود، با ماژول یکپارچه و درایور مربوطه، دارای شار نوری حداقل ۲۵۰۰۰ لومن و بهره نوری ۱۰۰ لومن بر وات و با درجه حفاظت IP65	عدد	۵۳,۲۵۲,۰۰۰		
۰۵۲۸۲۵	نورافکن LED، با بدنه آلومینیوم دایکست یا اکستروود، با ماژول یکپارچه و درایور مربوطه، دارای شار نوری حداقل ۳۰۰۰۰ لومن و بهره نوری ۱۰۰ لومن بر وات و با درجه حفاظت IP65	عدد	۶۱,۴۴۹,۰۰۰		

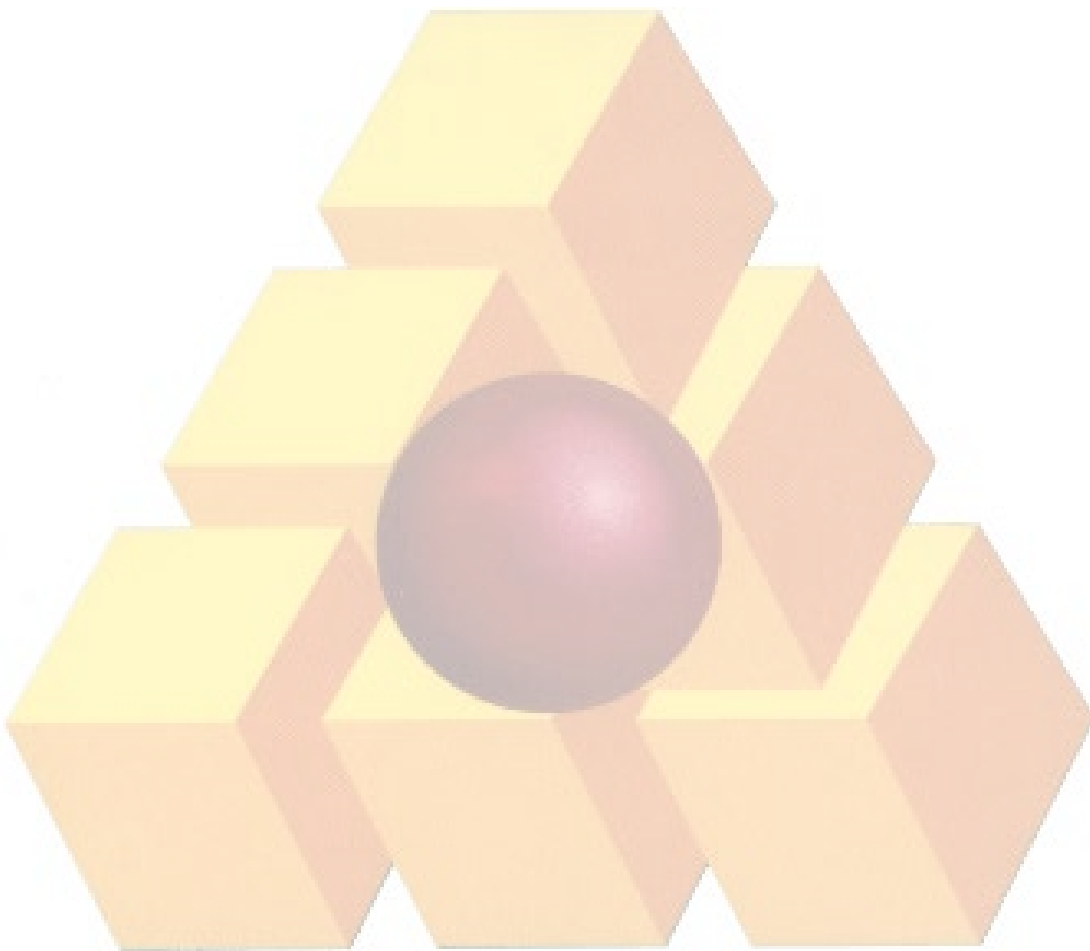
فصل پنجم. چراغ‌های مخصوص
فهرست بهای واحد پایه رشته تاسیسات برقی سال ۱۴۰۲

شماره	شرح	واحد	بهای واحد (ریال)	مقدار	بهای کل (ریال)
۰۵۲۸۳۰	نورافکن LED، با بدنه آلومینیوم دایکست یا اکستروود، با ماژول یکپارچه و درایور مربوطه، دارای شار نوری حداقل ۲۰۰۰ لومن و بهره نوری ۱۰۰ لومن بر وات و با درجه حفاظت IP65	عدد	۲۳,۸۵۴,۰۰۰		
۰۵۳۰۰۱	چراغ فلورسنت ضد انفجار برای Zone 1 با نوع حفاظت EExed، با بدنه پلی استر تقویت شده (GRP) یا استنلس استیل، رفلکتور از نوع پلی‌کربنات یا ورق فلزی رنگ شده و حباب از نوع پلی‌کربنات شفاف مقاوم در مقابل اشعه ماورای بنفش با سوئیچ حفاظتی، با درجه حفاظت IP66 و با دو عدد لامپ ۱۸ وات T8	عدد	۷۷,۵۶۳,۰۰۰		
۰۵۳۰۰۲	چراغ فلورسنت ضد انفجار برای Zone 1 با نوع حفاظت EExed، با بدنه پلی استر تقویت شده (GRP) یا استنلس استیل، رفلکتور از نوع پلی‌کربنات یا ورق فلزی رنگ شده و حباب از نوع پلی‌کربنات شفاف مقاوم در مقابل اشعه ماورای بنفش با سوئیچ حفاظتی، با درجه حفاظت IP66 و با دو عدد لامپ ۳۶ وات T8	عدد	۱۱۷,۲۸۷,۰۰۰		
۰۵۳۰۰۴	چراغ فلورسنت ضد انفجار برای Zone 1 با نوع حفاظت EExd، با بدنه آلومینیوم دایکاست یا زاماک، رفلکتور از نوع ورق فلزی رنگ شده و حباب از نوع پلی‌کربنات شفاف مقاوم در مقابل اشعه ماورای بنفش یا شیشه سکوریت، با درجه حفاظت IP65 و با دو عدد لامپ ۱۸ وات T8	عدد	۵۲,۶۳۳,۰۰۰		
۰۵۳۰۰۵	چراغ فلورسنت ضد انفجار برای Zone 1 با نوع حفاظت EExd، با بدنه آلومینیوم دایکاست یا زاماک، رفلکتور از نوع ورق فلزی رنگ شده و حباب از نوع پلی‌کربنات شفاف مقاوم در مقابل اشعه ماورای بنفش یا شیشه سکوریت، با درجه حفاظت IP65 و با دو عدد لامپ ۳۶ وات T8	عدد	۵۷,۷۳۸,۰۰۰		
۰۵۳۰۰۷	چراغ فلورسنت ضد انفجار برای Zone 2 با نوع حفاظت EExnA، با بدنه پلی استر تقویت شده (GRP) یا استنلس استیل، رفلکتور از نوع پلی‌کربنات یا ورق فلزی رنگ شده و حباب از نوع پلی‌کربنات شفاف مقاوم در مقابل اشعه ماورای بنفش، با درجه حفاظت IP65 و با دو عدد لامپ ۱۸ وات T8	عدد	۴۵,۳۳۱,۰۰۰		

فصل پنجم. چراغ‌های مخصوص
فهرست بهای واحد پایه رشته تاسیسات برقی سال ۱۴۰۲

شماره	شرح	واحد	بهای واحد (ریال)	مقدار	بهای کل (ریال)
۰۵۳۰۰۸	چراغ فلورسنت ضد انفجار برای Zone2 با نوع حفاظت EExnA، با بدنه پلی استر تقویت شده (GRP) یا استنلس استیل، رفلکتور از نوع پلی‌کربنات یا ورق فلزی رنگ شده و حباب از نوع پلی‌کربنات شفاف مقاوم در مقابل اشعه ماورای بنفش، با درجه حفاظت IP65 و با دو عدد لامپ ۳۶ وات T8	عدد	۶۵,۷۹۰,۰۰۰		
۰۵۳۰۱۰	چراغ ضد انفجار LED، با ماژول یکپارچه و درایور مربوطه، دارای شارنوری حداقل ۳۵۰۰ لومن و بهره نوری ۹۰ لومن بر وات، برای Zone1 با نوع حفاظت EExd، با بدنه آلومینیوم دایکست یا زاماک، دارای حباب از نوع پلی‌کربنات شفاف مقاوم در مقابل اشعه ماورای بنفش یا شیشه سکوریت، با درجه حفاظت IP65	عدد	۹۶,۳۳۹,۰۰۰		
۰۵۳۰۱۱	چراغ ضد انفجار LED، با ماژول یکپارچه و درایور مربوطه، دارای شارنوری حداقل ۳۵۰۰ لومن و بهره نوری ۹۰ لومن بر وات، برای Zone2 با نوع حفاظت EExd، با بدنه آلومینیوم دایکست یا زاماک، دارای حباب از نوع پلی‌کربنات شفاف مقاوم در مقابل اشعه ماورای بنفش یا شیشه سکوریت، با درجه حفاظت IP65	عدد	۸۹,۰۴۶,۰۰۰		
۰۵۳۱۰۶	نورافکن خطی (وال واشتر) LED، با ماژول یکپارچه (Integrated) و درایور مربوطه، به طول حدود ۲۰ تا ۲۵ سانتی‌متر، دارای شار نوری حداقل ۶۵۰ لومن و بهره نوری ۷۰ لومن بر وات، با درجه حفاظت IP65 و دمای رنگ نور ۳۰۰۰ درجه کلوین.	عدد	۱۶,۰۵۵,۰۰۰		
۰۵۳۱۰۷	نورافکن خطی (وال واشتر) LED، با ماژول یکپارچه (Integrated) و درایور مربوطه، به طول حدود ۴۰ تا ۵۰ سانتی‌متر، دارای شار نوری حداقل ۱۰۰۰ لومن و بهره نوری ۷۰ لومن بر وات، با درجه حفاظت IP65 و دمای رنگ نور ۳۰۰۰ درجه کلوین.	عدد	۱۸,۷۷۲,۰۰۰		
۰۵۳۱۰۸	نورافکن خطی (وال واشتر) LED، با ماژول یکپارچه (Integrated) و درایور مربوطه، به طول حدود ۴۰ تا ۵۰ سانتی‌متر، دارای شار نوری حداقل ۱۰۰۰ لومن و بهره نوری ۷۵ لومن بر وات، با درجه حفاظت حداقل IP65 و دمای رنگ نور ۳۰۰۰ درجه کلوین.	عدد	۱۸,۷۷۲,۰۰۰		

شماره	شرح	واحد	بهای واحد (ریال)	مقدار	بهای کل (ریال)
۰۵۳۲۰۱	چراغ LED اضطراری روکار، با شار نوری حداقل ۳۵۰ لومن و باتری لیتیوم یون، دارای مدارهای محافظت شارژر بیش از حد و تخلیه باتری، قابلیت روشن ماندن در مدت زمان حداقل دو ساعت قطع برق.	عدد	۴,۱۷۸,۰۰۰		



فصل ششم . سیم‌ها

مقدمه

۱. تمام سیم‌های مسی درج شده در این فصل، باید طبق استانداردهای ملی ISIRI 607 یا استاندارد بین‌المللی IEC 60227 یا استاندارد VDE 0250 آلمان و یا استاندارد BS 6004 بریتانیا، ساخته شده باشند.
۲. هادی سیم‌های NYA باید تک‌لا (کلاس I) و افشان (کلاس II) بوده و ولتاژ اسمی آنها از مقطع ۱ میلی‌مترمربع تا ۳۵ میلی‌مترمربع، ۷۵۰ ولت باشد.
۳. ولتاژ اسمی سیم‌های افشان NYAF، از مقطع ۱ تا ۲/۵ میلی‌متر مربع برابر ۵۰۰ ولت و از مقطع ۲/۵ میلی‌متر به بالا برابر ۷۵۰ ولت خواهد بود.
۴. هادی سیم‌های نسوز، مسی قلع اندود بوده و ولتاژ اسمی آنها از مقطع ۱ تا ۲/۵ میلی‌متر مربع برابر ۵۰۰ ولت و از مقطع ۲/۵ میلی‌متر به بالا برابر ۷۵۰ ولت خواهد بود.
۵. به منظور سهولت دسترسی به ردیف‌های مورد نیاز، شماره و شرح مختصر گروه‌های این فصل در جدول زیر درج شده است.

جدول شماره و شرح مختصر گروه‌ها

شماره گروه	شرح مختصر گروه
۰۱	سیم مسی تک‌لا با روکش ترموپلاستیک از نوع NYA.
۰۴	سیم مسی افشان با روکش ترموپلاستیک از نوع NYAF.
۰۵	سیم مسی نسوز (مقاوم در مقابل حرارت).

فصل ششم . سیم ها
فهرست بهای واحد پایه رشته تاسیسات برقی سال ۱۴۰۲

شماره	شرح	واحد	بهای واحد (ریال)	مقدار	بهای کل (ریال)
۰۶۰۱۰۳	سیم مسی تک لا، با روکش ترموپلاستیک از نوع NYA به مقطع ۱ میلی متر مربع .	متر طول	۶۱,۲۰۰		
۰۶۰۱۰۴	سیم مسی تک لا، با روکش ترموپلاستیک از نوع NYA به مقطع ۱/۵ میلی متر مربع .	متر طول	۷۸,۹۰۰		
۰۶۰۱۰۵	سیم مسی تک لا، با روکش ترموپلاستیک از نوع NYA به مقطع ۲/۵ میلی متر مربع .	متر طول	۱۱۴,۰۰۰		
۰۶۰۱۰۶	سیم مسی تک لا، با روکش ترموپلاستیک از نوع NYA به مقطع ۴ میلی متر مربع .	متر طول	۱۶۶,۰۰۰		
۰۶۰۱۰۷	سیم مسی تک لا، با روکش ترموپلاستیک از نوع NYA به مقطع ۶ میلی متر مربع .	متر طول	۲۳۵,۰۰۰		
۰۶۰۱۰۸	سیم مسی تک لا، با روکش ترموپلاستیک از نوع NYA به مقطع ۱۰ میلی متر مربع .	متر طول	۳۹۶,۵۰۰		
۰۶۰۱۰۹	سیم مسی تک لا، با روکش ترموپلاستیک از نوع NYA به مقطع ۱۶ میلی متر مربع .	متر طول	۶۴۸,۵۰۰		
۰۶۰۱۱۰	سیم مسی تک لا، با روکش ترموپلاستیک از نوع NYA به مقطع ۲۵ میلی متر مربع .	متر طول	۹۶۴,۵۰۰		
۰۶۰۱۱۱	سیم مسی تک لا، با روکش ترموپلاستیک از نوع NYA به مقطع ۳۵ میلی متر مربع .	متر طول	۱,۳۲۱,۰۰۰		
۰۶۰۴۰۳	سیم مسی قابل انعطاف (افشان)، با روکش ترموپلاستیک از نوع NYAF به مقطع ۱ میلی متر مربع .	متر طول	۶۰,۷۰۰		
۰۶۰۴۰۴	سیم مسی قابل انعطاف (افشان)، با روکش ترموپلاستیک از نوع NYAF به مقطع ۱/۵ میلی متر مربع .	متر طول	۹۱,۳۰۰		
۰۶۰۴۰۵	سیم مسی قابل انعطاف (افشان)، با روکش ترموپلاستیک از نوع NYAF به مقطع ۲/۵ میلی متر مربع .	متر طول	۱۳۴,۰۰۰		
۰۶۰۴۰۶	سیم مسی قابل انعطاف (افشان)، با روکش ترموپلاستیک از نوع NYAF به مقطع ۴ میلی متر مربع .	متر طول	۲۰۶,۵۰۰		
۰۶۰۴۰۷	سیم مسی قابل انعطاف (افشان)، با روکش ترموپلاستیک از نوع NYAF به مقطع ۶ میلی متر مربع .	متر طول	۲۹۴,۵۰۰		
۰۶۰۴۰۸	سیم مسی قابل انعطاف (افشان)، با روکش ترموپلاستیک از نوع NYAF به مقطع ۱۰ میلی متر مربع .	متر طول	۴۵۶,۵۰۰		
۰۶۰۴۰۹	سیم مسی قابل انعطاف (افشان)، با روکش ترموپلاستیک از نوع NYAF به مقطع ۱۶ میلی متر مربع .	متر طول	۷۲۵,۵۰۰		

فصل ششم . سیم‌ها
فهرست بهای واحد پایه رشته تاسیسات برقی سال ۱۴۰۲

شماره	شرح	واحد	بهای واحد (ریال)	مقدار	بهای کل (ریال)
۰۶۰۴۱۰	سیم مسی قابل انعطاف (افشان)، با روکش ترموپلاستیک از نوع NYAF به مقطع ۲۵ میلی‌متر مربع .	متر طول	۹۶۲,۰۰۰		
۰۶۰۴۱۱	سیم مسی قابل انعطاف (افشان)، با روکش ترموپلاستیک از نوع NYAF به مقطع ۳۵ میلی‌متر مربع .	متر طول	۱,۳۱۵,۰۰۰		
۰۶۰۵۰۳	سیم مسی نسوز (مقاوم در مقابل حرارت) با نوار میکا و عایق پلیمر مخصوص خود خاموش کن، بدون دود و بدون گاز کلر (هالوژن فری LSHF) به مقطع ۱ میلی‌متر مربع .	متر طول	۷۶,۶۰۰		
۰۶۰۵۰۴	سیم مسی نسوز (مقاوم در مقابل حرارت) با نوار میکا و عایق پلیمر مخصوص خود خاموش کن، بدون دود و بدون گاز کلر (هالوژن فری LSHF) به مقطع ۱/۵ میلی‌متر مربع .	متر طول	۱۰۱,۵۰۰		
۰۶۰۵۰۵	سیم مسی نسوز (مقاوم در مقابل حرارت) با نوار میکا و عایق پلیمر مخصوص خود خاموش کن، بدون دود و بدون گاز کلر (هالوژن فری LSHF) به مقطع ۲/۵ میلی‌متر مربع .	متر طول	۱۵۱,۰۰۰		
۰۶۰۵۰۶	سیم مسی نسوز (مقاوم در مقابل حرارت) با نوار میکا و عایق پلیمر مخصوص خود خاموش کن، بدون دود و بدون گاز کلر (هالوژن فری LSHF) به مقطع ۴ میلی‌متر مربع .	متر طول	۲۲۴,۰۰۰		
۰۶۰۵۰۷	سیم مسی نسوز (مقاوم در مقابل حرارت) با نوار میکا و عایق پلیمر مخصوص خود خاموش کن، بدون دود و بدون گاز کلر (هالوژن فری LSHF) به مقطع ۶ میلی‌متر مربع .	متر طول	۳۲۰,۰۰۰		
۰۶۰۵۰۸	سیم مسی نسوز (مقاوم در مقابل حرارت) با نوار میکا و عایق پلیمر مخصوص خود خاموش کن، بدون دود و بدون گاز کلر (هالوژن فری LSHF) به مقطع ۱۰ میلی‌متر مربع .	متر طول	۵۰۶,۰۰۰		
۰۶۰۵۰۹	سیم مسی نسوز (مقاوم در مقابل حرارت) با نوار میکا و عایق پلیمر مخصوص خود خاموش کن، بدون دود و بدون گاز کلر (هالوژن فری LSHF) به مقطع ۱۶ میلی‌متر مربع .	متر طول	۷۶۶,۵۰۰		

فصل هفتم. کابل های فشار ضعیف

مقدمه

۱. تمام کابل های زمینی تک سیمه یا چند سیمه، کابل های شیلددار و یا زره دار تک یا چند سیمه، و نیز کابل های کنترل زمینی و زره دار زیرزمینی چند سیمه درج شده در این فصل، باید طبق استاندارد ملی ISIRI ایران یا بین المللی IEC، یا VDE 0271 آلمان یا سایر استانداردهای بین المللی ساخته شده و ولتاژ اسمی آنها ۶۰۰/۱۰۰۰ ولت باشد.
۲. تمام کابل های قابل انعطاف پلاستیکی چند رشته ای درج شده در این فصل، باید طبق استاندارد IEC 60227 بین المللی، یا BS 6500 بریتانیا و یا VDE 0250 آلمان ساخته شده و ولتاژ اسمی آنها ۳۰۰/۵۰۰ ولت باشد.
۳. واژه "شیلد" درج شده در این فصل به مفهوم حفاظ الکتریکی بوده و شامل رشته سیم های مسی یا نوار مسی (یا آلومینیومی) یا پوشش بافته شده مسی هم محور با مغزی کابل می باشد. هم چنین واژه "زره" بکار رفته در این فصل به معنای، حفاظ مکانیکی بوده و شامل رشته سیم های فولادی گالوانیزه (یا آلومینیومی) یا نوار گالوانیزه (یا آلومینیومی) می باشد.
۴. در عملیات نصب و خواباندن کابل های فشار ضعیف در داخل ترانشه، عملیات خاکی پیش بینی نشده و هزینه عملیات مذکور براساس ردیف های مربوط در فهرست بهای واحد پایه رشته ابنیه تعیین می شود.
۵. در صورتی که کابل زمینی یا شیلددار و یا زره دار زیرزمینی یا کابل کنترل زمینی یا زره دار زیرزمینی روی دیوار نصب شود ۱۵ درصد به بهای واحد ردیف مربوط اضافه خواهد شد.
۶. در صورتی که کابل زمینی یا شیلددار و یا زره دار زیرزمینی، یا کابل کنترل زمینی یا زره دار زیرزمینی، روی سینی کابل و یا درون لوله نصب شود، ۸ درصد به بهای واحد ردیف مربوط اضافه خواهد شد.
۷. هزینه بست ها و تمام متعلقات مربوط برای نصب کابل های فشار ضعیف روی دیوار یا روی سینی کابل در بهای ردیف های این فصل منظور نشده و برای تعیین بهای تهیه و نصب انواع بست ها و متعلقات مربوط باید از ردیف های فصل بیست و هشتم (وسایل متفرقه) استفاده شود.
۸. در کابل های ۳/۵ رشته ای چنانچه یک رشته دیگر به عنوان ارت (Earth) در کابل اضافه شود ۱۵ درصد به بهای ردیف مربوطه اضافه می شود.

۹. به منظور سهولت دسترسی به ردیف های مورد نیاز، شماره و شرح مختصر گروه های این فصل در جدول زیر درج شده است.

جدول شماره و شرح مختصر گروه ها

شماره گروه	شرح مختصر گروه	شماره گروه	شرح مختصر گروه
۰۳	کابل زمینی سه سیمه از نوع NYJO یا NYJY.	۵۳	کابل زره دار زیرزمینی سه سیمه از نوع NYRY.
۱۱	کابل کنترل زمینی چند سیمه (۱/۵ میلی متر مربع) از نوع NYJO یا NYJY یا NYJZ.	۶۱	کابل کنترل زره دار زیرزمینی چند سیمه (۱/۵ میلی متر مربع) از نوع NYRY.
۱۲	کابل کنترل زمینی چند سیمه (۲/۵ میلی متر مربع) از نوع NYJO یا NYJY یا NYJZ.	۶۲	کابل کنترل زره دار زیرزمینی چند سیمه (۲/۵ میلی متر مربع) از نوع NYRY.
۱۵	کابل کنترل زمینی چند سیمه (۱/۵ میلی متر مربع) از نوع NY(St)Y.	۶۳	کابل کنترل زره دار زیرزمینی چند سیمه (۴ میلی متر مربع) از نوع NYRY.
۳۱	کابل شیلددار زیرزمینی تک سیمه از نوع NYCY.	۶۴	کابل کنترل زره دار زیرزمینی چند سیمه (۱/۵ میلی متر مربع) از نوع NY(St)RY.
۳۲	کابل شیلددار زیرزمینی دو سیمه از نوع NYCY.	۶۵	کابل کنترل زره دار زیرزمینی چند سیمه (۱/۵ میلی متر مربع) از نوع NY(St/St)RY.
۳۳	کابل شیلددار زیرزمینی سه سیمه از نوع NYCY.	۷۱	کابل قابل انعطاف پلاستیکی دو سیمه از نوع NYMHY.
۳۴	کابل شیلددار زیرزمینی چهار سیمه از نوع NYCY.	۷۲	کابل قابل انعطاف پلاستیکی سه سیمه از نوع NYMHY.
۴۱	کابل شیلددار زره دار زیرزمینی تک سیمه از نوع NYCYRY.	۷۳	کابل قابل انعطاف پلاستیکی چهار سیمه از نوع NYMHY.
۴۲	کابل شیلددار زره دار زیرزمینی دو سیمه از نوع NYCYRY.	۷۴	کابل قابل انعطاف پلاستیکی پنج سیمه از نوع NYMHY.
۴۳	کابل شیلددار زره دار زیرزمینی سه سیمه از نوع NYCYRY.	۷۷	کابل زره دار زیرزمینی تک سیمه آلومینیومی از نوع NAYRY.
۴۴	کابل شیلددار زره دار زیرزمینی چهار سیمه از نوع NYCYRY.	۷۸	کابل زره دار زیرزمینی سه و نیم سیمه آلومینیومی از نوع NAYRY.
۵۱	کابل زره دار زیرزمینی تک سیمه از نوع NYRY.	۷۹	کابل زمینی چهار سیمه آلومینیومی از نوع NAYY.
۵۲	کابل زره دار زیرزمینی دو سیمه از نوع NYRY.		

فصل هفتم. کابل های فشار ضعیف
فهرست بهای واحد پایه رشته تاسیسات برقی سال ۱۴۰۲

شماره	شرح	واحد	بهای واحد (ریال)	مقدار	بهای کل (ریال)
۰۷۰۳۰۱	کابل زمینی سه سیمه با عایق و روکش ترموپلاستیک از نوع NYY و به مقطع $3 \times 1/5$ میلی متر مربع، برای نصب در داخل ترانشه.	مترطول	۳۳۷,۰۰۰		
۰۷۰۳۰۲	کابل زمینی سه سیمه با عایق و روکش ترموپلاستیک از نوع NYY و به مقطع $3 \times 2/5$ میلی متر مربع، برای نصب در داخل ترانشه.	مترطول	۴۶۰,۰۰۰		
۰۷۰۳۰۳	کابل زمینی سه سیمه با عایق و روکش ترموپلاستیک از نوع NYY و به مقطع 3×4 میلی متر مربع، برای نصب در داخل ترانشه.	مترطول	۶۹۶,۵۰۰		
۰۷۰۳۰۴	کابل زمینی سه سیمه با عایق و روکش ترموپلاستیک از نوع NYY و به مقطع 3×6 میلی متر مربع، برای نصب در داخل ترانشه.	مترطول	۹۵۳,۰۰۰		
۰۷۰۳۰۵	کابل زمینی سه سیمه با عایق و روکش ترموپلاستیک از نوع NYY و به مقطع 3×10 میلی متر مربع، برای نصب در داخل ترانشه.	مترطول	۱,۴۹۴,۰۰۰		
۰۷۰۳۰۶	کابل زمینی سه سیمه با عایق و روکش ترموپلاستیک از نوع NYY و به مقطع 3×16 میلی متر مربع، برای نصب در داخل ترانشه.	مترطول	۲,۲۱۳,۰۰۰		
۰۷۰۳۰۷	کابل زمینی سه سیمه با عایق و روکش ترموپلاستیک از نوع NYY و به مقطع 3×25 میلی متر مربع، برای نصب در داخل ترانشه.	مترطول	۳,۳۹۸,۰۰۰		
۰۷۰۳۰۸	کابل زمینی سه سیمه با عایق و روکش ترموپلاستیک از نوع NYY و به مقطع 3×35 میلی متر مربع، برای نصب در داخل ترانشه.	مترطول	۴,۴۱۶,۰۰۰		
۰۷۰۳۰۹	کابل زمینی سه سیمه با عایق و روکش ترموپلاستیک از نوع NYY و به مقطع 3×50 میلی متر مربع، برای نصب در داخل ترانشه.	مترطول	۶,۰۸۶,۰۰۰		
۰۷۰۳۱۰	کابل زمینی سه سیمه با عایق و روکش ترموپلاستیک از نوع NYY و به مقطع 3×70 میلی متر مربع، برای نصب در داخل ترانشه.	مترطول	۸,۴۲۸,۰۰۰		
۰۷۰۳۱۱	کابل زمینی سه سیمه با عایق و روکش ترموپلاستیک از نوع NYY و به مقطع 3×95 میلی متر مربع، برای نصب در داخل ترانشه.	مترطول	۱۱,۳۹۶,۰۰۰		

فصل هفتم. کابل های فشار ضعیف
فهرست بهای واحد پایه رشته تاسیسات برقی سال ۱۴۰۲

شماره	شرح	واحد	بهای واحد (ریال)	مقدار	بهای کل (ریال)
۰۷۰۳۱۲	کابل زمینی سه سیمه با عایق و روکش ترموپلاستیک از نوع NYY و به مقطع ۳×۱۲۰ میلی مترمربع، برای نصب در داخل ترانشه.	مترطول	۱۴,۲۸۴,۰۰۰		
۰۷۰۳۱۳	کابل زمینی سه سیمه با عایق و روکش ترموپلاستیک از نوع NYY و به مقطع ۳×۱۵۰ میلی مترمربع، برای نصب در داخل ترانشه.	مترطول	۱۷,۸۳۳,۰۰۰		
۰۷۰۳۱۴	کابل زمینی سه سیمه با عایق و روکش ترموپلاستیک از نوع NYY و به مقطع ۳×۱۸۵ میلی مترمربع، برای نصب در داخل ترانشه.	مترطول	۲۱,۹۵۱,۰۰۰		
۰۷۰۳۱۵	کابل زمینی سه سیمه با عایق و روکش ترموپلاستیک از نوع NYY و به مقطع ۳×۲۴۰ میلی مترمربع، برای نصب در داخل ترانشه.	مترطول	۲۸,۴۴۶,۰۰۰		
۰۷۰۳۱۶	کابل زمینی سه سیمه با عایق و روکش ترموپلاستیک از نوع NYY و به مقطع ۳×۳۰۰ میلی متر مربع، برای نصب در داخل ترانشه.	مترطول	۳۵,۴۶۰,۰۰۰		
۰۷۱۱۰۱	کابل کنترل زمینی چند سیمه، با عایق و روکش ترموپلاستیک از نوع NYY و به مقطع ۷×۱/۵ میلی متر مربع، برای نصب در داخل ترانشه.	مترطول	۶۶۵,۰۰۰		
۰۷۱۱۰۲	کابل کنترل زمینی چند سیمه، با عایق و روکش ترموپلاستیک از نوع NYY و به مقطع ۸×۱/۵ میلی متر مربع، برای نصب در داخل ترانشه.	مترطول	۷۸۵,۵۰۰		
۰۷۱۱۰۳	کابل کنترل زمینی چند سیمه، با عایق و روکش ترموپلاستیک از نوع NYY و به مقطع ۱۰×۱/۵ میلی متر مربع، برای نصب در داخل ترانشه.	مترطول	۹۳۶,۵۰۰		
۰۷۱۱۰۴	کابل کنترل زمینی چند سیمه، با عایق و روکش ترموپلاستیک از نوع NYY و به مقطع ۱۲×۱/۵ میلی متر مربع، برای نصب در داخل ترانشه.	مترطول	۱,۰۷۴,۰۰۰		
۰۷۱۱۰۵	کابل کنترل زمینی چند سیمه، با عایق و روکش ترموپلاستیک از نوع NYY و به مقطع ۱۴×۱/۵ میلی متر مربع، برای نصب در داخل ترانشه.	مترطول	۱,۱۷۶,۰۰۰		
۰۷۱۱۰۶	کابل کنترل زمینی چند سیمه، با عایق و روکش ترموپلاستیک از نوع NYY و به مقطع ۱۶×۱/۵ میلی متر مربع، برای نصب در داخل ترانشه.	مترطول	۱,۳۴۰,۰۰۰		

فصل هفتم. کابل های فشار ضعیف
فهرست بهای واحد پایه رشته تاسیسات برقی سال ۱۴۰۲

شماره	شرح	واحد	بهای واحد (ریال)	مقدار	بهای کل (ریال)
۰۷۱۱۰۷	کابل کنترل زمینی چند سیمه، با عایق و روکش ترموپلاستیک از نوع NYY و به مقطع ۱۹×۱/۵ میلی متر مربع، برای نصب در داخل ترانشه.	متر طول	۱,۵۵۰,۰۰۰		
۰۷۱۱۰۸	کابل کنترل زمینی چند سیمه، با عایق و روکش ترموپلاستیک از نوع NYY و به مقطع ۲۱×۱/۵ میلی متر مربع، برای نصب در داخل ترانشه.	متر طول	۱,۷۲۱,۰۰۰		
۰۷۱۱۰۹	کابل کنترل زمینی چند سیمه، با عایق و روکش ترموپلاستیک از نوع NYY و به مقطع ۲۴×۱/۵ میلی متر مربع، برای نصب در داخل ترانشه.	متر طول	۱,۹۴۰,۰۰۰		
۰۷۱۱۱۰	کابل کنترل زمینی چند سیمه، با عایق و روکش ترموپلاستیک از نوع NYY و به مقطع ۳۰×۱/۵ میلی متر مربع، برای نصب در داخل ترانشه.	متر طول			
۰۷۱۱۱۱	کابل کنترل زمینی چند سیمه، با عایق و روکش ترموپلاستیک از نوع NYY و به مقطع ۴۰×۱/۵ میلی متر مربع، برای نصب در داخل ترانشه.	متر طول	۳,۱۱۸,۰۰۰		
۰۷۱۲۰۱	کابل کنترل زمینی چند سیمه، با عایق و روکش ترموپلاستیک از نوع NYY و به مقطع ۷×۲/۵ میلی متر مربع، برای نصب در داخل ترانشه.	متر طول	۱,۱۳۱,۰۰۰		
۰۷۱۲۰۲	کابل کنترل زمینی چند سیمه، با عایق و روکش ترموپلاستیک از نوع NYY و به مقطع ۸×۲/۵ میلی متر مربع، برای نصب در داخل ترانشه.	متر طول	۱,۳۴۷,۰۰۰		
۰۷۱۲۰۳	کابل کنترل زمینی چند سیمه، با عایق و روکش ترموپلاستیک از نوع NYY و به مقطع ۱۰×۲/۵ میلی متر مربع، برای نصب در داخل ترانشه.	متر طول	۱,۴۱۸,۰۰۰		
۰۷۱۲۰۴	کابل کنترل زمینی چند سیمه، با عایق و روکش ترموپلاستیک از نوع NYY و به مقطع ۱۲×۲/۵ میلی متر مربع، برای نصب در داخل ترانشه.	متر طول	۱,۶۵۸,۰۰۰		
۰۷۱۲۰۵	کابل کنترل زمینی چند سیمه، با عایق و روکش ترموپلاستیک از نوع NYY و به مقطع ۱۴×۲/۵ میلی متر مربع، برای نصب در داخل ترانشه.	متر طول	۱,۹۹۲,۰۰۰		
۰۷۱۲۰۶	کابل کنترل زمینی چند سیمه، با عایق و روکش ترموپلاستیک از نوع NYY و به مقطع ۱۶×۲/۵ میلی متر مربع، برای نصب در داخل ترانشه.	متر طول	۲,۳۳۱,۰۰۰		

فصل هفتم. کابل های فشار ضعیف
فهرست بهای واحد پایه رشته تاسیسات برقی سال ۱۴۰۲

شماره	شرح	واحد	بهای واحد (ریال)	مقدار	بهای کل (ریال)
۰۷۱۲۰۷	کابل کنترل زمینی چند سیمه، با عایق و روکش ترموپلاستیک از نوع NYY و به مقطع ۱۹×۲/۵ میلی متر مربع، برای نصب در داخل ترانشه.	متر طول	۲,۵۵۶,۰۰۰		
۰۷۱۲۰۸	کابل کنترل زمینی چند سیمه، با عایق و روکش ترموپلاستیک از نوع NYY و به مقطع ۲۱×۲/۵ میلی متر مربع، برای نصب در داخل ترانشه.	متر طول	۲,۸۱۵,۰۰۰		
۰۷۱۲۰۹	کابل کنترل زمینی چند سیمه، با عایق و روکش ترموپلاستیک از نوع NYY و به مقطع ۲۴×۲/۵ میلی متر مربع، برای نصب در داخل ترانشه.	متر طول	۴,۷۱۱,۰۰۰		
۰۷۱۲۱۰	کابل کنترل زمینی چند سیمه، با عایق و روکش ترموپلاستیک از نوع NYY و به مقطع ۳۰×۲/۵ میلی متر مربع، برای نصب در داخل ترانشه.	متر طول			
۰۷۱۲۱۱	کابل کنترل زمینی چند سیمه، با عایق و روکش ترموپلاستیک از نوع NYY و به مقطع ۴۰×۲/۵ میلی متر مربع، برای نصب در داخل ترانشه.	متر طول			
۰۷۱۵۰۱	کابل چند سیمه با عایق و روکش PVC، با سیم های زوجی تابیده شده در لایه های هم محور و با شیلد خارجی از نوع NY(St)Y و به مقطع ۲×۱/۵ میلی متر مربع، برای نصب در داخل ترانشه.	متر طول	۲۸۸,۰۰۰		
۰۷۱۵۰۲	کابل چند سیمه با عایق و روکش PVC، با سیم های زوجی تابیده شده در لایه های هم محور و با شیلد خارجی از نوع NY(St)Y و به مقطع ۲×۲×۱/۵ میلی متر مربع، برای نصب در داخل ترانشه.	متر طول	۴۶۶,۰۰۰		
۰۷۱۵۰۳	کابل چند سیمه با عایق و روکش PVC، با سیم های زوجی تابیده شده در لایه های هم محور و با شیلد خارجی از نوع NY(St)Y و به مقطع ۳×۲×۱/۵ میلی متر مربع، برای نصب در داخل ترانشه.	متر طول	۶۹۱,۵۰۰		
۰۷۱۵۰۴	کابل چند سیمه با عایق و روکش PVC، با سیم های زوجی تابیده شده در لایه های هم محور و با شیلد خارجی از نوع NY(St)Y و به مقطع ۴×۲×۱/۵ میلی متر مربع، برای نصب در داخل ترانشه.	متر طول	۷۹۸,۰۰۰		
۰۷۳۱۰۱	کابل شیلد دار زیرزمینی تک سیمه، با نول یا ارت به صورت غلاف مسی، با عایق و روکش ترموپلاستیک از نوع NYCY به مقطع ۱×۱/۵+۱/۵ میلی متر مربع، برای نصب درون ترانشه.	متر طول	۲۲۳,۰۰۰		

شماره	شرح	واحد	بهای واحد (ریال)	مقدار	بهای کل (ریال)
۰۷۳۱۰۲	کابل شیلددار زیرزمینی تک سیمه، با نول یا ارت به صورت غلاف مسی، با عایق و روکش ترموپلاستیک از نوع NYCY به مقطع $۲/۵+۲/۵ \times ۱$ میلی متر مربع، برای نصب درون ترانشه.	متر طول	۳۰۱,۵۰۰		
۰۷۳۱۰۳	کابل شیلددار زیرزمینی تک سیمه، با نول یا ارت به صورت غلاف مسی، با عایق و روکش ترموپلاستیک از نوع NYCY به مقطع $۴+۴ \times ۱$ میلی متر مربع، برای نصب درون ترانشه.	متر طول	۴۳۲,۰۰۰		
۰۷۳۱۰۴	کابل شیلددار زیرزمینی تک سیمه، با نول یا ارت به صورت غلاف مسی، با عایق و روکش ترموپلاستیک از نوع NYCY به مقطع $۶+۶ \times ۱$ میلی متر مربع، برای نصب درون ترانشه.	متر طول	۶۵۳,۵۰۰		
۰۷۳۱۰۵	کابل شیلددار زیرزمینی تک سیمه، با نول یا ارت به صورت غلاف مسی، با عایق و روکش ترموپلاستیک از نوع NYCY به مقطع $۱۰+۱۰ \times ۱$ میلی متر مربع، برای نصب درون ترانشه.	متر طول	۹۹۲,۰۰۰		
۰۷۳۱۰۶	کابل شیلددار زیرزمینی تک سیمه، با نول یا ارت به صورت غلاف مسی، با عایق و روکش ترموپلاستیک از نوع NYCY به مقطع $۱۶+۱۶ \times ۱$ میلی متر مربع، برای نصب درون ترانشه.	متر طول	۱,۴۷۴,۰۰۰		
۰۷۳۱۰۷	کابل شیلددار زیرزمینی تک سیمه، با نول یا ارت به صورت غلاف مسی، با عایق و روکش ترموپلاستیک از نوع NYCY به مقطع $۱۶+۲۵ \times ۱$ میلی متر مربع، برای نصب درون ترانشه.	متر طول	۱,۸۵۷,۰۰۰		
۰۷۳۱۰۸	کابل شیلددار زیرزمینی تک سیمه، با نول یا ارت به صورت غلاف مسی، با عایق و روکش ترموپلاستیک از نوع NYCY به مقطع $۱۶+۳۵ \times ۱$ میلی متر مربع، برای نصب درون ترانشه.	متر طول	۲,۲۵۵,۰۰۰		
۰۷۳۲۰۱	کابل شیلددار زیرزمینی دو سیمه، با نول یا ارت به صورت غلاف مسی، با عایق و روکش ترموپلاستیک از نوع NYCY به مقطع $۱/۵+۱/۵ \times ۲$ میلی متر مربع، برای نصب درون ترانشه.	متر طول	۳۶۲,۵۰۰		
۰۷۳۲۰۲	کابل شیلددار زیرزمینی دو سیمه، با نول یا ارت به صورت غلاف مسی، با عایق و روکش ترموپلاستیک از نوع NYCY به مقطع $۲/۵+۲/۵ \times ۲$ میلی متر مربع، برای نصب درون ترانشه.	متر طول	۴۹۳,۵۰۰		

فصل هفتم. کابل های فشار ضعیف
فهرست بهای واحد پایه رشته تاسیسات برقی سال ۱۴۰۲

شماره	شرح	واحد	بهای واحد (ریال)	مقدار	بهای کل (ریال)
۰۷۳۲۰۳	کابل شیلددار زیرزمینی دو سیمه، با نول یا ارت به صورت غلاف مسی، با عایق و روکش ترموپلاستیک از نوع NYCY به مقطع $2 \times 4 + 4$ میلی متر مربع، برای نصب درون ترانشه.	متر طول	۷۲۰,۰۰۰		
۰۷۳۲۰۴	کابل شیلددار زیرزمینی دو سیمه، با نول یا ارت به صورت غلاف مسی، با عایق و روکش ترموپلاستیک از نوع NYCY به مقطع $2 \times 6 + 6$ میلی متر مربع، برای نصب درون ترانشه.	متر طول	۱,۰۰۶,۰۰۰		
۰۷۳۲۰۵	کابل شیلددار زیرزمینی دو سیمه، با نول یا ارت به صورت غلاف مسی، با عایق و روکش ترموپلاستیک از نوع NYCY به مقطع $2 \times 10 + 10$ میلی متر مربع، برای نصب درون ترانشه.	متر طول	۱,۵۴۶,۰۰۰		
۰۷۳۲۰۶	کابل شیلددار زیرزمینی دو سیمه، با نول یا ارت به صورت غلاف مسی، با عایق و روکش ترموپلاستیک از نوع NYCY به مقطع $2 \times 16 + 16$ میلی متر مربع، برای نصب درون ترانشه.	متر طول	۲,۷۴۶,۰۰۰		
۰۷۳۲۰۷	کابل شیلد دار زیرزمینی دو سیمه، با نول یا ارت به صورت غلاف مسی، با عایق و روکش ترموپلاستیک از نوع NYCY به مقطع $2 \times 25 + 16$ میلی متر مربع، برای نصب درون ترانشه.	متر طول	۳,۱۲۰,۰۰۰		
۰۷۳۲۰۸	کابل شیلد دار زیرزمینی دو سیمه، با نول یا ارت به صورت غلاف مسی، با عایق و روکش ترموپلاستیک از نوع NYCY به مقطع $2 \times 35 + 16$ میلی متر مربع، برای نصب درون ترانشه.	متر طول	۳,۸۱۵,۰۰۰		
۰۷۳۳۰۱	کابل شیلددار زیرزمینی سه سیمه، با نول یا ارت به صورت غلاف مسی، با عایق و روکش ترموپلاستیک از نوع NYCY به مقطع $3 \times 1/5 + 1/5$ میلی متر مربع، برای نصب درون ترانشه.	متر طول	۴۳۳,۵۰۰		
۰۷۳۳۰۲	کابل شیلددار زیرزمینی سه سیمه، با نول یا ارت به صورت غلاف مسی، با عایق و روکش ترموپلاستیک از نوع NYCY به مقطع $3 \times 2/5 + 2/5$ میلی متر مربع، برای نصب درون ترانشه.	متر طول	۶۱۵,۵۰۰		
۰۷۳۳۰۳	کابل شیلددار زیرزمینی سه سیمه، با نول یا ارت به صورت غلاف مسی، با عایق و روکش ترموپلاستیک از نوع NYCY به مقطع $3 \times 4 + 4$ میلی متر مربع، برای نصب درون ترانشه.	متر طول	۸۹۳,۵۰۰		

فصل هفتم. کابل های فشار ضعیف
فهرست بهای واحد پایه رشته تاسیسات برقی سال ۱۴۰۲

شماره	شرح	واحد	بهای واحد (ریال)	مقدار	بهای کل (ریال)
۰۷۳۳۰۴	کابل شیلددار زیرزمینی سه سیمه، با نول یا ارت به صورت غلاف مسی، با عایق و روکش ترموپلاستیک از نوع NYCY به مقطع $3 \times 6 + 6$ میلی متر مربع، برای نصب درون ترانشه.	متر طول	۱,۳۳۹,۰۰۰		
۰۷۳۳۰۵	کابل شیلددار زیرزمینی سه سیمه، با نول یا ارت به صورت غلاف مسی، با عایق و روکش ترموپلاستیک از نوع NYCY به مقطع $3 \times 10 + 10$ میلی متر مربع، برای نصب درون ترانشه.	متر طول	۲,۰۹۶,۰۰۰		
۰۷۳۳۰۶	کابل شیلددار زیرزمینی سه سیمه، با نول یا ارت به صورت غلاف مسی، با عایق و روکش ترموپلاستیک از نوع NYCY به مقطع $3 \times 16 + 16$ میلی متر مربع، برای نصب درون ترانشه.	متر طول	۲,۹۷۳,۰۰۰		
۰۷۳۳۰۷	کابل شیلددار زیرزمینی سه سیمه، با نول یا ارت به صورت غلاف مسی، با عایق و روکش ترموپلاستیک از نوع NYCY به مقطع $3 \times 25 + 16$ میلی متر مربع، برای نصب درون ترانشه.	متر طول	۴,۱۷۳,۰۰۰		
۰۷۳۳۰۸	کابل شیلددار زیرزمینی سه سیمه، با نول یا ارت به صورت غلاف مسی، با عایق و روکش ترموپلاستیک از نوع NYCY به مقطع $3 \times 35 + 16$ میلی متر مربع، برای نصب درون ترانشه.	متر طول	۵,۲۳۸,۰۰۰		
۰۷۳۴۰۱	کابل شیلددار زیرزمینی چهار سیمه، با نول یا ارت به صورت غلاف مسی، با عایق و روکش ترموپلاستیک از نوع NYCY به مقطع $4 \times 1.5 + 1.5$ میلی متر مربع، برای نصب درون ترانشه.	متر طول	۵۱۲,۰۰۰		
۰۷۳۴۰۲	کابل شیلددار زیرزمینی چهار سیمه، با نول یا ارت به صورت غلاف مسی، با عایق و روکش ترموپلاستیک از نوع NYCY به مقطع $4 \times 2.5 + 2.5$ میلی متر مربع، برای نصب درون ترانشه.	متر طول	۷۶۲,۰۰۰		
۰۷۳۴۰۳	کابل شیلددار زیرزمینی چهار سیمه، با نول یا ارت به صورت غلاف مسی، با عایق و روکش ترموپلاستیک از نوع NYCY به مقطع $4 \times 4 + 4$ میلی متر مربع، برای نصب درون ترانشه.	متر طول	۱,۰۹۶,۰۰۰		
۰۷۳۴۰۴	کابل شیلددار زیرزمینی چهار سیمه، با نول یا ارت به صورت غلاف مسی، با عایق و روکش ترموپلاستیک از نوع NYCY به مقطع $4 \times 6 + 6$ میلی متر مربع، برای نصب درون ترانشه.	متر طول	۱,۵۴۲,۰۰۰		

فصل هفتم. کابل های فشار ضعیف
فهرست بهای واحد پایه رشته تاسیسات برقی سال ۱۴۰۲

شماره	شرح	واحد	بهای واحد (ریال)	مقدار	بهای کل (ریال)
۰۷۳۴۰۵	کابل شیلددار زیرزمینی چهار سیمه، با نول یا ارت به صورت غلاف مسی، با عایق و روکش ترموپلاستیک از نوع NYCY به مقطع $4 \times 10 + 10$ میلی متر مربع، برای نصب درون ترانشه.	متر طول	۲,۴۴۶,۰۰۰		
۰۷۳۴۰۶	کابل شیلددار زیرزمینی چهار سیمه، با نول یا ارت به صورت غلاف مسی، با عایق و روکش ترموپلاستیک از نوع NYCY به مقطع $4 \times 16 + 16$ میلی متر مربع، برای نصب درون ترانشه.	متر طول	۳,۶۵۴,۰۰۰		
۰۷۳۴۰۷	کابل شیلددار زیرزمینی چهار سیمه، با نول یا ارت به صورت غلاف مسی، با عایق و روکش ترموپلاستیک از نوع NYCY به مقطع $4 \times 25 + 16$ میلی متر مربع، برای نصب درون ترانشه.	متر طول	۵,۲۳۶,۰۰۰		
۰۷۳۴۰۸	کابل شیلددار زیرزمینی چهار سیمه، با نول یا ارت به صورت غلاف مسی، با عایق و روکش ترموپلاستیک از نوع NYCY به مقطع $4 \times 35 + 16$ میلی متر مربع، برای نصب درون ترانشه.	متر طول	۶,۶۳۴,۰۰۰		
۰۷۴۱۰۱	کابل شیلد دار، زره دار زیرزمینی تک سیمه، با نول یا ارت، با عایق و روکش ترموپلاستیک از نوع NYCYR به مقطع $1 \times 1/5 + 1/5$ میلی متر مربع، برای نصب درون ترانشه.	متر طول	۳۳۱,۵۰۰		
۰۷۴۱۰۲	کابل شیلد دار، زره دار زیرزمینی تک سیمه، با نول یا ارت، با عایق و روکش ترموپلاستیک از نوع NYCYR به مقطع $1 \times 2/5 + 2/5$ میلی متر مربع، برای نصب درون ترانشه.	متر طول	۴۷۵,۵۰۰		
۰۷۴۱۰۳	کابل شیلد دار، زره دار زیرزمینی تک سیمه، با نول یا ارت، با عایق و روکش ترموپلاستیک از نوع NYCYR به مقطع $1 \times 4 + 4$ میلی متر مربع، برای نصب درون ترانشه.	متر طول	۶۱۹,۰۰۰		
۰۷۴۱۰۴	کابل شیلد دار، زره دار زیرزمینی تک سیمه، با نول یا ارت، با عایق و روکش ترموپلاستیک از نوع NYCYR به مقطع $1 \times 6 + 6$ میلی متر مربع، برای نصب درون ترانشه.	متر طول	۷۸۸,۰۰۰		
۰۷۴۱۰۵	کابل شیلد دار، زره دار زیرزمینی تک سیمه، با نول یا ارت، با عایق و روکش ترموپلاستیک از نوع NYCYR به مقطع $1 \times 10 + 10$ میلی متر مربع، برای نصب درون ترانشه.	متر طول	۱,۱۱۰,۰۰۰		

شماره	شرح	واحد	بهای واحد (ریال)	مقدار	بهای کل (ریال)
۰۷۴۱۰۶	کابل شیلد دار، زره دار زیرزمینی تک سیمه، با نول یا ارت، با عایق و روکش ترموپلاستیک از نوع NYCYRY به مقطع ۱۶+۱۶ میلی متر مربع، برای نصب درون ترانشه.	متر طول	۱,۶۷۷,۰۰۰		
۰۷۴۱۰۷	کابل شیلد دار، زره دار زیرزمینی تک سیمه، با نول یا ارت، با عایق و روکش ترموپلاستیک از نوع NYCYRY به مقطع ۱۶+۲۵ میلی متر مربع، برای نصب درون ترانشه.	متر طول	۲,۱۳۲,۰۰۰		
۰۷۴۱۰۸	کابل شیلد دار، زره دار زیرزمینی تک سیمه، با نول یا ارت، با عایق و روکش ترموپلاستیک از نوع NYCYRY به مقطع ۱۶+۳۵ میلی متر مربع، برای نصب درون ترانشه.	متر طول	۲,۵۴۸,۰۰۰		
۰۷۴۲۰۱	کابل شیلد دار، زره دار زیرزمینی دو سیمه، با نول یا ارت، با عایق و روکش ترموپلاستیک از نوع NYCYRY به مقطع ۱/۵+۱/۵ میلی متر مربع، برای نصب درون ترانشه.	متر طول	۵۸۱,۰۰۰		
۰۷۴۲۰۲	کابل شیلد دار، زره دار زیرزمینی دو سیمه، با نول یا ارت، با عایق و روکش ترموپلاستیک از نوع NYCYRY به مقطع ۲/۵+۲/۵ میلی متر مربع، برای نصب درون ترانشه.	متر طول	۷۸۴,۵۰۰		
۰۷۴۲۰۳	کابل شیلد دار، زره دار زیرزمینی دو سیمه، با نول یا ارت، با عایق و روکش ترموپلاستیک از نوع NYCYRY به مقطع ۴+۴ میلی متر مربع، برای نصب درون ترانشه.	متر طول	۱,۰۵۳,۰۰۰		
۰۷۴۲۰۴	کابل شیلد دار، زره دار زیرزمینی دو سیمه، با نول یا ارت، با عایق و روکش ترموپلاستیک از نوع NYCYRY به مقطع ۶+۶ میلی متر مربع، برای نصب درون ترانشه.	متر طول	۱,۳۵۱,۰۰۰		
۰۷۴۲۰۵	کابل شیلد دار، زره دار زیرزمینی دو سیمه، با نول یا ارت، با عایق و روکش ترموپلاستیک از نوع NYCYRY به مقطع ۱۰+۲۰ میلی متر مربع، برای نصب درون ترانشه.	متر طول	۱,۹۷۹,۰۰۰		
۰۷۴۲۰۶	کابل شیلد دار، زره دار زیرزمینی دو سیمه، با نول یا ارت، با عایق و روکش ترموپلاستیک از نوع NYCYRY به مقطع ۱۶+۱۶ میلی متر مربع، برای نصب درون ترانشه.	متر طول	۲,۹۷۹,۰۰۰		
۰۷۴۲۰۷	کابل شیلد دار، زره دار زیرزمینی دو سیمه، با نول یا ارت، با عایق و روکش ترموپلاستیک از نوع NYCYRY به مقطع ۱۶+۲۵ میلی متر مربع، برای نصب درون ترانشه.	متر طول	۳,۹۷۱,۰۰۰		

فصل هفتم. کابل های فشار ضعیف
فهرست بهای واحد پایه رشته تاسیسات برقی سال ۱۴۰۲

شماره	شرح	واحد	بهای واحد (ریال)	مقدار	بهای کل (ریال)
۰۷۴۲۰۸	کابل شیلدار، زره دار زیرزمینی سه سیمه، با نول یا ارت، با عایق و روکش ترموپلاستیک از نوع NYCYRY به مقطع ۱۶+۳۵×۲ میلی متر مربع، برای نصب درون ترانشه.	مترطول	۴,۹۵۵,۰۰۰		
۰۷۴۳۰۱	کابل شیلدار، زره دار زیرزمینی سه سیمه، با نول یا ارت، با عایق و روکش ترموپلاستیک از نوع NYCYRY به مقطع ۱/۵+۱/۵×۳ میلی متر مربع، برای نصب درون ترانشه.	مترطول	۶۵۹,۵۰۰		
۰۷۴۳۰۲	کابل شیلدار، زره دار زیرزمینی سه سیمه، با نول یا ارت، با عایق و روکش ترموپلاستیک از نوع NYCYRY به مقطع ۲/۵+۲/۵×۳ میلی متر مربع، برای نصب درون ترانشه.	مترطول	۹۱۷,۰۰۰		
۰۷۴۳۰۳	کابل شیلدار، زره دار زیرزمینی سه سیمه، با نول یا ارت، با عایق و روکش ترموپلاستیک از نوع NYCYRY به مقطع ۴+۴×۳ میلی متر مربع، برای نصب درون ترانشه.	مترطول	۱,۲۴۶,۰۰۰		
۰۷۴۳۰۴	کابل شیلدار، زره دار زیرزمینی سه سیمه، با نول یا ارت، با عایق و روکش ترموپلاستیک از نوع NYCYRY به مقطع ۶+۶×۳ میلی متر مربع، برای نصب درون ترانشه.	مترطول	۱,۶۳۹,۰۰۰		
۰۷۴۳۰۵	کابل شیلدار، زره دار زیرزمینی سه سیمه، با نول یا ارت، با عایق و روکش ترموپلاستیک از نوع NYCYRY به مقطع ۱۰+۱۰×۳ میلی متر مربع، برای نصب درون ترانشه.	مترطول	۲,۳۴۸,۰۰۰		
۰۷۴۳۰۶	کابل شیلدار، زره دار زیرزمینی سه سیمه، با نول یا ارت، با عایق و روکش ترموپلاستیک از نوع NYCYRY به مقطع ۱۶+۱۶×۳ میلی متر مربع، برای نصب درون ترانشه.	مترطول	۳,۵۱۱,۰۰۰		
۰۷۴۳۰۷	کابل شیلدار، زره دار زیرزمینی سه سیمه، با نول یا ارت، با عایق و روکش ترموپلاستیک از نوع NYCYRY به مقطع ۱۶+۲۵×۳ میلی متر مربع، برای نصب درون ترانشه.	مترطول	۴,۷۷۱,۰۰۰		
۰۷۴۳۰۸	کابل شیلدار، زره دار زیرزمینی سه سیمه، با نول یا ارت، با عایق و روکش ترموپلاستیک از نوع NYCYRY به مقطع ۱۶+۳۵×۳ میلی متر مربع، برای نصب درون ترانشه.	مترطول	۵,۸۸۸,۰۰۰		

فصل هفتم. کابل های فشار ضعیف
فهرست بهای واحد پایه رشته تاسیسات برقی سال ۱۴۰۲

شماره	شرح	واحد	بهای واحد (ریال)	مقدار	بهای کل (ریال)
۰۷۴۴۰۸	کابل شیلدار، زره دار زیرزمینی چهار سیمه، با نول یا ارت، با عایق و روکش ترموپلاستیک از نوع NYCYRY به مقطع ۴×۳۵+۱۶ میلی متر مربع، برای نصب درون ترانشه.	متر طول	۸,۴۶۴,۰۰۰		
۰۷۵۱۰۱	کابل زره دار زیرزمینی تک سیمه، با عایق و روکش ترموپلاستیک از نوع NYRY به مقطع ۱×۱/۵ میلی متر مربع، برای نصب درون ترانشه.	متر طول	۲۳۴,۰۰۰		
۰۷۵۱۰۲	کابل زره دار زیرزمینی تک سیمه، با عایق و روکش ترموپلاستیک از نوع NYRY به مقطع ۱×۲/۵ میلی متر مربع، برای نصب درون ترانشه.	متر طول	۲۹۳,۰۰۰		
۰۷۵۱۰۳	کابل زره دار زیرزمینی تک سیمه، با عایق و روکش ترموپلاستیک از نوع NYRY به مقطع ۱×۴ میلی متر مربع، برای نصب درون ترانشه.	متر طول	۳۶۵,۰۰۰		
۰۷۵۱۰۴	کابل زره دار زیرزمینی تک سیمه، با عایق و روکش ترموپلاستیک از نوع NYRY به مقطع ۱×۶ میلی متر مربع، برای نصب درون ترانشه.	متر طول	۴۴۶,۰۰۰		
۰۷۵۱۰۵	کابل زره دار زیرزمینی تک سیمه، با عایق و روکش ترموپلاستیک از نوع NYRY به مقطع ۱×۱۰ میلی متر مربع، برای نصب درون ترانشه.	متر طول	۶۰۰,۵۰۰		
۰۷۵۱۰۶	کابل زره دار زیرزمینی تک سیمه، با عایق و روکش ترموپلاستیک از نوع NYRY به مقطع ۱×۱۶ میلی متر مربع، برای نصب درون ترانشه.	متر طول	۸۰۳,۰۰۰		
۰۷۵۲۰۱	کابل زره دار زیرزمینی دو سیمه، با عایق و روکش ترموپلاستیک از نوع NYRY به مقطع ۲×۱/۵ میلی متر مربع، برای نصب درون ترانشه.	متر طول	۳۹۸,۰۰۰		
۰۷۵۲۰۲	کابل زره دار زیرزمینی دو سیمه، با عایق و روکش ترموپلاستیک از نوع NYRY به مقطع ۲×۲/۵ میلی متر مربع، برای نصب درون ترانشه.	متر طول	۴۹۳,۵۰۰		
۰۷۵۲۰۳	کابل زره دار زیرزمینی دو سیمه، با عایق و روکش ترموپلاستیک از نوع NYRY به مقطع ۲×۴ میلی متر مربع، برای نصب درون ترانشه.	متر طول	۶۷۸,۵۰۰		
۰۷۵۲۰۴	کابل زره دار زیرزمینی دو سیمه، با عایق و روکش ترموپلاستیک از نوع NYRY به مقطع ۲×۶ میلی متر مربع، برای نصب درون ترانشه.	متر طول	۹۲۵,۰۰۰		

فصل هفتم. کابل های فشار ضعیف
 فهرست بهای واحد پایه رشته تاسیسات برقی سال ۱۴۰۲

شماره	شرح	واحد	بهای واحد (ریال)	مقدار	بهای کل (ریال)
۰۷۵۲۰۵	کابل زره دار زیرزمینی دو سیمه، با عایق و روکش ترموپلاستیک از نوع NYRY به مقطع ۲×۱۰ میلی متر مربع، برای نصب درون ترانشه.	مترطول	۱,۳۱۵,۰۰۰		
۰۷۵۲۰۶	کابل زره دار زیرزمینی دو سیمه، با عایق و روکش ترموپلاستیک از نوع NYRY به مقطع ۲×۱۶ میلی متر مربع، برای نصب درون ترانشه.	مترطول	۱,۸۱۹,۰۰۰		
۰۷۵۲۰۷	کابل زره دار زیرزمینی دو سیمه، با عایق و روکش ترموپلاستیک از نوع NYRY به مقطع ۲×۲۵ میلی متر مربع، برای نصب درون ترانشه.	مترطول	۲,۷۴۶,۰۰۰		
۰۷۵۳۰۱	کابل زره دار زیرزمینی سه سیمه، با عایق و روکش ترموپلاستیک از نوع NYRY به مقطع ۳×۱/۵ میلی متر مربع، برای نصب درون ترانشه.	مترطول	۴۷۱,۰۰۰		
۰۷۵۳۰۲	کابل زره دار زیرزمینی سه سیمه، با عایق و روکش ترموپلاستیک از نوع NYRY به مقطع ۳×۲/۵ میلی متر مربع، برای نصب درون ترانشه.	مترطول	۸۸۳,۵۰۰		
۰۷۵۳۰۳	کابل زره دار زیرزمینی سه سیمه، با عایق و روکش ترموپلاستیک از نوع NYRY به مقطع ۳×۴ میلی متر مربع، برای نصب درون ترانشه.	مترطول	۹۰۹,۵۰۰		
۰۷۵۳۰۴	کابل زره دار زیرزمینی سه سیمه، با عایق و روکش ترموپلاستیک از نوع NYRY به مقطع ۳×۶ میلی متر مربع، برای نصب درون ترانشه.	مترطول	۱,۱۹۳,۰۰۰		
۰۷۵۳۰۵	کابل زره دار زیرزمینی سه سیمه، با عایق و روکش ترموپلاستیک از نوع NYRY به مقطع ۳×۱۰ میلی متر مربع، برای نصب درون ترانشه.	مترطول	۱,۷۶۷,۰۰۰		
۰۷۵۳۰۶	کابل زره دار زیرزمینی سه سیمه، با عایق و روکش ترموپلاستیک از نوع NYRY به مقطع ۳×۱۶ میلی متر مربع، برای نصب درون ترانشه.	مترطول	۲,۵۰۹,۰۰۰		
۰۷۵۳۰۷	کابل زره دار زیرزمینی سه سیمه، با عایق و روکش ترموپلاستیک از نوع NYRY به مقطع ۳×۲۵ میلی متر مربع، برای نصب درون ترانشه.	مترطول	۳,۸۲۲,۰۰۰		
۰۷۵۳۰۸	کابل زره دار زیرزمینی سه سیمه، با عایق و روکش ترموپلاستیک از نوع NYRY به مقطع ۳×۳۵ میلی متر مربع، برای نصب درون ترانشه.	مترطول	۴,۸۶۲,۰۰۰		

فصل هفتم. کابل های فشار ضعیف
فهرست بهای واحد پایه رشته تاسیسات برقی سال ۱۴۰۲

شماره	شرح	واحد	بهای واحد (ریال)	مقدار	بهای کل (ریال)
۰۷۵۳۰۹	کابل زره دار زیرزمینی سه سیمه، با عایق و روکش ترموپلاستیک از نوع NYRY به مقطع ۳×۵۰ میلی متر مربع، برای نصب درون ترانشه.	مترطول	۶,۶۳۹,۰۰۰		
۰۷۵۳۱۰	کابل زره دار زیرزمینی سه سیمه، با عایق و روکش ترموپلاستیک از نوع NYRY به مقطع ۳×۷۰ میلی متر مربع، برای نصب درون ترانشه.	مترطول	۹,۱۸۷,۰۰۰		
۰۷۵۳۱۱	کابل زره دار زیرزمینی سه سیمه، با عایق و روکش ترموپلاستیک از نوع NYRY به مقطع ۳×۹۵ میلی متر مربع، برای نصب درون ترانشه.	مترطول	۱۲,۲۵۴,۰۰۰		
۰۷۵۳۱۲	کابل زره دار زیرزمینی سه سیمه، با عایق و روکش ترموپلاستیک از نوع NYRY به مقطع ۳×۱۲۰ میلی متر مربع، برای نصب درون ترانشه.	مترطول	۱۵,۲۰۹,۰۰۰		
۰۷۵۳۱۳	کابل زره دار زیرزمینی سه سیمه، با عایق و روکش ترموپلاستیک از نوع NYRY به مقطع ۳×۱۵۰ میلی متر مربع، برای نصب درون ترانشه.	مترطول	۱۹,۲۰۳,۰۰۰		
۰۷۵۳۱۴	کابل زره دار زیرزمینی سه سیمه، با عایق و روکش ترموپلاستیک از نوع NYRY به مقطع ۳×۱۸۵ میلی متر مربع، برای نصب درون ترانشه.	مترطول	۲۳,۴۱۵,۰۰۰		
۰۷۵۳۱۵	کابل زره دار زیرزمینی سه سیمه، با عایق و روکش ترموپلاستیک از نوع NYRY به مقطع ۳×۲۴۰ میلی متر مربع، برای نصب درون ترانشه.	مترطول	۳۰,۰۳۳,۰۰۰		
۰۷۵۳۱۶	کابل زره دار زیرزمینی سه سیمه، با عایق و روکش ترموپلاستیک از نوع NYRY به مقطع ۳×۳۰۰ میلی متر مربع، برای نصب درون ترانشه.	مترطول	۳۶,۹۴۳,۰۰۰		
۰۷۶۱۰۱	کابل کنترل زره دار زیرزمینی چند سیمه، با عایق و روکش ترموپلاستیک از نوع NYRY به مقطع ۷×۱/۵ میلی متر مربع، برای نصب درون ترانشه.	مترطول	۸۳۵,۰۰۰		
۰۷۶۱۰۲	کابل کنترل زره دار زیرزمینی چند سیمه، با عایق و روکش ترموپلاستیک از نوع NYRY به مقطع ۱۰×۱/۵ میلی متر مربع، برای نصب درون ترانشه.	مترطول	۱,۱۸۳,۰۰۰		
۰۷۶۱۰۳	کابل کنترل زره دار زیرزمینی چند سیمه، با عایق و روکش ترموپلاستیک از نوع NYRY به مقطع ۱۲×۱/۵ میلی متر مربع، برای نصب درون ترانشه.	مترطول	۱,۳۴۷,۰۰۰		

فصل هفتم. کابل های فشار ضعیف
فهرست بهای واحد پایه رشته تاسیسات برقی سال ۱۴۰۲

شماره	شرح	واحد	بهای واحد (ریال)	مقدار	بهای کل (ریال)
۰۷۶۱۰۴	کابل کنترل زره دار زیرزمینی چند سیمه، با عایق و روکش ترموپلاستیک از نوع NYRY به مقطع ۱۴×۱/۵ میلی متر مربع، برای نصب درون ترانشه.	متر طول	۱,۵۱۷,۰۰۰		
۰۷۶۱۰۵	کابل کنترل زره دار زیرزمینی چند سیمه، با عایق و روکش ترموپلاستیک از نوع NYRY به مقطع ۱۶×۱/۵ میلی متر مربع، برای نصب درون ترانشه.	متر طول	۱,۷۰۷,۰۰۰		
۰۷۶۱۰۶	کابل کنترل زره دار زیرزمینی چند سیمه، با عایق و روکش ترموپلاستیک از نوع NYRY به مقطع ۱۹×۱/۵ میلی متر مربع، برای نصب درون ترانشه.	متر طول	۱,۹۹۵,۰۰۰		
۰۷۶۱۰۷	کابل کنترل زره دار زیرزمینی چند سیمه، با عایق و روکش ترموپلاستیک از نوع NYRY به مقطع ۲۴×۱/۵ میلی متر مربع، برای نصب درون ترانشه.	متر طول	۲,۴۷۵,۰۰۰		
۰۷۶۱۰۸	کابل کنترل زره دار زیرزمینی چند سیمه، با عایق و روکش ترموپلاستیک از نوع NYRY به مقطع ۳۰×۱/۵ میلی متر مربع، برای نصب درون ترانشه.	متر طول	۲,۹۴۹,۰۰۰		
۰۷۶۱۰۹	کابل کنترل زره دار زیرزمینی چند سیمه، با عایق و روکش ترموپلاستیک از نوع NYRY به مقطع ۳۷×۱/۵ میلی متر مربع، برای نصب درون ترانشه.	متر طول	۳,۴۵۹,۰۰۰		
۰۷۶۲۰۱	کابل کنترل زره دار زیرزمینی چند سیمه، با عایق و روکش ترموپلاستیک از نوع NYRY به مقطع ۵×۲/۵ میلی متر مربع، برای نصب درون ترانشه.	متر طول	۹۱۷,۰۰۰		
۰۷۶۲۰۲	کابل کنترل زره دار زیرزمینی چند سیمه، با عایق و روکش ترموپلاستیک از نوع NYRY به مقطع ۷×۲/۵ میلی متر مربع، برای نصب درون ترانشه.	متر طول	۱,۲۰۹,۰۰۰		
۰۷۶۲۰۳	کابل کنترل زره دار زیرزمینی چند سیمه، با عایق و روکش ترموپلاستیک از نوع NYRY به مقطع ۱۰×۲/۵ میلی متر مربع، برای نصب درون ترانشه.	متر طول	۱,۶۵۷,۰۰۰		
۰۷۶۲۰۴	کابل کنترل زره دار زیرزمینی چند سیمه، با عایق و روکش ترموپلاستیک از نوع NYRY به مقطع ۱۲×۲/۵ میلی متر مربع، برای نصب درون ترانشه.	متر طول	۱,۹۰۳,۰۰۰		
۰۷۶۲۰۵	کابل کنترل زره دار زیرزمینی چند سیمه، با عایق و روکش ترموپلاستیک از نوع NYRY به مقطع ۱۴×۲/۵ میلی متر مربع، برای نصب درون ترانشه.	متر طول	۲,۲۰۶,۰۰۰		

فصل هفتم. کابل های فشار ضعیف
فهرست بهای واحد پایه رشته تاسیسات برقی سال ۱۴۰۲

شماره	شرح	واحد	بهای واحد (ریال)	مقدار	بهای کل (ریال)
۰۷۶۲۰۶	کابل کنترل زره دار زیرزمینی چند سیمه، با عایق و روکش ترموپلاستیک از نوع NYRY به مقطع ۱۶×۲٫۵ میلی متر مربع، برای نصب درون ترانشه.	متر طول	۲,۴۷۸,۰۰۰		
۰۷۶۲۰۷	کابل کنترل زره دار زیرزمینی چند سیمه، با عایق و روکش ترموپلاستیک از نوع NYRY به مقطع ۱۹×۲٫۵ میلی متر مربع، برای نصب درون ترانشه.	متر طول	۲,۸۶۲,۰۰۰		
۰۷۶۲۰۸	کابل کنترل زره دار زیرزمینی چند سیمه، با عایق و روکش ترموپلاستیک از نوع NYRY به مقطع ۲۴×۲٫۵ میلی متر مربع، برای نصب درون ترانشه.	متر طول	۳,۵۷۱,۰۰۰		
۰۷۶۲۰۹	کابل کنترل زره دار زیرزمینی چند سیمه، با عایق و روکش ترموپلاستیک از نوع NYRY به مقطع ۳۰×۲٫۵ میلی متر مربع، برای نصب درون ترانشه.	متر طول	۴,۳۲۷,۰۰۰		
۰۷۶۲۱۰	کابل کنترل زره دار زیرزمینی چند سیمه، با عایق و روکش ترموپلاستیک از نوع NYRY به مقطع ۳۷×۲٫۵ میلی متر مربع، برای نصب درون ترانشه.	متر طول	۵,۲۴۷,۰۰۰		
۰۷۶۳۰۱	کابل کنترل زره دار زیرزمینی چند سیمه، با عایق و روکش ترموپلاستیک از نوع NYRY به مقطع ۵×۴ میلی متر مربع، برای نصب درون ترانشه.	متر طول	۱,۴۰۴,۰۰۰		
۰۷۶۳۰۲	کابل کنترل زره دار زیرزمینی چند سیمه، با عایق و روکش ترموپلاستیک از نوع NYRY به مقطع ۷×۴ میلی متر مربع، برای نصب درون ترانشه.	متر طول	۲,۱۰۶,۰۰۰		
۰۷۶۳۰۳	کابل کنترل زره دار زیرزمینی چند سیمه، با عایق و روکش ترموپلاستیک از نوع NYRY به مقطع ۱۰×۴ میلی متر مربع، برای نصب درون ترانشه.	متر طول	۳,۰۴۱,۰۰۰		
۰۷۶۳۰۴	کابل کنترل زره دار زیرزمینی چند سیمه، با عایق و روکش ترموپلاستیک از نوع NYRY به مقطع ۱۲×۴ میلی متر مربع، برای نصب درون ترانشه.	متر طول	۳,۵۱۲,۰۰۰		
۰۷۶۳۰۵	کابل کنترل زره دار زیرزمینی چند سیمه، با عایق و روکش ترموپلاستیک از نوع NYRY به مقطع ۱۴×۴ میلی متر مربع، برای نصب درون ترانشه.	متر طول	۴,۰۳۱,۰۰۰		
۰۷۶۳۰۶	کابل کنترل زره دار زیرزمینی چند سیمه، با عایق و روکش ترموپلاستیک از نوع NYRY به مقطع ۱۶×۴ میلی متر مربع، برای نصب درون ترانشه.	متر طول	۴,۵۳۰,۰۰۰		

فصل هفتم. کابل های فشار ضعیف
فهرست بهای واحد پایه رشته تاسیسات برقی سال ۱۴۰۲

شماره	شرح	واحد	بهای واحد (ریال)	مقدار	بهای کل (ریال)
۰۷۶۳۰۷	کابل کنترل زره دار زیرزمینی چند سیمه، با عایق و روکش ترموپلاستیک از نوع NYRY به مقطع ۱۹×۴ میلی متر مربع، برای نصب درون ترانشه.	متر طول	۵,۲۷۳,۰۰۰		
۰۷۶۳۰۸	کابل کنترل زره دار زیرزمینی چند سیمه، با عایق و روکش ترموپلاستیک از نوع NYRY به مقطع ۲۴×۴ میلی متر مربع، برای نصب درون ترانشه.	متر طول	۶,۸۰۳,۰۰۰		
۰۷۶۳۰۹	کابل کنترل زره دار زیرزمینی چند سیمه، با عایق و روکش ترموپلاستیک از نوع NYRY به مقطع ۳۰×۴ میلی متر مربع، برای نصب درون ترانشه.	متر طول	۸,۲۵۸,۰۰۰		
۰۷۶۳۱۰	کابل کنترل زره دار زیرزمینی چند سیمه، با عایق و روکش ترموپلاستیک از نوع NYRY به مقطع ۳۷×۴ میلی متر مربع، برای نصب درون ترانشه.	متر طول	۹,۹۹۳,۰۰۰		
۰۷۶۴۰۱	کابل کنترل زره دار زیر زمینی چند سیمه با عایق و روکش PVC، با سیم های زوجی تابیده شده در لایه های هم محور و با شیلد خارجی از نوع NY(St)RY و به مقطع ۶×۱/۵ میلی متر مربع، برای نصب در داخل ترانشه.	متر طول	۸۰۳,۵۰۰		
۰۷۶۴۰۲	کابل کنترل زره دار زیر زمینی چند سیمه با عایق و روکش PVC، با سیم های زوجی تابیده شده در لایه های هم محور و با شیلد خارجی از نوع NY(St)RY و به مقطع ۱۲×۱/۵ میلی متر مربع، برای نصب در داخل ترانشه.	متر طول	۱,۳۶۶,۰۰۰		
۰۷۶۴۰۳	کابل کنترل زره دار زیر زمینی چند سیمه با عایق و روکش PVC، با سیم های زوجی تابیده شده در لایه های هم محور و با شیلد خارجی از نوع NY(St)RY و به مقطع ۱۶×۱/۵ میلی متر مربع، برای نصب در داخل ترانشه.	متر طول	۱,۸۷۶,۰۰۰		
۰۷۶۴۰۴	کابل کنترل زره دار زیر زمینی چند سیمه با عایق و روکش PVC، با سیم های زوجی تابیده شده در لایه های هم محور و با شیلد خارجی از نوع NY(St)RY و به مقطع ۲۴×۱/۵ میلی متر مربع، برای نصب در داخل ترانشه.	متر طول	۲,۵۰۴,۰۰۰		
۰۷۶۴۰۵	کابل کنترل زره دار زیر زمینی چند سیمه با عایق و روکش PVC، با سیم های زوجی تابیده شده در لایه های هم محور و با شیلد خارجی از نوع NY(St)RY و به مقطع ۳۷×۱/۵ میلی متر مربع، برای نصب در داخل ترانشه.	متر طول	۳,۷۳۳,۰۰۰		

فصل هفتم. کابل های فشار ضعیف
فهرست بهای واحد پایه رشته تاسیسات برقی سال ۱۴۰۲

شماره	شرح	واحد	بهای واحد (ریال)	مقدار	بهای کل (ریال)
۰۷۶۵۰۱	کابل کنترل زره دار زیر زمینی چند سیمه با عایق و روکش PVC، با سیم های زوجی تابیده شده در لایه های هم محور و با شیلدهای انفرادی و خارجی از نوع NY(St/St)RY و به مقطع ۶×۱/۵ میلی متر مربع، برای نصب در داخل ترانشه.	متر طول	۸۵۶,۵۰۰		
۰۷۶۵۰۲	کابل کنترل زره دار زیر زمینی چند سیمه با عایق و روکش PVC، با سیم های زوجی تابیده شده در لایه های هم محور و با شیلدهای انفرادی و خارجی از نوع NY(St/St)RY و به مقطع ۱۲×۱/۵ میلی متر مربع، برای نصب در داخل ترانشه.	متر طول	۱,۳۶۶,۰۰۰		
۰۷۶۵۰۳	کابل کنترل زره دار زیر زمینی چند سیمه با عایق و روکش PVC، با سیم های زوجی تابیده شده در لایه های هم محور و با شیلدهای انفرادی و خارجی از نوع NY(St/St)RY و به مقطع ۱۶×۱/۵ میلی متر مربع، برای نصب در داخل ترانشه.	متر طول	۱,۷۳۸,۰۰۰		
۰۷۶۵۰۴	کابل کنترل زره دار زیر زمینی چند سیمه با عایق و روکش PVC، با سیم های زوجی تابیده شده در لایه های هم محور و با شیلدهای انفرادی و خارجی از نوع NY(St/St)RY و به مقطع ۲۴×۱/۵ میلی متر مربع، برای نصب در داخل ترانشه.	متر طول	۲,۵۳۴,۰۰۰		
۰۷۶۵۰۵	کابل کنترل زره دار زیر زمینی چند سیمه با عایق و روکش PVC، با سیم های زوجی تابیده شده در لایه های هم محور و با شیلدهای انفرادی و خارجی از نوع NY(St/St)RY و به مقطع ۳۷×۱/۵ میلی متر مربع، برای نصب در داخل ترانشه.	متر طول	۳,۵۸۷,۰۰۰		
۰۷۷۱۰۱	کابل قابل انعطاف پلاستیکی دو سیمه، با روکش ترموپلاستیک از نوع NYMHY به مقطع ۲×۰/۵ میلی متر مربع، برای نصب درون لوله یا روی سینی کابل یا روی دیوار و یا به طور آزاد برای اتصال به مصرف کننده های متحرک.	متر طول	۱۱۷,۵۰۰		
۰۷۷۱۰۲	کابل قابل انعطاف پلاستیکی دو سیمه، با روکش ترموپلاستیک از نوع NYMHY به مقطع ۲×۰/۷۵ میلی متر مربع، برای نصب درون لوله یا روی سینی کابل یا روی دیوار و یا به طور آزاد برای اتصال به مصرف کننده های متحرک.	متر طول	۱۴۹,۰۰۰		

فصل هفتم. کابل های فشار ضعیف
فهرست بهای واحد پایه رشته تاسیسات برقی سال ۱۴۰۲

شماره	شرح	واحد	بهای واحد (ریال)	مقدار	بهای کل (ریال)
۰۷۷۱۰۳	کابل قابل انعطاف پلاستیکی دو سیمه، با روکش ترموپلاستیک از نوع NYMHY به مقطع ۲×۱ میلی متر مربع، برای نصب درون لوله یا روی سینی کابل یا روی دیوار و یا به طور آزاد برای اتصال به مصرف کننده های متحرک.	متر طول	۱۷۴,۰۰۰		
۰۷۷۱۰۴	کابل قابل انعطاف پلاستیکی دو سیمه، با روکش ترموپلاستیک از نوع NYMHY به مقطع ۲×۱/۵ میلی متر مربع، برای نصب درون لوله یا روی سینی کابل یا روی دیوار و یا به طور آزاد برای اتصال به مصرف کننده های متحرک.	متر طول	۲۳۰,۰۰۰		
۰۷۷۱۰۵	کابل قابل انعطاف پلاستیکی دو سیمه، با روکش ترموپلاستیک از نوع NYMHY به مقطع ۲×۲/۵ میلی متر مربع، برای نصب درون لوله یا روی سینی کابل یا روی دیوار و یا به طور آزاد برای اتصال به مصرف کننده های متحرک.	متر طول	۳۳۰,۰۰۰		
۰۷۷۱۰۶	کابل قابل انعطاف پلاستیکی دو سیمه، با روکش ترموپلاستیک از نوع NYMHY به مقطع ۲×۴ میلی متر مربع، برای نصب درون لوله یا روی سینی کابل یا روی دیوار و یا به طور آزاد برای اتصال به مصرف کننده های متحرک.	متر طول	۴۶۹,۵۰۰		
۰۷۷۱۰۷	کابل قابل انعطاف پلاستیکی دو سیمه، با روکش ترموپلاستیک از نوع NYMHY به مقطع ۲×۶ میلی متر مربع، برای نصب درون لوله یا روی سینی کابل یا روی دیوار و یا به طور آزاد برای اتصال به مصرف کننده های متحرک.	متر طول	۶۶۸,۰۰۰		
۰۷۷۱۰۸	کابل قابل انعطاف پلاستیکی دو سیمه، با روکش ترموپلاستیک از نوع NYMHY به مقطع ۲×۱۰ میلی متر مربع، برای نصب درون لوله یا روی سینی کابل یا روی دیوار و یا به طور آزاد برای اتصال به مصرف کننده های متحرک.	متر طول	۱,۱۷۹,۰۰۰		
۰۷۷۱۰۹	کابل قابل انعطاف پلاستیکی دو سیمه، با روکش ترموپلاستیک از نوع NYMHY به مقطع ۲×۱۶ میلی متر مربع، برای نصب درون لوله یا روی سینی کابل یا روی دیوار و یا به طور آزاد برای اتصال به مصرف کننده های متحرک.	متر طول	۱,۷۲۷,۰۰۰		

شماره	شرح	واحد	بهای واحد (ریال)	مقدار	بهای کل (ریال)
۰۷۷۲۰۱	کابل قابل انعطاف پلاستیکی سه سیمه، با روکش ترموپلاستیک از نوع NYMHY به مقطع ۳×۰/۷۵ میلی متر مربع، برای نصب درون لوله یا روی سینی کابل یا روی دیوار و یا به طور آزاد برای اتصال به مصرف کننده های متحرک.	متر طول	۱۸۲,۰۰۰		
۰۷۷۲۰۲	کابل قابل انعطاف پلاستیکی سه سیمه، با روکش ترموپلاستیک از نوع NYMHY به مقطع ۳×۱ میلی متر مربع، برای نصب درون لوله یا روی سینی کابل یا روی دیوار و یا به طور آزاد برای اتصال به مصرف کننده های متحرک.	متر طول	۲۱۷,۵۰۰		
۰۷۷۲۰۳	کابل قابل انعطاف پلاستیکی سه سیمه، با روکش ترموپلاستیک از نوع NYMHY به مقطع ۳×۱/۵ میلی متر مربع، برای نصب درون لوله یا روی سینی کابل یا روی دیوار و یا به طور آزاد برای اتصال به مصرف کننده های متحرک.	متر طول	۳۰۵,۵۰۰		
۰۷۷۲۰۴	کابل قابل انعطاف پلاستیکی سه سیمه، با روکش ترموپلاستیک از نوع NYMHY به مقطع ۳×۲/۵ میلی متر مربع، برای نصب درون لوله یا روی سینی کابل یا روی دیوار و یا به طور آزاد برای اتصال به مصرف کننده های متحرک.	متر طول	۴۵۰,۰۰۰		
۰۷۷۲۰۵	کابل قابل انعطاف پلاستیکی سه سیمه، با روکش ترموپلاستیک از نوع NYMHY به مقطع ۳×۴ میلی متر مربع، برای نصب درون لوله یا روی سینی کابل یا روی دیوار و یا به طور آزاد برای اتصال به مصرف کننده های متحرک.	متر طول	۶۵۳,۵۰۰		
۰۷۷۲۰۶	کابل قابل انعطاف پلاستیکی سه سیمه، با روکش ترموپلاستیک از نوع NYMHY به مقطع ۳×۶ میلی متر مربع، برای نصب درون لوله یا روی سینی کابل یا روی دیوار و یا به طور آزاد برای اتصال به مصرف کننده های متحرک.	متر طول	۹۱۷,۵۰۰		
۰۷۷۲۰۷	کابل قابل انعطاف پلاستیکی سه سیمه، با روکش ترموپلاستیک از نوع NYMHY به مقطع ۳×۱۰ میلی متر مربع، برای نصب درون لوله یا روی سینی کابل یا روی دیوار و یا به طور آزاد برای اتصال به مصرف کننده های متحرک.	متر طول	۱,۶۸۱,۰۰۰		

شماره	شرح	واحد	بهای واحد (ریال)	مقدار	بهای کل (ریال)
۰۷۷۳۰۱	کابل قابل انعطاف پلاستیکی چهار سیمه، با روکش ترموپلاستیک از نوع NYMHY به مقطع ۴×۰/۷۵ میلی متر مربع، برای نصب درون لوله یا روی سینی کابل یا روی دیوار و یا به طور آزاد برای اتصال به مصرف کننده های متحرک.	متر طول	۲۳۰,۰۰۰		
۰۷۷۳۰۲	کابل قابل انعطاف پلاستیکی چهار سیمه، با روکش ترموپلاستیک از نوع NYMHY به مقطع ۴×۱ میلی متر مربع، برای نصب درون لوله یا روی سینی کابل یا روی دیوار و یا به طور آزاد برای اتصال به مصرف کننده های متحرک.	متر طول	۲۷۹,۵۰۰		
۰۷۷۳۰۳	کابل قابل انعطاف پلاستیکی چهار سیمه، با روکش ترموپلاستیک از نوع NYMHY به مقطع ۴×۱/۵ میلی متر مربع، برای نصب درون لوله یا روی سینی کابل یا روی دیوار و یا به طور آزاد برای اتصال به مصرف کننده های متحرک.	متر طول	۳۸۳,۰۰۰		
۰۷۷۳۰۴	کابل قابل انعطاف پلاستیکی چهار سیمه، با روکش ترموپلاستیک از نوع NYMHY به مقطع ۴×۲/۵ میلی متر مربع، برای نصب درون لوله یا روی سینی کابل یا روی دیوار و یا به طور آزاد برای اتصال به مصرف کننده های متحرک.	متر طول	۵۷۷,۰۰۰		
۰۷۷۳۰۵	کابل قابل انعطاف پلاستیکی چهار سیمه، با روکش ترموپلاستیک از نوع NYMHY به مقطع ۴×۴ میلی متر مربع، برای نصب درون لوله یا روی سینی کابل یا روی دیوار و یا به طور آزاد برای اتصال به مصرف کننده های متحرک.	متر طول	۸۴۳,۰۰۰		
۰۷۷۳۰۶	کابل قابل انعطاف پلاستیکی چهار سیمه، با روکش ترموپلاستیک از نوع NYMHY به مقطع ۴×۶ میلی متر مربع، برای نصب درون لوله یا روی سینی کابل یا روی دیوار و یا به طور آزاد برای اتصال به مصرف کننده های متحرک.	متر طول	۱,۱۹۳,۰۰۰		
۰۷۷۳۰۷	کابل قابل انعطاف پلاستیکی چهار سیمه، با روکش ترموپلاستیک از نوع NYMHY به مقطع ۴×۱۰ میلی متر مربع، برای نصب درون لوله یا روی سینی کابل یا روی دیوار و یا به طور آزاد برای اتصال به مصرف کننده های متحرک.	متر طول	۲,۲۰۳,۰۰۰		

شماره	شرح	واحد	بهای واحد (ریال)	مقدار	بهای کل (ریال)
۰۷۷۴۰۱	کابل قابل انعطاف پلاستیکی پنج سیمه، با روکش ترموپلاستیک از نوع NYMHY و به مقطع ۵×۰/۷۵ میلی متر مربع، برای نصب درون لوله یا روی سینی کابل یا روی دیوار و یا به طور آزاد برای اتصال به مصرف کننده های متحرک.	متر طول	۲۷۴,۰۰۰		
۰۷۷۴۰۲	کابل قابل انعطاف پلاستیکی پنج سیمه، با روکش ترموپلاستیک از نوع NYMHY و به مقطع ۵×۱ میلی متر مربع، برای نصب درون لوله یا روی سینی کابل یا روی دیوار و یا به طور آزاد برای اتصال به مصرف کننده های متحرک.	متر طول	۳۳۲,۵۰۰		
۰۷۷۴۰۳	کابل قابل انعطاف پلاستیکی پنج سیمه، با روکش ترموپلاستیک از نوع NYMHY و به مقطع ۵×۱/۵ میلی متر مربع، برای نصب درون لوله یا روی سینی کابل یا روی دیوار و یا به طور آزاد برای اتصال به مصرف کننده های متحرک.	متر طول	۴۵۹,۵۰۰		
۰۷۷۴۰۴	کابل قابل انعطاف پلاستیکی پنج سیمه، با روکش ترموپلاستیک از نوع NYMHY و به مقطع ۵×۲/۵ میلی متر مربع، برای نصب درون لوله یا روی سینی کابل یا روی دیوار و یا به طور آزاد برای اتصال به مصرف کننده های متحرک.	متر طول	۷۰۱,۰۰۰		
۰۷۷۴۰۵	کابل قابل انعطاف پلاستیکی هفت سیمه، با روکش ترموپلاستیک از نوع NYMHY و به مقطع ۵×۴ میلی متر مربع، برای نصب درون لوله یا روی سینی کابل یا روی دیوار و یا به طور آزاد برای اتصال به مصرف کننده های متحرک.	متر طول	۱,۰۳۳,۰۰۰		
۰۷۷۷۰۱	کابل زره دار زیر زمینی تک سیمه آلومینیومی با عایق و روکش ترموپلاستیک از نوع NAYRY و به مقطع ۱×۱۲۰ میلی متر مربع، برای نصب داخل ترانشه.	متر طول	۱,۰۸۲,۰۰۰		
۰۷۷۷۰۲	کابل زره دار زیر زمینی تک سیمه آلومینیومی با عایق و روکش ترموپلاستیک از نوع NAYRY و به مقطع ۱×۱۵۰ میلی متر مربع، برای نصب داخل ترانشه.	متر طول	۱,۲۹۶,۰۰۰		
۰۷۷۷۰۳	کابل زره دار زیر زمینی تک سیمه آلومینیومی با عایق و روکش ترموپلاستیک از نوع NAYRY و به مقطع ۱×۱۸۵ میلی متر مربع، برای نصب داخل ترانشه.	متر طول	۱,۴۹۲,۰۰۰		

شماره	شرح	واحد	بهای واحد (ریال)	مقدار	بهای کل (ریال)
۰۷۷۷۰۴	کابل زره دار زیر زمینی تک سیمه آلومینیومی با عایق و روکش ترموپلاستیک از نوع NAYRY و به مقطع ۱×۲۴۰ میلی متر مربع، برای نصب داخل ترانشه.	متر طول	۱,۷۹۴,۰۰۰		
۰۷۷۷۰۵	کابل زره دار زیر زمینی تک سیمه آلومینیومی با عایق و روکش ترموپلاستیک از نوع NAYRY و به مقطع ۱×۳۰۰ میلی متر مربع، برای نصب داخل ترانشه.	متر طول	۲,۲۵۶,۰۰۰		
۰۷۷۷۰۶	کابل زره دار زیر زمینی تک سیمه آلومینیومی با عایق و روکش ترموپلاستیک از نوع NAYRY و به مقطع ۱×۴۰۰ میلی متر مربع، برای نصب داخل ترانشه.	متر طول	۲,۷۶۷,۰۰۰		
۰۷۷۷۰۷	کابل زره دار زیر زمینی تک سیمه آلومینیومی با عایق و روکش ترموپلاستیک از نوع NAYRY و به مقطع ۱×۵۰۰ میلی متر مربع، برای نصب داخل ترانشه.	متر طول	۳,۳۷۳,۰۰۰		
۰۷۷۸۰۱	کابل زمینی سه و نیم سیمه آلومینیومی با عایق و روکش ترموپلاستیک از نوع NAYRY و به مقطع ۳×۷۰+۳۵ میلی متر مربع، برای نصب داخل ترانشه.	متر طول	۲,۷۶۸,۰۰۰		
۰۷۷۸۰۲	کابل زمینی سه و نیم سیمه آلومینیومی با عایق و روکش ترموپلاستیک از نوع NAYRY و به مقطع ۳×۹۵+۵۰ میلی متر مربع، برای نصب داخل ترانشه.	متر طول	۲,۹۱۹,۰۰۰		
۰۷۷۸۰۳	کابل زمینی سه و نیم سیمه آلومینیومی با عایق و روکش ترموپلاستیک از نوع NAYRY و به مقطع ۳×۱۲۰+۷۰ میلی متر مربع، برای نصب داخل ترانشه.	متر طول	۳,۷۱۹,۰۰۰		
۰۷۷۸۰۴	کابل زمینی سه و نیم سیمه آلومینیومی با عایق و روکش ترموپلاستیک از نوع NAYRY و به مقطع ۳×۱۵۰+۷۰ میلی متر مربع، برای نصب داخل ترانشه.	متر طول	۴,۴۷۸,۰۰۰		
۰۷۷۸۰۵	کابل زمینی سه و نیم سیمه آلومینیومی با عایق و روکش ترموپلاستیک از نوع NAYRY و به مقطع ۳×۱۸۵+۹۵ میلی متر مربع، برای نصب داخل ترانشه.	متر طول	۵,۳۲۳,۰۰۰		
۰۷۷۸۰۶	کابل زمینی سه و نیم سیمه آلومینیومی با عایق و روکش ترموپلاستیک از نوع NAYRY و به مقطع ۳×۲۴۰+۱۲۰ میلی متر مربع، برای نصب داخل ترانشه.	متر طول	۶,۳۶۱,۰۰۰		
۰۷۷۸۰۷	کابل زمینی سه و نیم سیمه آلومینیومی با عایق و روکش ترموپلاستیک از نوع NAYRY و به مقطع ۳×۳۰۰+۱۵۰ میلی متر مربع، برای نصب داخل ترانشه.	متر طول	۷,۷۱۲,۰۰۰		

فصل یازدهم. کلیدها و پریزها

مقدمه

۱. تمام کلیدها و پریزها، بیزرها، دکمه‌های فشاری و پلاگ‌های ساخت داخل، باید طبق استاندارد، JSIRI(688) 1382، JSIRI(635) 1388، IEC690 و IEC 238، IEC884-1، JSIRI(462) 1382 ساخته و تولید شده باشند.
۲. تمام کلیدها و پریزها و دکمه‌های فشاری می‌باید از نوع بارانی توکار با درجه حفاظت IP44 و بارانی روکار با درجه حفاظت IP55 باشند.
۳. به منظور سهولت دسترسی به ردیف‌های مورد نیاز، شماره و شرح مختصر گروه‌های این فصل در جدول زیر درج شده است.

جدول شماره و شرح مختصر گروه‌ها

شماره گروه	شرح مختصر گروه
۰۱	کلید یک پل، یک راه، یک خانه ۲۵۰ ولت.
۰۲	کلید یک پل، یک راه، دو خانه ۲۵۰ ولت.
۰۳	کلید دو پل، یک راه، یک خانه ۲۵۰ ولت.
۰۴	کلید تبدیل، یک پل، یک خانه ۲۵۰ ولت.
۰۵	کلید صلیبی، یک پل، یک خانه ۲۵۰ ولت.
۰۷	دکمه فشاری یک فاز و نول ۲۵۰ ولت.
۱۱	پریز یک فاز و نول ۲۵۰ ولت.
۱۲	پریز یک فاز و نول با اتصال زمین ۲۵۰ ولت.
۲۱	پریز تلفن سوکتی RJ11.
۲۸	پریز آنتن رادیو و تلویزیون.
۳۳	کلید کولر.
۳۴	بیزر ۲۳۰ ولت و زنگ‌های الکترونیکی.
۳۸	کلید و پریزهای خاص.

فصل یازدهم. کلیدها و پریزها
فهرست بهای واحد پایه رشته تاسیسات برقی سال ۱۴۰۲

شماره	شرح	واحد	بهای واحد (ریال)	مقدار	بهای کل (ریال)
۱۱۰۱۰۱	کلید ۱۰ آمپر ۲۵۰ ولت یک پل، یک راه و یک خانه، برای نصب توکار.	عدد	۶۰۷,۵۰۰		
۱۱۰۱۰۲	کلید ۱۰ آمپر ۲۵۰ ولت یک پل، یک راه و یک خانه، برای نصب روکار.	عدد	۶۵۵,۰۰۰		
۱۱۰۱۰۵	کلید ۱۰ آمپر ۲۵۰ ولت یک پل، یک راه، یک خانه، از نوع بارانی، با درجه حفاظت IP44 و از جنس پلاستیک ریختگی، برای نصب توکار.	عدد	۶۵۸,۰۰۰		
۱۱۰۲۰۱	کلید ۱۰ آمپر ۲۵۰ ولت دو پل، یک راه، برای نصب توکار.	عدد	۶۴۱,۵۰۰		
۱۱۰۲۰۲	کلید ۱۰ آمپر ۲۵۰ ولت دو پل، یک راه، برای نصب روکار.	عدد	۶۶۶,۵۰۰		
۱۱۰۳۰۱	کلید ۱۰ آمپر ۲۵۰ ولت یک پل، برای قطع و وصل فاز و نول، برای نصب توکار.	عدد	۶۱۰,۰۰۰		
۱۱۰۳۰۲	کلید ۱۰ آمپر ۲۵۰ ولت یک پل، برای قطع و وصل فاز و نول، برای نصب روکار.	عدد	۶۵۸,۵۰۰		
۱۱۰۳۰۳	کلید ۱۰ آمپر ۲۵۰ ولت دو پل دو راه، برای نصب توکار.	عدد	۶۲۸,۰۰۰		
۱۱۰۳۰۴	کلید ۱۰ آمپر ۲۵۰ ولت دوپل دو راه، برای نصب روکار.	عدد	۶۸۱,۰۰۰		
۱۱۰۴۰۱	کلید تبدیل ۱۰ آمپر ۲۵۰ ولت یک پل، دوراه و یک خانه، برای نصب توکار.	عدد	۶۳۹,۵۰۰		
۱۱۰۴۰۲	کلید تبدیل ۱۰ آمپر ۲۵۰ ولت یک پل، دوراه و یک خانه، برای نصب روکار.	عدد	۷۱۰,۰۰۰		
۱۱۰۵۰۱	کلید صلیبی ۱۰ آمپر ۲۵۰ ولت یک پل و یک خانه، برای نصب توکار.	عدد	۷۴۸,۰۰۰		
۱۱۰۵۰۲	کلید صلیبی ۱۰ آمپر ۲۵۰ ولت یک پل و یک خانه، برای نصب روکار.	عدد	۷۶۰,۰۰۰		
۱۱۰۷۰۱	دکمه فشاری ۲۵۰ ولت با علامت زنگ یا روشنایی، برای نصب توکار.	عدد	۵۸۴,۵۰۰		
۱۱۰۷۰۲	دکمه فشاری ۲۵۰ ولت با علامت زنگ یا روشنایی، برای نصب روکار.	عدد	۶۵۶,۵۰۰		
۱۱۱۱۰۱	پریز ۱۶ آمپر ۲۵۰ ولت یک فاز و نول، برای نصب توکار.	عدد	۵۶۲,۵۰۰		
۱۱۱۱۰۲	پریز ۱۶ آمپر ۲۵۰ ولت یک فاز و نول، برای نصب روکار.	عدد	۶۶۲,۵۰۰		
۱۱۱۲۰۱	پریز ۱۶ آمپر ۲۵۰ ولت یک فاز و نول، برای نصب توکار با اتصال زمین (شوکو).	عدد	۶۳۹,۵۰۰		

فصل یازدهم. کلیدها و پریزها
فهرست بهای واحد پایه رشته تاسیسات برقی سال ۱۴۰۲

شماره	شرح	واحد	بهای واحد (ریال)	مقدار	بهای کل (ریال)
۱۱۱۲۰۲	پریز ۱۶ آمپر ۲۵۰ ولت یک فاز و نول، برای نصب روکار با اتصال زمین (شوکو).	عدد	۶۹۰,۵۰۰		
۱۱۱۲۰۵	پریز ۱۶ آمپر ۲۵۰ ولت یک فاز و نول، نوع بارانی، با درجه حفاظت IP44 و از جنس پلاستیک ریختگی، برای نصب توکار با اتصال زمین (شوکو) و درپوش لولادار.	عدد	۶۵۷,۵۰۰		
۱۱۱۲۰۶	پریز ۱۶ آمپر ۲۵۰ ولت یک فاز و نول، نوع بارانی، با درجه حفاظت IP55 و از جنس پلاستیک ریختگی، برای نصب روکار با اتصال زمین (شوکو) و درپوش لولادار	عدد	۷۳۳,۵۰۰		
۱۱۲۱۰۱	پریز تلفن دارای یک یا دو خروجی از نوع RJ11، برای نصب توکار.	عدد	۵۹۵,۵۰۰		
۱۱۲۱۰۲	پریز تلفن دارای یک یا دو خروجی از نوع RJ11، برای نصب روکار.	عدد	۶۶۹,۵۰۰		
۱۱۲۸۰۱	پریز آنتن رادیو و تلویزیون، برای نصب توکار.	عدد	۶۲۱,۰۰۰		
۱۱۳۳۰۱	کلید کولر آبی تمام قطب با قابلیت قطع کامل فاز و نول، با قوطی کلید مربوط، و راه اندازی الکتریکی.	عدد	۱,۲۰۲,۰۰۰		
۱۱۳۳۰۳	کلید کولر آبی با قابلیت تنظیم دمای کارکرد، نمایش دمای محیط و دارای تایمر و ریموت کنترل از راه دور قابلیت نصب در قوطی های معمولی توکار	عدد	۱,۱۰۹,۰۰۰		
۱۱۳۴۰۱	پیزر ۲۳۰ ولت، برای نصب توکار.	عدد	۷۵۸,۵۰۰		
۱۱۳۴۰۲	پیزر ۲۳۰ ولت، برای نصب روکار.	عدد	۷۸۳,۵۰۰		
۱۱۳۴۰۳	زنگ الکترونیکی ۲۳۰ ولت، برای نصب توکار یا روکار.	عدد	۸۰۲,۵۰۰		
۱۱۳۸۰۱	کلید سه پل توکار، برای قطع و وصل سه مدار مجزا، ولتاژ کاری ۲۳۰ ولت	عدد	۷۵۷,۰۰۰		
۱۱۳۸۰۳	حسگر حرکت، از نوع سقفی روکار، با ولتاژ کاری ۲۳۰ ولت؛ بدون ارتباط بی سیم، جهت کنترل روشنایی	عدد			
۱۱۳۸۰۴	حسگر حرکت، از نوع سقفی توکار، با ولتاژ کاری ۲۳۰ ولت؛ بدون ارتباط بی سیم، جهت کنترل روشنایی	عدد			
۱۱۳۸۰۵	حسگر حرکت، از نوع دیواری توکار، با ولتاژ کاری ۲۳۰ ولت بدون ارتباط بی سیم؛ قابلیت نصب در قوطی کلید و پریز به منظور کنترل روشنایی	عدد			

فصل دوازدهم. لوله‌های فولادی

مقدمه

۱. هزینه عملیات بنایی مورد نیاز لوله‌کشی، در بهای واحد ردیف‌های این فصل پیش‌بینی و منظور نشده است.
۲. برای کنده‌کاری، شیاردرآوردن و سوراخ‌کردن، از ردیف‌های مربوط درج شده در فصل بیست و هشتم (وسایل متفرقه) استفاده می‌شود.
۳. لوله‌های فولادی و گالوانیزه عمقی داغ، باید براساس استاندارد DIN 49020 تولید شده باشند.
۴. لوله‌های فولادی درزجوش گالوانیزه و فولادی ضد انفجار، باید طبق استاندارد DIN 2440 ساخته شده باشند.
۵. تمام ردیف‌های لوله‌کشی این فصل، شامل اتصالات خم، زانو و بوشن است و هزینه آنها در بهای واحد کار منظور شده است.
۶. در صورت نیاز به استفاده از لوله‌های فولادی یا گالوانیزه به عنوان غلاف (Sleeve) می‌توان ردیف‌های مربوط مندرج در فهرست بهای واحد تاسیسات مکانیکی را ملاک عمل قرار داد.
۷. ترانکینگ‌ها باید مطابق با استاندارد BS4678-1/2 باشد.
۸. به منظور سهولت دسترسی به ردیف‌های مورد نیاز، شماره و شرح مختصر گروه‌های این فصل در جدول زیر درج شده است.

جدول شماره و شرح مختصر گروه‌ها

شماره گروه	شرح مختصر گروه
۰۱	لوله‌کشی روکار با لوله فولادی.
۰۲	لوله‌کشی توکار با لوله فولادی.
۰۳	لوله‌کشی روکار با لوله فولادی گالوانیزه عمقی داغ.
۰۴	لوله‌کشی توکار با لوله فولادی گالوانیزه عمقی داغ.
۰۵	لوله‌کشی روکار با لوله فولادی درزجوش گالوانیزه.
۰۶	لوله‌کشی توکار با لوله فولادی درزجوش گالوانیزه.
۰۷	لوله‌کشی روکار یا توکار با لوله فولادی بدون درز گالوانیزه عمقی داغ برای سیستم‌های ضد انفجار.
۰۸	لوله‌کشی روکار یا توکار با لوله فولادی گالوانیزه قابل انعطاف.
۰۹	لوله‌کشی روکار یا توکار با لوله فولادی گالوانیزه قابل انعطاف شیلددار.
۱۰	ترانکینگ یک و دو محفظه‌ای.
۱۱	ترانکینگ دیواری و کفی سه و چهار محفظه‌ای.
۱۲	قطعه‌های انتهایی و ارتباطی.
۱۳	گوشه‌ها و متعلقات.

فصل دوازدهم. لوله‌های فولادی
فهرست بهای واحد پایه رشته تاسیسات برقی سال ۱۴۰۲

شماره	شرح	واحد	بهای واحد (ریال)	مقدار	بهای کل (ریال)
۱۲۰۱۰۱	لوله کشی روکار، با لوله فولادی Pg11 .	متر طول	۵۷۰,۰۰۰		
۱۲۰۱۰۲	لوله کشی روکار، با لوله فولادی Pg13.5 .	متر طول	۶۲۴,۰۰۰		
۱۲۰۱۰۳	لوله کشی روکار، با لوله فولادی Pg16 .	متر طول	۶۴۲,۵۰۰		
۱۲۰۱۰۴	لوله کشی روکار، با لوله فولادی Pg21 .	متر طول	۷۸۰,۵۰۰		
۱۲۰۱۰۵	لوله کشی روکار، با لوله فولادی Pg29 .	متر طول	۱,۱۲۴,۰۰۰		
۱۲۰۱۰۶	لوله کشی روکار، با لوله فولادی Pg36 .	متر طول	۱,۳۲۹,۰۰۰		
۱۲۰۱۰۷	لوله کشی روکار، با لوله فولادی Pg42 .	متر طول	۱,۷۵۷,۰۰۰		
۱۲۰۱۰۸	لوله کشی روکار، با لوله فولادی Pg48 .	متر طول	۲,۲۱۳,۰۰۰		
۱۲۰۲۰۱	لوله کشی توکار، با لوله فولادی Pg11 .	متر طول	۴۴۴,۵۰۰		
۱۲۰۲۰۲	لوله کشی توکار، با لوله فولادی Pg13.5 .	متر طول	۴۹۸,۵۰۰		
۱۲۰۲۰۳	لوله کشی توکار، با لوله فولادی Pg16 .	متر طول	۵۱۶,۵۰۰		
۱۲۰۲۰۴	لوله کشی توکار، با لوله فولادی Pg21 .	متر طول	۶۵۵,۰۰۰		
۱۲۰۲۰۵	لوله کشی توکار، با لوله فولادی Pg29 .	متر طول	۹۹۹,۰۰۰		
۱۲۰۲۰۶	لوله کشی توکار، با لوله فولادی Pg36 .	متر طول	۱,۲۰۶,۰۰۰		
۱۲۰۲۰۷	لوله کشی توکار، با لوله فولادی Pg42 .	متر طول	۱,۶۳۵,۰۰۰		
۱۲۰۲۰۸	لوله کشی توکار، با لوله فولادی Pg48 .	متر طول	۲,۰۸۷,۰۰۰		
۱۲۰۳۰۱	لوله کشی روکار، با لوله فولادی Pg11 گالوانیزه عمقی داغ.	متر طول	۵۵۵,۰۰۰		
۱۲۰۳۰۲	لوله کشی روکار، با لوله فولادی Pg13.5 گالوانیزه عمقی داغ.	متر طول	۵۸۲,۰۰۰		
۱۲۰۳۰۳	لوله کشی روکار، با لوله فولادی Pg16 گالوانیزه عمقی داغ.	متر طول	۵۹۷,۰۰۰		
۱۲۰۳۰۴	لوله کشی روکار، با لوله فولادی Pg21 گالوانیزه عمقی داغ.	متر طول	۷۲۵,۰۰۰		
۱۲۰۳۰۵	لوله کشی روکار، با لوله فولادی Pg29 گالوانیزه عمقی داغ.	متر طول	۱,۰۵۸,۰۰۰		
۱۲۰۳۰۶	لوله کشی روکار، با لوله فولادی Pg36 گالوانیزه عمقی داغ.	متر طول	۱,۱۹۶,۰۰۰		
۱۲۰۳۰۷	لوله کشی روکار، با لوله فولادی Pg42 گالوانیزه عمقی داغ.	متر طول	۱,۵۴۰,۰۰۰		
۱۲۰۳۰۸	لوله کشی روکار، با لوله فولادی Pg48 گالوانیزه عمقی داغ.	متر طول	۱,۹۳۳,۰۰۰		
۱۲۰۴۰۱	لوله کشی توکار، با لوله فولادی Pg11 گالوانیزه عمقی داغ.	متر طول	۴۲۶,۵۰۰		
۱۲۰۴۰۲	لوله کشی توکار، با لوله فولادی Pg13.5 گالوانیزه عمقی داغ.	متر طول	۴۵۶,۵۰۰		
۱۲۰۴۰۳	لوله کشی توکار، با لوله فولادی Pg16 گالوانیزه عمقی داغ.	متر طول	۴۷۱,۵۰۰		
۱۲۰۴۰۴	لوله کشی توکار، با لوله فولادی Pg21 گالوانیزه عمقی داغ.	متر طول	۵۹۹,۵۰۰		

فصل دوازدهم. لوله‌های فولادی
فهرست بهای واحد پایه رشته تاسیسات برقی سال ۱۴۰۲

شماره	شرح	واحد	بهای واحد (ریال)	مقدار	بهای کل (ریال)
۱۲۰۴۰۵	لوله کشی توکار، با لوله فولادی Pg29 گالوانیزه عمقی داغ.	مترطول	۹۳۳,۰۰۰		
۱۲۰۴۰۶	لوله کشی توکار، با لوله فولادی Pg36 گالوانیزه عمقی داغ.	مترطول	۱,۰۷۳,۰۰۰		
۱۲۰۴۰۷	لوله کشی توکار، با لوله فولادی Pg42 گالوانیزه عمقی داغ.	مترطول	۱,۴۱۸,۰۰۰		
۱۲۰۴۰۸	لوله کشی توکار، با لوله فولادی Pg48 گالوانیزه عمقی داغ.	مترطول	۱,۸۰۸,۰۰۰		
۱۲۰۵۰۱	لوله کشی روکار، با لوله فولادی درز جوش گالوانیزه یک دوم اینچ.	مترطول	۶۹۷,۵۰۰		
۱۲۰۵۰۲	لوله کشی روکار، با لوله فولادی درز جوش گالوانیزه سه چهارم اینچ.	مترطول	۸۴۰,۵۰۰		
۱۲۰۵۰۳	لوله کشی روکار، با لوله فولادی درز جوش گالوانیزه یک اینچ.	مترطول	۱,۰۲۸,۰۰۰		
۱۲۰۵۰۴	لوله کشی روکار، با لوله فولادی درز جوش گالوانیزه یک و یک چهارم اینچ.	مترطول	۱,۲۲۴,۰۰۰		
۱۲۰۵۰۵	لوله کشی روکار، با لوله فولادی درز جوش گالوانیزه یک و یک دوم اینچ.	مترطول	۱,۲۲۶,۰۰۰		
۱۲۰۵۰۶	لوله کشی روکار، با لوله فولادی درز جوش گالوانیزه دو اینچ.	مترطول	۱,۳۴۹,۰۰۰		
۱۲۰۵۰۷	لوله کشی روکار، با لوله فولادی درز جوش گالوانیزه دو و یک دوم اینچ.	مترطول	۱,۵۷۲,۰۰۰		
۱۲۰۶۰۱	لوله کشی توکار، با لوله فولادی درز جوش گالوانیزه یک دوم اینچ.	مترطول	۵۷۲,۰۰۰		
۱۲۰۶۰۲	لوله کشی توکار، با لوله فولادی درز جوش گالوانیزه سه چهارم اینچ.	مترطول	۷۱۵,۰۰۰		
۱۲۰۶۰۳	لوله کشی توکار، با لوله فولادی درز جوش گالوانیزه یک اینچ.	مترطول	۹۰۲,۵۰۰		
۱۲۰۶۰۴	لوله کشی توکار، با لوله فولادی درز جوش گالوانیزه یک و یک چهارم اینچ.	مترطول	۱,۰۹۹,۰۰۰		
۱۲۰۶۰۵	لوله کشی توکار، با لوله فولادی درز جوش گالوانیزه یک و یک دوم اینچ.	مترطول	۱,۱۰۴,۰۰۰		
۱۲۰۶۰۶	لوله کشی توکار، با لوله فولادی درز جوش گالوانیزه دو اینچ.	مترطول	۱,۲۲۷,۰۰۰		
۱۲۰۶۰۷	لوله کشی توکار، با لوله فولادی درز جوش گالوانیزه دو و یک دوم اینچ.	مترطول	۱,۴۵۷,۰۰۰		
۱۲۰۷۰۱	لوله کشی روکار یا توکار، با لوله فولادی یک دوم اینچ بدون درز گالوانیزه عمقی داغ برای سیستم‌های ضد انفجار.	مترطول	۹۳۰,۰۰۰		

فصل دوازدهم. لوله‌های فولادی
فهرست بهای واحد پایه رشته تاسیسات برقی سال ۱۴۰۲

شماره	شرح	واحد	بهای واحد (ریال)	مقدار	بهای کل (ریال)
۱۲۰۷۰۲	لوله کشی روکار یا توکار، با لوله فولادی سه چهارم اینچ بدون درز گالوانیزه عمقی داغ برای سیستم‌های ضد انفجار.	متر طول	۱,۰۲۴,۰۰۰		
۱۲۰۷۰۳	لوله کشی روکار یا توکار، با لوله فولادی یک اینچ بدون درز گالوانیزه عمقی داغ برای سیستم‌های ضد انفجار.	متر طول	۱,۳۵۸,۰۰۰		
۱۲۰۷۰۴	لوله کشی روکار یا توکار، با لوله فولادی یک و یک چهارم اینچ بدون درز گالوانیزه عمقی داغ برای سیستم‌های ضد انفجار.	متر طول	۱,۶۰۷,۰۰۰		
۱۲۰۷۰۵	لوله کشی روکار یا توکار، با لوله فولادی یک و یک دوم اینچ بدون درز گالوانیزه عمقی داغ برای سیستم‌های ضد انفجار.	متر طول	۱,۷۹۹,۰۰۰		
۱۲۰۷۰۶	لوله کشی روکار یا توکار، با لوله فولادی دو اینچ بدون درز گالوانیزه عمقی داغ برای سیستم‌های ضد انفجار.	متر طول	۱,۹۶۴,۰۰۰		
۱۲۰۸۰۱	لوله‌کشی روکار یا توکار، با لوله فولادی گالوانیزه قابل انعطاف Pg11.	متر طول	۴۳۶,۵۰۰		
۱۲۰۸۰۲	لوله‌کشی روکار یا توکار، با لوله فولادی گالوانیزه قابل انعطاف Pg13.5.	متر طول	۴۸۲,۰۰۰		
۱۲۰۸۰۳	لوله‌کشی روکار یا توکار، با لوله فولادی گالوانیزه قابل انعطاف Pg16.	متر طول	۴۸۷,۰۰۰		
۱۲۰۸۰۴	لوله‌کشی روکار یا توکار، با لوله فولادی گالوانیزه قابل انعطاف Pg21.	متر طول	۶۱۲,۵۰۰		
۱۲۰۸۰۵	لوله‌کشی روکار یا توکار، با لوله فولادی گالوانیزه قابل انعطاف Pg29.	متر طول	۷۵۲,۵۰۰		
۱۲۰۹۰۱	لوله‌کشی روکار یا توکار، با لوله فولادی گالوانیزه قابل انعطاف شیلددار Pg11.	متر طول	۴۳۲,۰۰۰		
۱۲۰۹۰۲	لوله‌کشی روکار یا توکار، با لوله فولادی گالوانیزه قابل انعطاف شیلددار Pg13.5.	متر طول	۴۸۸,۵۰۰		
۱۲۰۹۰۳	لوله‌کشی روکار یا توکار، با لوله فولادی گالوانیزه قابل انعطاف شیلددار Pg16.	متر طول	۵۱۷,۰۰۰		
۱۲۰۹۰۴	لوله‌کشی روکار یا توکار، با لوله فولادی گالوانیزه قابل انعطاف شیلددار Pg21.	متر طول	۶۱۶,۵۰۰		
۱۲۰۹۰۵	لوله‌کشی روکار یا توکار، با لوله فولادی گالوانیزه قابل انعطاف شیلددار Pg29.	متر طول	۶۹۳,۰۰۰		

فصل دوازدهم. لوله‌های فولادی
فهرست بهای واحد پایه رشته تاسیسات برقی سال ۱۴۰۲

شماره	شرح	واحد	بهای واحد (ریال)	مقدار	بهای کل (ریال)
۱۲۱۰۰۱	ترانکینگ دیواری کلیپسی یک محفظه‌ای از ورق گالوانیزه گرم (HOT DIP) به ضخامت یک میلی‌متر با عایق داخلی و رنگ پودری اپوکسی پلی‌استر با مقاومت ضربه پذیری ۱۰۰ پوند بر اینچ مربع به ابعاد ۲۰×۳۰ میلی‌متر.	مترطول	۱,۹۴۱,۰۰۰		
۱۲۱۰۰۲	ترانکینگ دیواری کلیپسی دو محفظه‌ای از ورق گالوانیزه گرم (HOT DIP) به ضخامت یک میلی‌متر با عایق داخلی و رنگ پودری اپوکسی پلی‌استر با مقاومت ضربه پذیری ۱۰۰ پوند بر اینچ مربع به ابعاد ۲۰×۵۰ میلی‌متر همراه با قطعه نگهدارنده کابل.	مترطول	۳,۰۵۷,۰۰۰		
۱۲۱۰۰۳	ترانکینگ دیواری کلیپسی دو محفظه‌ای از ورق گالوانیزه گرم (HOT DIP) به ضخامت یک میلی‌متر با عایق داخلی و رنگ پودری اپوکسی پلی‌استر با مقاومت ضربه پذیری ۱۰۰ پوند بر اینچ مربع به ابعاد ۲۰×۷۰ میلی‌متر همراه با قطعه نگهدارنده کابل.	مترطول	۳,۱۷۲,۰۰۰		
۱۲۱۰۰۴	ترانکینگ دیواری کلیپسی دو محفظه‌ای از ورق گالوانیزه گرم (HOT DIP) به ضخامت یک میلی‌متر با عایق داخلی و رنگ پودری اپوکسی پلی‌استر با مقاومت ضربه پذیری ۱۰۰ پوند بر اینچ مربع به ابعاد ۲۰×۱۰۰ میلی‌متر همراه با قطعه نگهدارنده کابل.	مترطول	۳,۸۹۱,۰۰۰		
۱۲۱۰۰۵	ترانکینگ دیواری کلیپسی دو محفظه‌ای از ورق گالوانیزه گرم (HOT DIP) به ضخامت یک میلی‌متر با عایق داخلی و رنگ پودری اپوکسی پلی‌استر با مقاومت ضربه پذیری ۱۰۰ پوند بر اینچ مربع به ابعاد ۴۰×۱۲۰ میلی‌متر همراه با قطعه نگهدارنده کابل.	مترطول	۴,۳۴۷,۰۰۰		
۱۲۱۱۰۱	ترانکینگ دیواری کلیپسی سه محفظه‌ای از ورق گالوانیزه گرم (HOT DIP) به ضخامت یک میلی‌متر با عایق داخلی و رنگ پودری اپوکسی پلی‌استر با مقاومت ضربه پذیری ۱۰۰ پوند بر اینچ مربع به ابعاد ۳۰×۱۰۰ میلی‌متر همراه با قطعه نگهدارنده کابل.	مترطول	۴,۱۷۷,۰۰۰		
۱۲۱۱۰۲	ترانکینگ دیواری کلیپسی سه محفظه‌ای از ورق گالوانیزه گرم (HOT DIP) به ضخامت یک میلی‌متر با عایق داخلی و رنگ پودری اپوکسی پلی‌استر با مقاومت ضربه پذیری ۱۰۰ پوند بر اینچ مربع به ابعاد ۴۰×۱۲۰ میلی‌متر همراه با قطعه نگهدارنده کابل.	مترطول	۷,۰۷۶,۰۰۰		

فصل دوازدهم. لوله‌های فولادی
فهرست بهای واحد پایه رشته تاسیسات برقی سال ۱۴۰۲

شماره	شرح	واحد	بهای واحد (ریال)	مقدار	بهای کل (ریال)
۱۲۱۱۰۳	ترانکینگ دیواری کلیپسی سه محفظه‌ای از ورق گالوانیزه گرم (HOT DIP) به ضخامت یک میلی‌متر با عایق داخلی و رنگ پودری اپوکسی پلی‌استر با مقاومت ضربه پذیری ۱۰۰ پوند بر اینچ مربع به ابعاد ۴۰×۱۵۰ میلی‌متر همراه با قطعه نگهدارنده کابل.	مترطول	۷,۲۶۹,۰۰۰		
۱۲۱۱۰۴	ترانکینگ پریز خور سه محفظه‌ای از ورق گالوانیزه گرم (HOT DIP) به ضخامت یک میلی‌متر با عایق داخلی و رنگ پودری اپوکسی پلی‌استر با مقاومت ضربه پذیری ۱۰۰ پوند بر اینچ مربع به ابعاد ۴۰×۱۵۰ میلی‌متر با قطعات مخصوص پریز یک تا چهار واحد همراه با بست رویه.	مترطول	۵,۸۹۳,۰۰۰		
۱۲۱۱۰۵	ترانکینگ کفی سه محفظه‌ای از ورق گالوانیزه گرم (HOT DIP) به ضخامت ۱/۵ میلی‌متر به ابعاد ۳۰×۲۰۰ میلی‌متر با عایق داخلی همراه با بست.	مترطول	۵,۴۸۳,۰۰۰		
۱۲۱۱۰۶	ترانکینگ کفی سه محفظه‌ای از ورق گالوانیزه گرم (HOT DIP) به ضخامت ۱/۵ میلی‌متر به ابعاد ۶۰×۲۰۰ میلی‌متر با عایق داخلی همراه با بست.	مترطول	۶,۳۴۵,۰۰۰		
۱۲۱۱۰۷	ترانکینگ پریز خور چهار محفظه‌ای از ورق گالوانیزه گرم (HOT DIP) به ضخامت یک میلی‌متر با عایق داخلی و رنگ پودری اپوکسی پلی‌استر با مقاومت ضربه پذیری ۱۰۰ پوند بر اینچ مربع به ابعاد ۴۰×۲۰۰ میلی‌متر با قطعات مخصوص پریز یک تا چهار واحد همراه با بست رویه.	مترطول	۶,۰۵۸,۰۰۰		
۱۲۱۲۰۱	قطعه انتهایی ترانکینگ دیواری کلیپسی یک محفظه‌ای از ورق گالوانیزه گرم (HOT DIP) به ضخامت یک میلی‌متر با عایق داخلی و رنگ پودری اپوکسی پلی‌استر با مقاومت ضربه پذیری ۱۰۰ پوند بر اینچ مربع به ابعاد ۲۰×۳۰ میلی‌متر.	عدد	۴۹۷,۵۰۰		
۱۲۱۲۰۲	قطعه انتهایی ترانکینگ دیواری کلیپسی دو محفظه‌ای از ورق گالوانیزه گرم (HOT DIP) به ضخامت یک میلی‌متر با عایق داخلی و رنگ پودری اپوکسی پلی‌استر با مقاومت ضربه پذیری ۱۰۰ پوند بر اینچ مربع به ابعاد ۲۰×۵۰ میلی‌متر.	عدد	۴۹۹,۵۰۰		
۱۲۱۲۰۳	قطعه انتهایی ترانکینگ دیواری کلیپسی دو محفظه‌ای از ورق گالوانیزه گرم (HOT DIP) به ضخامت یک میلی‌متر با عایق داخلی و رنگ پودری اپوکسی پلی‌استر با مقاومت ضربه پذیری ۱۰۰ پوند بر اینچ مربع به ابعاد ۲۰×۷۰ میلی‌متر.	عدد	۵۰۱,۰۰۰		

فصل دوازدهم. لوله‌های فولادی
فهرست بهای واحد پایه رشته تاسیسات برقی سال ۱۴۰۲

شماره	شرح	واحد	بهای واحد (ریال)	مقدار	بهای کل (ریال)
۱۲۱۲۰۴	قطعه انتهایی ترانکینگ دیواری کلیسی دو محفظه‌ای از ورق گالوانیزه گرم (HOT DIP) به ضخامت یک میلی‌متر با عایق داخلی و رنگ پودری اپوکسی پلی‌استر با مقاومت ضربه پذیری ۱۰۰ پوند بر اینچ مربع به ابعاد ۲۰×۱۰۰ میلی‌متر.	عدد	۵۱۴,۰۰۰		
۱۲۱۲۰۵	قطعه انتهایی دو محفظه‌ای ترانکینگ دیواری پرز خور ترانکینگ دیواری از ورق گالوانیزه گرم (HOT DIP) به ضخامت یک میلی‌متر با عایق داخلی و رنگ پودری اپوکسی پلی‌استر با مقاومت ضربه پذیری ۱۰۰ پوند بر اینچ مربع به ابعاد ۴۰×۱۲۰ میلی‌متر همراه با بست رویه.	عدد	۱,۳۷۶,۰۰۰		
۱۲۱۲۰۶	قطعه انتهایی ترانکینگ دیواری کلیسی سه محفظه‌ای از ورق گالوانیزه گرم (HOT DIP) به ضخامت یک میلی‌متر با عایق داخلی و رنگ پودری اپوکسی پلی‌استر با مقاومت ضربه پذیری ۱۰۰ پوند بر اینچ مربع به ابعاد ۳۰×۱۰۰ میلی‌متر.	عدد	۵۵۲,۵۰۰		
۱۲۱۲۰۷	قطعه انتهایی ترانکینگ دیواری کلیسی سه محفظه‌ای از ورق گالوانیزه گرم (HOT DIP) به ضخامت یک میلی‌متر با عایق داخلی و رنگ پودری اپوکسی پلی‌استر با مقاومت ضربه پذیری ۱۰۰ پوند بر اینچ مربع به ابعاد ۴۰×۱۲۰ میلی‌متر.	عدد	۵۶۲,۵۰۰		
۱۲۱۲۰۸	قطعه انتهایی ترانکینگ دیواری کلیسی سه محفظه‌ای از ورق گالوانیزه گرم (HOT DIP) به ضخامت یک میلی‌متر با عایق داخلی و رنگ پودری اپوکسی پلی‌استر با مقاومت ضربه پذیری ۱۰۰ پوند بر اینچ مربع به ابعاد ۴۰×۱۵۰ میلی‌متر.	عدد	۷۰۹,۵۰۰		
۱۲۱۲۰۹	قطعه انتهایی سه محفظه‌ای ترانکینگ دیواری پرز خور از ورق گالوانیزه گرم (HOT DIP) به ضخامت یک میلی‌متر با عایق داخلی و رنگ پودری اپوکسی پلی‌استر با مقاومت ضربه پذیری ۱۰۰ پوند بر اینچ مربع به ابعاد ۴۰×۱۵۰ میلی‌متر.	عدد	۱,۴۳۱,۰۰۰		
۱۲۱۲۱۰	قطعه انتهایی سه محفظه‌ای ترانکینگ دیواری پرز خور از ورق گالوانیزه گرم (HOT DIP) به ضخامت یک میلی‌متر با عایق داخلی و رنگ پودری اپوکسی پلی‌استر با مقاومت ضربه پذیری ۱۰۰ پوند بر اینچ مربع به ابعاد ۴۰×۲۰۰ میلی‌متر همراه با بست رویه.	عدد	۱,۴۶۰,۰۰۰		

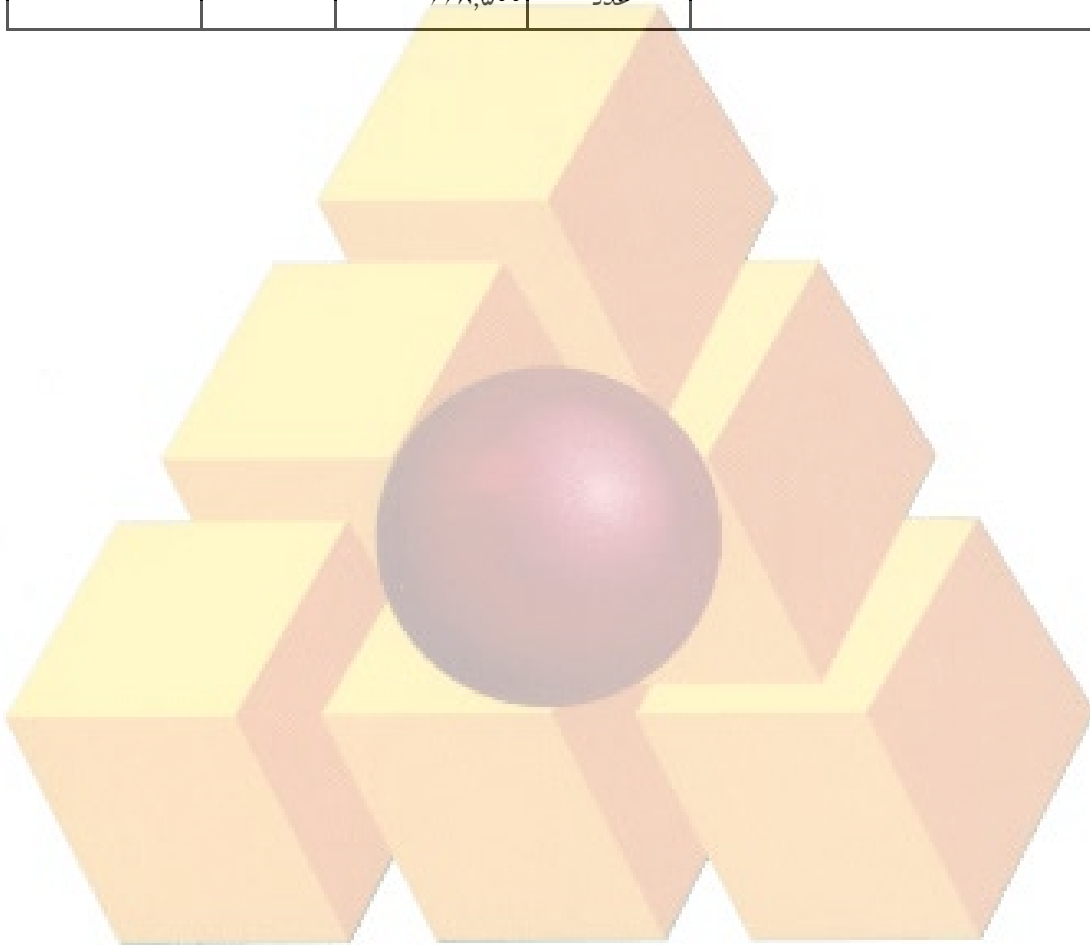
فصل دوازدهم. لوله‌های فولادی
فهرست بهای واحد پایه رشته تاسیسات برقی سال ۱۴۰۲

شماره	شرح	واحد	بهای واحد (ریال)	مقدار	بهای کل (ریال)
۱۲۱۲۱۱	قطعه ارتباطی گوشه قائم ترانکینگ کفی سه محفظه‌ای از ورق گالوانیزه گرم (HOT DIP) به ضخامت ۱/۵ میلی‌متر به ابعاد ۳۰×۲۰۰ میلی‌متر با عایق داخلی همراه با بست.	عدد	۳,۸۸۲,۰۰۰		
۱۲۱۲۱۲	قطعه ارتباطی گوشه تخت ترانکینگ کفی سه محفظه‌ای از ورق گالوانیزه گرم (HOT DIP) به ضخامت ۱/۵ میلی‌متر به ابعاد ۳۰×۲۰۰ میلی‌متر با عایق داخلی همراه با بست.	عدد	۸,۸۷۶,۰۰۰		
۱۲۱۲۱۳	قطعه ارتباطی ترانکینگ کفی سه محفظه‌ای به جعبه پرز از ورق گالوانیزه گرم (HOT DIP) به ضخامت ۱/۵ میلی‌متر به ابعاد ۳۰×۲۰۰ میلی‌متر با عایق داخلی همراه با بست.	عدد	۷۵۰,۵۰۰		
۱۲۱۲۱۴	قطعه انتهایی ترانکینگ کفی سه محفظه‌ای از ورق گالوانیزه گرم (HOT DIP) به ضخامت ۱/۵ میلی‌متر به ابعاد ۳۰×۲۰۰ میلی‌متر با عایق داخلی همراه با بست.	عدد	۷۱۷,۵۰۰		
۱۲۱۲۱۵	قطعه ارتباطی گوشه قائم ترانکینگ کفی سه محفظه‌ای از ورق گالوانیزه گرم (HOT DIP) به ضخامت ۱/۵ میلی‌متر به ابعاد ۶۰×۲۰۰ میلی‌متر با عایق داخلی همراه با بست.	عدد	۲,۷۲۹,۰۰۰		
۱۲۱۲۱۶	قطعه ارتباطی گوشه تخت ترانکینگ کفی سه محفظه‌ای از ورق گالوانیزه گرم (HOT DIP) به ضخامت ۱/۵ میلی‌متر به ابعاد ۶۰×۲۰۰ میلی‌متر با عایق داخلی همراه با بست.	عدد	۶,۴۵۴,۰۰۰		
۱۲۱۲۱۷	قطعه ارتباطی ترانکینگ کفی سه محفظه‌ای به جعبه پرز از ورق گالوانیزه گرم (HOT DIP) به ضخامت ۱/۵ میلی‌متر به ابعاد ۶۰×۲۰۰ میلی‌متر با عایق داخلی همراه با بست.	عدد	۶۲۰,۵۰۰		
۱۲۱۲۱۸	قطعه انتهایی ترانکینگ کفی سه محفظه‌ای از ورق گالوانیزه گرم (HOT DIP) به ضخامت ۱/۵ میلی‌متر به ابعاد ۶۰×۲۰۰ میلی‌متر با عایق داخلی همراه با بست.	عدد	۷۶۱,۰۰۰		
۱۲۱۳۰۱	گوشه داخلی دو محفظه‌ای ترانکینگ دیواری پرز خور از ورق گالوانیزه گرم (HOT DIP) به ضخامت یک میلی‌متر با عایق داخلی و رنگ بودری اپوکسی پلی‌استر با مقاومت ضربه پذیری ۱۰۰ پوند بر اینچ مربع به ابعاد ۴۰×۱۲۰ میلی‌متر همراه با بست رویه.	عدد	۱,۳۸۹,۰۰۰		
۱۲۱۳۰۲	گوشه خارجی دو محفظه‌ای ترانکینگ دیواری پرز خور از ورق گالوانیزه گرم (HOT DIP) به ضخامت یک میلی‌متر با عایق داخلی و رنگ بودری اپوکسی پلی‌استر با مقاومت ضربه پذیری ۱۰۰ پوند بر اینچ مربع به ابعاد ۴۰×۱۲۰ میلی‌متر همراه با بست رویه.	عدد	۲,۶۶۹,۰۰۰		

فصل دوازدهم. لوله‌های فولادی
فهرست بهای واحد پایه رشته تاسیسات برقی سال ۱۴۰۲

شماره	شرح	واحد	بهای واحد (ریال)	مقدار	بهای کل (ریال)
۱۲۱۳۰۳	گوشه تخت دو محفظه‌ای ترانکینگ دیواری پریز خور از ورق گالوانیزه گرم (HOT DIP) به ضخامت یک میلی‌متر با عایق داخلی و رنگ پودری اپوکسی پلی‌استر با مقاومت ضربه پذیری ۱۰۰ پوند بر اینچ مربع به ابعاد ۴۰×۱۲۰ میلی‌متر همراه با بست رویه.	عدد	۳,۱۶۱,۰۰۰		
۱۲۱۳۰۴	گوشه داخلی سه محفظه‌ای ترانکینگ دیواری پریز خور از ورق گالوانیزه گرم (HOT DIP) به ضخامت یک میلی‌متر با عایق داخلی و رنگ پودری اپوکسی پلی‌استر با مقاومت ضربه پذیری ۱۰۰ پوند بر اینچ مربع به ابعاد ۴۰×۱۵۰ میلی‌متر همراه با بست رویه.	عدد	۱,۲۵۰,۰۰۰		
۱۲۱۳۰۵	گوشه خارجی سه محفظه‌ای ترانکینگ دیواری پریز خور از ورق گالوانیزه گرم (HOT DIP) به ضخامت یک میلی‌متر با عایق داخلی و رنگ پودری اپوکسی پلی‌استر با مقاومت ضربه پذیری ۱۰۰ پوند بر اینچ مربع به ابعاد ۴۰×۱۵۰ میلی‌متر همراه با بست رویه.	عدد	۳,۸۲۴,۰۰۰		
۱۲۱۳۰۶	گوشه تخت سه محفظه‌ای ترانکینگ دیواری پریز خور از ورق گالوانیزه گرم (HOT DIP) به ضخامت یک میلی‌متر با عایق داخلی و رنگ پودری اپوکسی پلی‌استر با مقاومت ضربه پذیری ۱۰۰ پوند بر اینچ مربع به ابعاد ۴۰×۱۵۰ میلی‌متر.	عدد	۵,۳۱۸,۰۰۰		
۱۲۱۳۰۷	گوشه تخت سه محفظه‌ای ترانکینگ دیواری پریز خور ترانکینگ دیواری از ورق گالوانیزه گرم (HOT DIP) به ضخامت یک میلی‌متر با عایق داخلی و رنگ پودری اپوکسی پلی‌استر با مقاومت ضربه پذیری ۱۰۰ پوند بر اینچ مربع به ابعاد ۴۰×۲۰۰ میلی‌متر همراه با بست رویه.	عدد	۵,۴۸۰,۰۰۰		
۱۲۱۳۰۸	گوشه داخلی چهار محفظه‌ای ترانکینگ دیواری پریز خور از ورق گالوانیزه گرم (HOT DIP) به ضخامت یک میلی‌متر با عایق داخلی و رنگ پودری اپوکسی پلی‌استر با مقاومت ضربه پذیری ۱۰۰ پوند بر اینچ مربع به ابعاد ۴۰×۲۰۰ میلی‌متر همراه با بست رویه.	عدد	۱,۸۶۵,۰۰۰		
۱۲۱۳۰۹	گوشه خارجی چهار محفظه‌ای ترانکینگ دیواری پریز خور از ورق گالوانیزه گرم (HOT DIP) به ضخامت یک میلی‌متر با عایق داخلی و رنگ پودری اپوکسی پلی‌استر با مقاومت ضربه پذیری ۱۰۰ پوند بر اینچ مربع به ابعاد ۴۰×۲۰۰ میلی‌متر همراه با بست رویه.	عدد	۴,۰۹۸,۰۰۰		

شماره	شرح	واحد	بهای واحد (ریال)	مقدار	بهای کل (ریال)
۱۲۱۳۱۰	جعبه پریش یک تا چهار پریش خور مخصوص ترانکینگ کفی به ابعاد ۲۰۰×۲۰۰ میلی‌متر از ورق گالوانیزه گرم (HOT DIP) به ضخامت ۱/۵ میلی‌متر با عایق داخلی از عمق ۷۰ تا ۱۳۰ میلی‌متر با درب آلومینیومی دایکاست.	عدد	۴,۸۶۳,۰۰۰		
۱۲۱۳۱۱	قطعه مسدودکننده جعبه پریش ترانکینگ کفی از ورق گالوانیزه گرم (HOT DIP) به ضخامت ۱/۵ میلی‌متر با عایق داخلی.	عدد	۶۶۸,۵۰۰		



فصل سیزدهم. لوله‌های پلی‌وینیل کلراید (PVC)

مقدمه

۱. هزینه عملیات بنایی مورد نیاز لوله‌کشی، در بهای واحد ردیف‌های این فصل پیش‌بینی و منظور نشده است.
۲. برای کنده‌کاری، شیار درآوردن و سوراخ کردن، از ردیف‌های مربوط درج شده در فصل بیست و هشتم (وسایل متفرقه) استفاده می‌شود.
۳. لوله‌های پلی‌وینیل کلراید (PVC) پیش‌بینی شده در این فصل، باید مطابق با استانداردهای IEC 60614 و BS 4607 یا استانداردهای معتبر بین‌المللی مشابه تولید شده باشد.
۴. تمام ردیف‌های لوله‌کشی این فصل، شامل اتصالات، خم، زانو و بوشن است و هزینه آنها در بهای واحد کار منظور شده است.
۵. ترانکینگ‌ها باید براساس استاندارد EN 60-670, NFC 68-104, BS 4678 از جنس PVC-U و با قابلیت خود اطفاء باشد.
۶. به منظور سهولت دسترسی به ردیف‌های مورد نیاز، شماره و شرح مختصر گروه‌های این فصل در جدول زیر درج شده است.

جدول شماره و شرح مختصر گروه‌ها

شماره گروه	شرح مختصر گروه
۰۳	لوله‌کشی روکار با لوله پلی‌وینیل کلراید (PVC).
۰۴	لوله‌کشی توکار با لوله پلی‌وینیل کلراید (PVC).
۰۶	لوله‌کشی توکار با لوله پلی‌وینیل کلراید (PVC) سنگین قابل انعطاف دوجداره.
۰۷	لوله‌کشی توکار با لوله پلی‌اتیلن قابل انعطاف شلنگی داخل بتن.
۰۸	ترانکینگ دیواری از جنس PVC-U.
۰۹	جعبه کف خواب از جنس PVC-U.

فصل سیزدهم. لوله‌های پلی‌وینیل کلراید (PVC)
فهرست بهای واحد پایه رشته تاسیسات برقی سال ۱۴۰۲

شماره	شرح	واحد	بهای واحد (ریال)	مقدار	بهای کل (ریال)
۱۳۰۳۰۱	لوله کشی روکار، با لوله PVC، pg11	مترطول	۳۱۷,۰۰۰		
۱۳۰۳۰۲	لوله کشی روکار، با لوله PVC، pg13.5	مترطول	۳۵۹,۵۰۰		
۱۳۰۳۰۳	لوله کشی روکار، با لوله PVC، pg16	مترطول	۳۷۷,۵۰۰		
۱۳۰۳۰۴	لوله کشی روکار، با لوله PVC، pg21	مترطول	۴۵۴,۵۰۰		
۱۳۰۳۰۵	لوله کشی روکار، با لوله PVC، pg29	مترطول	۴۹۱,۰۰۰		
۱۳۰۳۰۶	لوله کشی روکار، با لوله PVC، pg36	مترطول	۵۵۹,۰۰۰		
۱۳۰۳۰۷	لوله کشی روکار، با لوله PVC، pg42	مترطول	۶۲۳,۵۰۰		
۱۳۰۳۰۸	لوله کشی روکار، با لوله PVC، pg48	مترطول	۶۹۲,۵۰۰		
۱۳۰۴۰۱	لوله کشی توکار، با لوله PVC، pg11	مترطول	۱۹۱,۵۰۰		
۱۳۰۴۰۲	لوله کشی توکار، با لوله PVC، pg13.5	مترطول	۲۳۴,۰۰۰		
۱۳۰۴۰۳	لوله کشی توکار، با لوله PVC، pg16	مترطول	۲۵۲,۰۰۰		
۱۳۰۴۰۴	لوله کشی توکار، با لوله PVC، pg21	مترطول	۳۲۹,۰۰۰		
۱۳۰۴۰۵	لوله کشی توکار، با لوله PVC، pg29	مترطول	۳۶۵,۵۰۰		
۱۳۰۴۰۶	لوله کشی توکار، با لوله PVC، pg36	مترطول	۴۳۶,۵۰۰		
۱۳۰۴۰۷	لوله کشی توکار، با لوله PVC، pg42	مترطول	۵۰۰,۵۰۰		
۱۳۰۴۰۸	لوله کشی توکار، با لوله PVC، pg48	مترطول	۵۶۷,۰۰۰		
۱۳۰۶۰۱	لوله کشی توکار، با لوله PVC سنگین (قوی) قابل انعطاف دوجداره (جدار داخلی خرطومی و جدار دوم صاف) برای نصب در داخل بتون و ادامه آن، نمره ۱۱.	مترطول			
۱۳۰۶۰۲	لوله کشی توکار، با لوله PVC سنگین (قوی) قابل انعطاف دوجداره (جدار داخلی خرطومی و جدار دوم صاف) برای نصب در داخل بتون و ادامه آن، نمره ۱۳/۵.	مترطول			
۱۳۰۶۰۳	لوله کشی توکار، با لوله PVC سنگین (قوی) قابل انعطاف دوجداره (جدار داخلی خرطومی و جدار دوم صاف) برای نصب در داخل بتون و ادامه آن، نمره ۱۶.	مترطول			
۱۳۰۶۰۴	لوله کشی توکار، با لوله PVC سنگین (قوی) قابل انعطاف دوجداره (جدار داخلی خرطومی و جدار دوم صاف) برای نصب در داخل بتون و ادامه آن، نمره ۲۱.	مترطول			
۱۳۰۶۰۵	لوله کشی توکار، با لوله PVC سنگین (قوی) قابل انعطاف دوجداره (جدار داخلی خرطومی و جدار دوم صاف) برای نصب در داخل بتون و ادامه آن، نمره ۲۹.	مترطول			

فصل سیزدهم. لوله‌های پلی‌وینیل کلراید (PVC)
فهرست بهای واحد پایه رشته تاسیسات برقی سال ۱۴۰۲

شماره	شرح	واحد	بهای واحد (ریال)	مقدار	بهای کل (ریال)
۱۳۰۶۰۶	لوله کشی توکار، با لوله PVC سنگین (قوی) قابل انعطاف دوجداره (جدار داخلی خرطومی و جدار دوم صاف) برای نصب در داخل بتون و ادامه آن، نمره ۳۶.	مترطول			
۱۳۰۶۰۷	لوله کشی توکار، با لوله PVC سنگین (قوی) قابل انعطاف دوجداره (جدار داخلی خرطومی و جدار دوم صاف) برای نصب در داخل بتون و ادامه آن، نمره ۴۲.	مترطول			
۱۳۰۶۰۸	لوله کشی توکار، با لوله PVC سنگین (قوی) قابل انعطاف دوجداره (جدار داخلی خرطومی و جدار دوم صاف) برای نصب در داخل بتون و ادامه آن، نمره ۴۸.	مترطول			
۱۳۰۷۰۱	لوله کشی توکار، با لوله پلی‌اتیلن (PE)، برای نصب در داخل بتون، به صورت یک پارچه از نوع قابل انعطاف شلنگی Pg11.	مترطول	۳۸۷,۰۰۰		
۱۳۰۷۰۲	لوله کشی توکار، با لوله پلی‌اتیلن (PE)، برای نصب در داخل بتون، به صورت یک پارچه از نوع قابل انعطاف شلنگی Pg13.5.	مترطول	۴۳۹,۰۰۰		
۱۳۰۷۰۳	لوله کشی توکار، با لوله پلی‌اتیلن (PE)، برای نصب در داخل بتون، به صورت یک پارچه از نوع قابل انعطاف شلنگی Pg16.	مترطول	۴۶۰,۵۰۰		
۱۳۰۷۰۴	لوله کشی توکار، با لوله پلی‌اتیلن (PE)، برای نصب در داخل بتون، به صورت یک پارچه از نوع قابل انعطاف شلنگی Pg21.	مترطول	۵۳۷,۵۰۰		
۱۳۰۷۰۵	لوله کشی توکار، با لوله پلی‌اتیلن (PE)، برای نصب در داخل بتون، به صورت یک پارچه از نوع قابل انعطاف شلنگی Pg29.	مترطول	۶۲۶,۰۰۰		
۱۳۰۷۰۶	لوله کشی توکار، با لوله پلی‌اتیلن (PE)، برای نصب در داخل بتون، به صورت یک پارچه از نوع قابل انعطاف شلنگی Pg36.	مترطول	۷۵۰,۰۰۰		
۱۳۰۷۰۷	لوله کشی توکار، با لوله پلی‌اتیلن (PE)، برای نصب در داخل بتون، به صورت یک پارچه از نوع قابل انعطاف شلنگی Pg42.	مترطول	۹۹۶,۰۰۰		
۱۳۰۷۰۸	لوله کشی توکار، با لوله پلی‌اتیلن (PE)، برای نصب در داخل بتون، به صورت یک پارچه از نوع قابل انعطاف شلنگی Pg48.	مترطول	۱,۲۵۹,۰۰۰		
۱۳۰۸۰۱	ترانکینگ دیواری از جنس PVC-U، به ابعاد ۱۵۰×۵۰ میلی‌متر، همراه با در، انواع گوشه، قطعات اتصال و غیره.	مترطول	۴,۳۵۸,۰۰۰		

فصل سیزدهم. لوله‌های پلی‌وینیل کلراید (PVC)
فهرست بهای واحد پایه رشته تاسیسات برقی سال ۱۴۰۲

شماره	شرح	واحد	بهای واحد (ریال)	مقدار	بهای کل (ریال)
۱۳۰۸۰۲	ترانکینگ دیواری از جنس PVC-U، به ابعاد ۱۰۵×۵۰ میلی‌متر، همراه با دو در، انواع گوشه، قطعات اتصال و غیره.	مترطول	۲,۸۳۶,۰۰۰		
۱۳۰۸۰۳	ترانکینگ دیواری از جنس PVC-U، به ابعاد ۸۰×۵۰ میلی‌متر، همراه با دو در، انواع گوشه، قطعات اتصال و غیره.	مترطول	۱,۹۲۶,۰۰۰		
۱۳۰۸۰۴	ترانکینگ دیواری از جنس PVC-U، به ابعاد ۷۵×۲۰ میلی‌متر، همراه با در، انواع گوشه، قطعات اتصال و غیره.	مترطول	۱,۹۱۵,۰۰۰		
۱۳۰۸۰۵	ترانکینگ دیواری از جنس PVC-U، به ابعاد ۶۰×۲۰ میلی‌متر، همراه با در، انواع گوشه، قطعات اتصال و غیره.	مترطول	۱,۸۸۹,۰۰۰		
۱۳۰۸۰۶	ترانکینگ دیواری از جنس PVC-U، به ابعاد ۴۰×۲۰ میلی‌متر، همراه با در، انواع گوشه، قطعات اتصال و غیره.	مترطول	۱,۸۳۱,۰۰۰		
۱۳۰۸۰۷	پارتیشن از جنس PVC-U، جهت تفکیک فضای داکت، برای عمق‌های ۳۵ و ۵۰ میلی‌متر.	مترطول	۶۴۴,۰۰۰		
۱۳۰۹۰۱	جعبه کف‌خواب برای نصب کلید و پریز، ۱۲ ماجول از جنس PVC-U، با روکش در استیل و ارتفاع قابل تنظیم، از ۷۵ تا ۱۰۵ میلی‌متر.	عدد	۹,۸۲۴,۰۰۰		
۱۳۰۹۰۲	جعبه کف‌خواب برای نصب کلید و پریز، ۱۸ ماجول از جنس PVC-U، با روکش در استیل و ارتفاع قابل تنظیم، از ۷۵ تا ۱۰۵ میلی‌متر.	عدد	۱۰,۱۷۵,۰۰۰		
۱۳۰۹۰۳	جعبه کف‌خواب برای نصب کلید و پریز، ۲۴ ماجول از جنس PVC-U، با روکش در استیل و ارتفاع قابل تنظیم، از ۷۵ تا ۱۰۵ میلی‌متر.	عدد	۲۰,۷۱۳,۰۰۰		

فصل چهاردهم. وسایل فشار ضعیف تابلویی

مقدمه

۱. در بهای وسایل فشار ضعیف تابلویی که در انواع تابلوهای فشار ضعیف توزیع، فرمان، اعم از اصلی، نیم اصلی و فرعی، مورد استفاده قرار می‌گیرند، عملیات زیر در نظر گرفته شده و هزینه آنها پیش‌بینی شده است.
 - ۱-۱. ساخت تابلو، شامل طراحی تابلو، ساخت و رنگ‌آمیزی آن.
 - ۲-۱. مونتاژ تابلو، شامل نصب تجهیزات، شینه‌کشی و رنگ‌آمیزی شینه، اجرای اتصالات داخلی و شماره‌گذاری، تکمیل و آزمایش کارخانه‌ای.
 - ۳-۱. حمل به کارگاه، استقرار تابلو در محل نصب، تنظیم، رگلاژ، آزمایش و راه‌اندازی آن.
۲. در مورد اتصال کابل‌ها به ورودی‌ها و خروجی‌های تابلوهای برق به وسیله کابلشوها، مفاد بند ۱۹ کلیات، ملاک عمل قرار گیرد. در مورد اتصال کابل‌ها و سیم‌ها به ترمینال‌ها، هزینه مربوط به فرم و آرایش دادن، برچسب زدن، آزمایش کردن و تطبیق دادن سرسیم‌ها، در قیمت ترمینال‌ها منظور شده است.
۳. در بهای وسایل فشار ضعیف تابلویی، هزینه سیم‌ها و کابلشوها مورد مصرف پیش‌بینی نشده و برای پرداخت هزینه آنها حسب مورد باید از ردیف‌های فصل‌های مربوط در این فهرست یا فهرس رسته نیرو استفاده شود.
- ۴.
۵. تمام فیوزهای فشنگی کندکار و تندکار، باید طبق استاندارد DIN 49522 یا DIN 49515 و VDE 0636 و IEC 269 یا IEC 269-3A ساخته شده باشند.
۶. تمام فیوزهای فشنگی کندکار و تندکار، دارای ولتاژ اسمی ۵۰۰ ولت بوده و شامل پایه، کلاهک چینی و واشر کالیبره به طور کامل هستند.
- ۷.
۸. تمام کلیدهای اتوماتیک مینیاتوری نوع کندکار یا تندکار با قدرت قطع ۶ کیلوآمپر بوده و می‌توانند از نوع کلاس A یا B یا C یا D باشند. کلیدهای یک پل دارای ولتاژ اسمی ۲۵۰ ولت و کلیدهای دو پل یا سه پل دارای ولتاژ اسمی ۵۰۰ ولت بوده باید براساس استاندارد DIN 46277 و VDE 0641 ساخته شده باشند.
۹. در صورتی که کلید اتوماتیک مینیاتوری یک پل، از نوع تک پل با قطع نول باشد، ۷۰ درصد به بهای واحد ردیف مربوط اضافه خواهد شد.
۱۰. در صورتی که کلید اتوماتیک مینیاتوری سه پل، از نوع قطع نول باشد، ۵۰ درصد به بهای واحد ردیف مربوط اضافه خواهد شد.
۱۱. در صورتی که کلید اتوماتیک مینیاتوری یک یا دو یا سه پل با قدرت قطع ۳ کیلوآمپر باشد ۱۰ درصد از بهای واحد ردیف مربوط کسر خواهد شد.
۱۲. در صورتی که کلید اتوماتیک مینیاتوری یک یا دو یا سه پل با قدرت قطع ۱۰ کیلوآمپر باشد ۱۵ درصد به بهای واحد ردیف مربوط اضافه خواهد شد.
۱۳. کلیدهای حفاظت نشست جریان زمین باید طبق استاندارد DIN VDE 0664 و کلیدهای کنترل از راه دور (رله ضربه‌ای) باید طبق استاندارد DIN VDE 0660 تولید شده باشند.
۱۴. جعبه‌های چدنی برای کلیدهای تابلویی، باید دارای درجه حفاظت IP65 باشند.
۱۵. کلیدهای اتوماتیک کامپکت ثابت و کشویی باید دارای ولتاژ اسمی ۵۰۰ ولت بوده و طبق استاندارد DIN VDE 0660 یا IEC 947-1,2 ساخته شده باشند.
۱۶. در صورتی که کلید اتوماتیک کامپکت ثابت یا کشویی، از نوع چهار پل باشد، ۳۰ درصد به بهای واحد ردیف مربوط اضافه خواهد شد.
۱۷. در صورتی که کلید اتوماتیک هوایی ثابت یا کشویی، از نوع چهار پل باشد، ۳۰ درصد به بهای واحد ردیف مربوط اضافه خواهد شد.
۱۸. در صورتی که کنتاکتور سه پل خشک دارای بوبین ۲۲۰-۲۴ ولت باشد، ۴۰ درصد به بهای واحد ردیف مربوط اضافه خواهد شد.

۱۹. چراغ‌های سیگنال و دکمه‌های فشاری برای نصب روی تابلو و نیز جعبه‌های پلاستیکی روکار باید دارای درجه حفاظت IP54 باشند.
۲۰. چنانچه به جای دکمه فشاری از قفل ایمنی (یا کلید سویچی) استفاده شود، ۱۰۰ درصد به بهای واحد ردیف‌های گروه ۷۳ اضافه خواهد شد.
۲۱. ترمینال‌های پیچی، باید قابل نصب روی ریل‌های استاندارد DINEN 50022-35 باشند.
۲۲. در صورتی که ردیف ۱۴۲۵۰۱ برای نصب کلید اتوماتیک یا حرارتی یا گردان در داخل تابلوهای برق بکار رود، ۵ درصد به بهای واحد مذکور اضافه خواهد شد.
- ۲۳.
۲۴. در صورتی که قدرت اتصال کوتاه مقره‌های تابلویی اتکایی و ایزولاتورها ۶۰ تا ۱۲۰ کیلوآمپر باشد، ۳۰ درصد به بهای ردیف مربوط اضافه خواهد گردید.
۲۵. در صورتی که ایزولاتورهای گروه ۸۷ برای شینه‌های بیش از ۱۰۰۰ آمپر تا ۴۰۰۰ آمپر باشند، ۲۰۰ درصد به بهای ردیف مربوط اضافه خواهد گردید.
۲۶. تابلوهای برق ایستاده و دیواری پیش‌بینی شده در این فصل، با درجه حفاظت IP20 می‌باشند. این تابلوها شامل لوازم برقی مورد مصرف نیستند و هزینه لوازم یاد شده، در بهای واحد تابلوها منظور نشده است.
۲۷. در صورتی که تابلوهای برق ایستاده و دیواری دارای درجه حفاظت IP42 یا بالاتر باشند، ۲۰ درصد به بهای ردیف مربوط اضافه خواهد گردید.
۲۸. در صورتی که تابلوهای برق ایستاده و دیواری از رنگ پودری بطریقه الکترواستاتیک (پخته) استفاده شود، ۱۰ درصد به بهای ردیف مربوط اضافه خواهد گردید.
۲۹. در صورتی که تابلوهای برق ایستاده و دیواری از ورق گالوانیزه استفاده شود، ۱۰ درصد به بهای ردیف مربوط اضافه خواهد گردید.
۳۰. در صورتی که تابلوهای برق ایستاده و دیواری از ورق استنلس استیل استفاده شود، ۱۰۰ درصد به بهای ردیف مربوط اضافه خواهد گردید.
- ۳۱.
۳۲. در ردیف ۱۴۸۹۰۱ با توجه به مشخصات فنی، استفاده از ستون‌های پیش‌ساخته خم کاری شده با ورق ۱/۵ میلی‌متر بلامانع است.
۳۳. به منظور سهولت دسترسی به ردیف‌های مورد نیاز، شماره و شرح مختصر گروه‌های این فصل در جدول صفحه بعد درج شده است.

جدول شماره و شرح مختصر گروه‌ها

شماره گروه	شرح مختصر گروه	شماره گروه	شرح مختصر گروه
۰۱	فیوز فشنگی نوع صنعتی و خانگی کندکار و تندکار.	۶۳	کلید اتوماتیک کمپکت کشویی سه پل.
۰۲	فیوز فشنگی نوع صنعتی و خانگی تندکار.	۶۴	لوازم جانبی کلید اتوماتیک کامپکت.
۰۳	فیوز شیشه‌ای مخصوص حفاظت تجهیزات تابلویی.	۶۵	کلید اتوماتیک هوایی ثابت سه پل.
۲۲	کلید اتوماتیک مینیاتوری یک پل.	۶۶	کلید اتوماتیک هوایی کشویی سه پل.
۲۳	کلید اتوماتیک مینیاتوری دو پل.	۶۷	لوازم جانبی کلید اتوماتیک هوایی.
۲۴	کلید اتوماتیک مینیاتوری سه پل.	۶۹	کنتاکتور سه پل خشک بوین دار.
۲۵	ریل فلزی برای نصب کلید اتوماتیک مینیاتوری.	۷۰	رله اضافه بار سه فاز حرارتی (بیمتال).
۲۸	کلید حفاظت نشت جریان زمین با دقت ۳۰ و ۱۰۰ میلی آمپر.	۷۲	چراغ سیگنال.
۳۶	کلید کنترل از راه دور.	۷۳	دکمه فشاری.
۳۷	تایمر برای روشنایی راه پله.	۷۴	دکمه فشاری دوبل.
۳۸	کلید گردان تابلویی یک پل.	۷۵	جعبه پلاستیکی روکار با دو عدد دکمه فشاری.
۳۹	کلید گردان تابلویی دو پل.	۷۸	ترمینال پیچی با بدنه ترموپلاستیک.
۴۰	کلید گردان تابلویی سه پل.	۷۹	ترمینال پیچی با بدنه دیوروپلاستیک.
۴۱	کلید گردان تابلویی چهار پل.	۸۰	صفحه انتهایی برای ترمینال پیچی.
۴۳	کلید گردان تابلویی یک پل سه حالت.	۸۱	بست فلزی برای نگهداری ترمینال پیچی.
۴۵	کلید گردان تابلویی سه پل سه حالت.	۸۲	ریل فلزی برای نصب ترمینال پیچی.
۴۷	کلید گردان تابلویی یک پل دو حالت.	۸۷	مقره تابلویی اتکایی، ایزولاتور و مقره عبوری.
۴۹	کلید گردان تابلویی سه پل دو حالت.	۸۸	کانال پلاستیکی.
۵۳	جعبه چدنی برای کلیدهای گردان تابلویی.	۸۹	تابلو برق ایستاده.
۶۰	کلید فیوز نوع مینیاتوری (فیوز کریر).	۹۰	تابلو برق دیواری.
۶۱	کلید گردان پایه فیوزدار.	۹۱	راه انداز نرم (Soft Starter) دیجیتالی سه فاز.
۶۲	کلید اتوماتیک کمپکت ثابت سه پل.	۹۲	اینورتر سه فاز.

فصل چهاردهم. وسایل فشار ضعیف تابلویی
فهرست بهای واحد پایه رشته تاسیسات برقی سال ۱۴۰۲

شماره	شرح	واحد	بهای واحد (ریال)	مقدار	بهای کل (ریال)
۱۴۰۱۰۱	فیوز فشنگی نوع صنعتی کندکار یا تندکار ۲ تا ۶ آمپر اندازه E27,DII .	عدد			
۱۴۰۱۰۲	فیوز فشنگی نوع صنعتی کندکار یا تندکار ۱۰ تا ۲۵ آمپر اندازه E27,DII .	عدد			
۱۴۰۱۰۳	فیوز فشنگی نوع صنعتی کندکار یا تندکار ۳۵ تا ۶۳ آمپر اندازه E33,DIII .	عدد			
۱۴۰۱۰۴	فیوز فشنگی نوع صنعتی کندکار یا تندکار ۸۰ تا ۱۰۰ آمپر اندازه R11/4,DIV .	عدد			
۱۴۰۱۰۵	فیوز فشنگی نوع صنعتی کندکار یا تندکار ۱۲۵ تا ۲۰۰ آمپر اندازه R2,DV .	عدد			
۱۴۰۱۰۶	فیوز فشنگی نوع خانگی (کتابی) کندکار یا تندکار ۲ تا ۶ آمپر اندازه E27,DII .	عدد			
۱۴۰۱۰۷	فیوز فشنگی نوع خانگی (کتابی) کندکار یا تندکار ۱۰ تا ۲۵ آمپر اندازه E27,DII .	عدد			
۱۴۰۱۰۸	فیوز فشنگی نوع خانگی (کتابی) کندکار یا تندکار ۳۵ تا ۶۳ آمپر اندازه E33,DIII .	عدد			
۱۴۰۱۰۹	فیوز فشنگی نوع خانگی (کتابی) کندکار یا تندکار ۸۰ تا ۱۰۰ آمپر اندازه R11/4,DIV .	عدد			
۱۴۰۱۱۰	فیوز فشنگی نوع خانگی (کتابی) کندکار یا تندکار ۱۲۵ تا ۲۰۰ آمپر اندازه R2,DV .	عدد			
۱۴۰۲۱۱	فیوز فشنگی نوع خانگی (کتابی) تندکار مخصوص مدارهای کنترل ۲ تا ۶ آمپر اندازه E14,DOI .	عدد			
۱۴۰۲۱۲	فیوز فشنگی نوع خانگی (کتابی) تندکار مخصوص مدارهای کنترل ۲۰ تا ۶۳ آمپر اندازه E18,DO2 .	عدد			
۱۴۰۳۰۱	فیوز شیشه‌ای ۲ تا ۱۰ آمپر مخصوص حفاظت تجهیزات تابلویی .	عدد	۱,۱۵۹,۰۰۰		
۱۴۲۲۰۱	کلید اتوماتیک مینیاتوری یک پل، از نوع تندکار یا کندکار ۲ تا ۶ آمپر .	عدد	۱,۱۸۳,۰۰۰		
۱۴۲۲۰۲	کلید اتوماتیک مینیاتوری یک پل، از نوع تندکار یا کندکار ۱۰ تا ۳۲ آمپر .	عدد	۱,۱۲۲,۰۰۰		
۱۴۲۲۰۳	کلید اتوماتیک مینیاتوری یک پل، از نوع تندکار یا کندکار ۴۰ تا ۶۳ آمپر .	عدد	۱,۱۸۳,۰۰۰		

فصل چهاردهم. وسایل فشار ضعیف تابلویی
فهرست بهای واحد پایه رشته تاسیسات برقی سال ۱۴۰۲

شماره	شرح	واحد	بهای واحد (ریال)	مقدار	بهای کل (ریال)
۱۴۲۳۰۱	کلید اتوماتیک مینیاتوری دو پل، از نوع تندکار یا کندکار ۲ تا ۶ آمپر.	عدد	۱,۹۲۷,۰۰۰		
۱۴۲۳۰۲	کلید اتوماتیک مینیاتوری دو پل، از نوع تندکار یا کندکار ۱۰ تا ۳۲ آمپر.	عدد	۱,۸۲۵,۰۰۰		
۱۴۲۳۰۳	کلید اتوماتیک مینیاتوری دو پل، از نوع تندکار یا کندکار ۴۰ تا ۶۳ آمپر.	عدد	۲,۰۸۰,۰۰۰		
۱۴۲۴۰۱	کلید اتوماتیک مینیاتوری سه پل، از نوع تندکار یا کندکار ۲ تا ۶ آمپر.	عدد	۲,۷۳۴,۰۰۰		
۱۴۲۴۰۲	کلید اتوماتیک مینیاتوری سه پل، از نوع تندکار یا کندکار ۱۰ تا ۳۲ آمپر.	عدد	۲,۵۹۲,۰۰۰		
۱۴۲۴۰۳	کلید اتوماتیک مینیاتوری سه پل، از نوع تندکار یا کندکار ۴۰ تا ۶۳ آمپر.	عدد	۲,۹۲۸,۰۰۰		
۱۴۲۴۱۱	کنتاکت کلید مینیاتوری.	عدد	۵,۰۸۱,۰۰۰		
۱۴۲۵۰۱	ریل فلزی با آبکاری مقاوم و با کلیه لوازم نصب از قبیل پیچ، مهره و پرچ و بست‌های مخصوص برای نصب کلید اتوماتیک مینیاتوری.	مترطول	۱,۰۵۰,۰۰۰		
۱۴۲۸۰۱	کلید حفاظت نشت جریان زمین دو پل، با ولتاژ نامی ۲۵۰ ولت و با حساسیت ۳۰ میلی آمپر و جریان نامی ۲۵ تا ۴۰ آمپر.	عدد	۵,۵۷۴,۰۰۰		
۱۴۲۸۰۲	کلید حفاظت نشت جریان زمین دو پل، با ولتاژ نامی ۲۵۰ ولت و با حساسیت ۳۰ میلی آمپر و جریان نامی ۶۳ آمپر.	عدد	۵,۹۷۹,۰۰۰		
۱۴۲۸۰۳	کلید حفاظت نشت جریان زمین چهار پل، با ولتاژ نامی ۵۰۰ ولت و با حساسیت ۳۰ میلی آمپر و جریان نامی ۲۵ تا ۴۰ آمپر.	عدد	۱۱,۰۹۰,۰۰۰		
۱۴۲۸۰۴	کلید حفاظت نشت جریان زمین چهار پل، با ولتاژ نامی ۵۰۰ ولت و با حساسیت ۳۰ میلی آمپر و جریان نامی ۶۳ آمپر.	عدد	۱۱,۰۲۹,۰۰۰		
۱۴۲۸۰۵	کلید حفاظت نشت جریان زمین چهار پل، با ولتاژ نامی ۵۰۰ ولت و با حساسیت ۳۰ میلی آمپر و جریان نامی ۱۰۰ آمپر.	عدد	۱۱,۷۶۵,۰۰۰		
۱۴۲۸۰۶	کلید حفاظت نشت جریان زمین چهار پل، با ولتاژ نامی ۵۰۰ ولت و با حساسیت ۱۰۰ میلی آمپر و جریان نامی ۲۵ تا ۴۰ آمپر.	عدد	۸,۶۳۲,۰۰۰		

فصل چهاردهم. وسایل فشار ضعیف تابلویی
فهرست بهای واحد پایه رشته تاسیسات برقی سال ۱۴۰۲

شماره	شرح	واحد	بهای واحد (ریال)	مقدار	بهای کل (ریال)
۱۴۲۸۰۷	کلید حفاظت نشت جریان زمین چهار پل، با ولتاژ نامی ۵۰۰ ولت و با حساسیت ۱۰۰ میلی آمپر و جریان نامی ۶۳ آمپر.	عدد	۹,۳۷۱,۰۰۰		
۱۴۲۸۰۸	کلید حفاظت نشت جریان زمین چهار پل، با ولتاژ نامی ۵۰۰ ولت و با حساسیت ۱۰۰ میلی آمپر و جریان نامی ۱۰۰ آمپر..	عدد	۱۱,۵۳۰,۰۰۰		
۱۴۳۶۰۱	کلید کنترل از راه دور (رله ضربه ای) با یک کنتاکت باز و بسته و با ولتاژ ۲۵۰ ولت و جریان ۱۶ آمپر.	عدد	۶,۰۶۰,۰۰۰		
۱۴۳۶۰۲	کلید کنترل از راه دور (رله ضربه ای) با دو کنتاکت باز و بسته و با ولتاژ ۲۵۰ ولت و جریان ۱۶ آمپر.	عدد	۴,۳۴۷,۰۰۰		
۱۴۳۶۱۱	رله ۲۴ ولت مستقیم یا متناوب با یک یا دو کنتاکت مستقل.	عدد	۳,۲۲۴,۰۰۰		
۱۴۳۶۱۲	رله ۲۴ ولت مستقیم یا متناوب با سه یا چهار کنتاکت مستقل.	عدد	۴,۷۵۴,۰۰۰		
۱۴۳۶۲۱	رله ۲۳۰ ولت متناوب با یک یا دو کنتاکت مستقل.	عدد	۴,۱۸۳,۰۰۰		
۱۴۳۶۲۲	رله ۲۳۰ ولت متناوب با سه یا چهار کنتاکت مستقل.	عدد			
۱۴۳۶۳۱	رله استارت مجدد، ۲۳۰ ولت.	عدد	۴,۵۵۰,۰۰۰		
۱۴۳۷۰۱	تایمر تابلو ۱۰ آمپر با ولتاژ نامی ۲۵۰ ولت و زمان تنظیم حداکثر تا شش دقیقه.	عدد	۵,۱۹۳,۰۰۰		
۱۴۳۸۰۱	کلید گردان تابلویی یک پل، ۱۶ آمپر با ولتاژ نامی ۴۰۰ ولت، قابل قطع زیر بار، به طور کامل.	عدد	۲,۱۶۴,۰۰۰		
۱۴۳۸۰۲	کلید گردان تابلویی یک پل، ۲۵ آمپر با ولتاژ نامی ۴۰۰ ولت، قابل قطع زیر بار، به طور کامل.	عدد	۲,۴۷۰,۰۰۰		
۱۴۳۸۰۳	کلید گردان تابلویی یک پل، ۴۰ آمپر با ولتاژ نامی ۴۰۰ ولت، قابل قطع زیر بار، به طور کامل.	عدد	۲,۸۳۶,۰۰۰		
۱۴۳۸۰۴	کلید گردان تابلویی یک پل، ۶۳ آمپر با ولتاژ نامی ۴۰۰ ولت، قابل قطع زیر بار، به طور کامل.	عدد	۳,۱۳۳,۰۰۰		
۱۴۳۸۰۵	کلید گردان تابلویی یک پل، ۱۰۰ آمپر با ولتاژ نامی ۴۰۰ ولت، قابل قطع زیر بار، به طور کامل.	عدد	۴,۶۵۹,۰۰۰		
۱۴۳۹۰۱	کلید گردان تابلویی دو پل، ۱۶ آمپر با ولتاژ نامی ۴۰۰ ولت، قابل قطع زیر بار، به طور کامل.	عدد	۲,۱۷۱,۰۰۰		
۱۴۳۹۰۲	کلید گردان تابلویی دو پل، ۲۵ آمپر با ولتاژ نامی ۴۰۰ ولت، قابل قطع زیر بار، به طور کامل.	عدد	۲,۴۰۹,۰۰۰		

فصل چهاردهم. وسایل فشار ضعیف تابلویی
فهرست بهای واحد پایه رشته تاسیسات برقی سال ۱۴۰۲

شماره	شرح	واحد	بهای واحد (ریال)	مقدار	بهای کل (ریال)
۱۴۳۹۰۳	کلید گردان تابلویی دو پیل، ۴۰ آمپر با ولتاژ نامی ۴۰۰ ولت، قابل قطع زیر بار، به طور کامل.	عدد	۳,۱۸۷,۰۰۰		
۱۴۳۹۰۴	کلید گردان تابلویی دو پیل، ۶۳ آمپر با ولتاژ نامی ۴۰۰ ولت، قابل قطع زیر بار، به طور کامل.	عدد	۳,۸۹۰,۰۰۰		
۱۴۳۹۰۵	کلید گردان تابلویی دو پیل، ۱۰۰ آمپر با ولتاژ نامی ۴۰۰ ولت، قابل قطع زیر بار، به طور کامل.	عدد	۵,۷۹۸,۰۰۰		
۱۴۳۹۰۶	کلید گردان تابلویی دو پیل، ۲۰۰ آمپر با ولتاژ نامی ۴۰۰ ولت، قابل قطع زیر بار، به طور کامل.	عدد	۸,۳۴۶,۰۰۰		
۱۴۴۰۰۱	کلید گردان تابلویی سه پیل، ۱۶ آمپر با ولتاژ نامی ۴۰۰ ولت، قابل قطع زیر بار، به طور کامل.	عدد	۲,۹۶۱,۰۰۰		
۱۴۴۰۰۲	کلید گردان تابلویی سه پیل، ۲۵ آمپر با ولتاژ نامی ۴۰۰ ولت، قابل قطع زیر بار، به طور کامل.	عدد	۳,۱۶۵,۰۰۰		
۱۴۴۰۰۳	کلید گردان تابلویی سه پیل، ۴۰ آمپر با ولتاژ نامی ۴۰۰ ولت، قابل قطع زیر بار، به طور کامل.	عدد	۴,۲۱۹,۰۰۰		
۱۴۴۰۰۴	کلید گردان تابلویی سه پیل، ۶۳ آمپر با ولتاژ نامی ۴۰۰ ولت، قابل قطع زیر بار، به طور کامل.	عدد	۴,۴۶۴,۰۰۰		
۱۴۴۰۰۵	کلید گردان تابلویی سه پیل، ۱۰۰ آمپر با ولتاژ نامی ۴۰۰ ولت، قابل قطع زیر بار، به طور کامل.	عدد	۷,۵۲۰,۰۰۰		
۱۴۴۰۰۶	کلید گردان تابلویی سه پیل، ۲۰۰ آمپر با ولتاژ نامی ۴۰۰ ولت، قابل قطع زیر بار، به طور کامل.	عدد	۱۰,۹۳۷,۰۰۰		
۱۴۴۱۰۱	کلیدگردان تابلویی چهار پیل، ۱۶ آمپر با ولتاژ نامی ۴۰۰ ولت، قابل قطع زیر بار، به طور کامل.	عدد	۴,۱۶۹,۰۰۰		
۱۴۴۱۰۲	کلیدگردان تابلویی چهار پیل، ۲۵ آمپر با ولتاژ نامی ۴۰۰ ولت، قابل قطع زیر بار، به طور کامل.	عدد	۴,۱۶۹,۰۰۰		
۱۴۴۱۰۳	کلیدگردان تابلویی چهار پیل، ۴۰ آمپر با ولتاژ نامی ۴۰۰ ولت، قابل قطع زیر بار، به طور کامل.	عدد	۴,۸۲۹,۰۰۰		
۱۴۴۱۰۴	کلیدگردان تابلویی چهار پیل، ۶۳ آمپر با ولتاژ نامی ۴۰۰ ولت، قابل قطع زیر بار، به طور کامل.	عدد	۵,۵۹۵,۰۰۰		
۱۴۴۱۰۵	کلیدگردان تابلویی چهار پیل، ۸۰ آمپر با ولتاژ نامی ۴۰۰ ولت، قابل قطع زیر بار، به طور کامل.	عدد	۱۰,۰۳۶,۰۰۰		
۱۴۴۱۰۶	کلیدگردان تابلویی چهار پیل، ۱۰۰ آمپر با ولتاژ نامی ۴۰۰ ولت، قابل قطع زیر بار، به طور کامل.	عدد	۱۱,۱۱۱,۰۰۰		

فصل چهاردهم. وسایل فشار ضعیف تابلویی
فهرست بهای واحد پایه رشته تاسیسات برقی سال ۱۴۰۲

شماره	شرح	واحد	بهای واحد (ریال)	مقدار	بهای کل (ریال)
۱۴۴۱۰۷	کلیدگردان تابلویی چهار پل، ۲۰۰ آمپر با ولتاژ نامی ۴۰۰ ولت، قابل قطع زیر بار، به طور کامل.	عدد	۱۵,۷۳۹,۰۰۰		
۱۴۴۳۰۱	کلید گردان تابلویی تک پل، از نوع سه حالتی (۱-۰-۲) ۱۶ آمپر با ولتاژ حداکثر ۲۴۰ ولت، قابل قطع زیر بار، بطور کامل.	عدد	۲,۰۸۹,۰۰۰		
۱۴۴۳۱۱	کلید سه حالتی فرمان (۱-۰-۲) کنتاکت خور، ۶ آمپر و با ولتاژ حداکثر ۲۴۰ ولت.	عدد	۱,۸۲۵,۰۰۰		
۱۴۴۳۲۱	کنتاکت کلید سه حالتی فرمان.	عدد	۱,۶۵۹,۰۰۰		
۱۴۴۵۰۱	کلید گردان تابلویی سه پل، از نوع سه حالتی (۱-۰-۲) ۱۶ آمپر با حداکثر ولتاژ ۴۱۵ ولت، قابل قطع زیر بار، بطور کامل.	عدد	۳,۳۶۷,۰۰۰		
۱۴۴۵۰۲	کلید گردان تابلویی سه پل، از نوع سه حالتی (۱-۰-۲) ۲۵ آمپر با حداکثر ولتاژ ۴۱۵ ولت، قابل قطع زیر بار، بطور کامل.	عدد	۳,۴۸۹,۰۰۰		
۱۴۴۵۰۳	کلیدگردان تابلویی سه پل، از نوع سه حالتی (۱-۰-۲) ۴۰ آمپر با حداکثر ولتاژ ۴۱۵ ولت، قابل قطع زیر بار، بطور کامل.	عدد	۴,۱۴۸,۰۰۰		
۱۴۴۵۰۴	کلید گردان تابلویی سه پل، از نوع سه حالتی (۱-۰-۲) ۶۳ آمپر با حداکثر ولتاژ ۴۱۵ ولت، قابل قطع زیر بار، بطور کامل.	عدد	۵,۰۶۶,۰۰۰		
۱۴۴۵۰۵	کلیدگردان تابلویی سه پل، از نوع سه حالتی (۱-۰-۲) ۱۰۰ آمپر با حداکثر ولتاژ ۴۱۵ ولت، قابل قطع زیر بار، بطور کامل.	عدد	۹,۵۷۱,۰۰۰		
۱۴۴۵۰۶	کلیدگردان تابلویی سه پل، از نوع سه حالتی (۱-۰-۲) ۱۶۰ آمپر با حداکثر ولتاژ ۴۱۵ ولت، قابل قطع زیر بار، بطور کامل.	عدد	۱۱,۳۸۱,۰۰۰		
۱۴۴۷۰۱	کلید گردان تابلویی یک پل، از نوع دو حالتی (۱-۲) ۱۶ آمپر با حداکثر ولتاژ ۲۴۰ ولت، قابل قطع زیر بار، به طور کامل.	عدد	۲,۳۹۵,۰۰۰		
۱۴۴۷۰۲	کلید گردان تابلویی یک پل، از نوع دو حالتی (۱-۲) ۲۵ آمپر با حداکثر ولتاژ ۲۴۰ ولت، قابل قطع زیر بار، به طور کامل.	عدد	۲,۵۹۹,۰۰۰		

فصل چهاردهم. وسایل فشار ضعیف تابلویی
فهرست بهای واحد پایه رشته تاسیسات برقی سال ۱۴۰۲

شماره	شرح	واحد	بهای واحد (ریال)	مقدار	بهای کل (ریال)
۱۴۴۹۰۱	کلید گردان تابلویی سه پل، از نوع دو حالت (۱-۲) ۱۶ آمپر با ولتاژ حداکثر ۴۰۰ ولت، قابل قطع زیر بار، بطور کامل.	عدد	۳,۳۲۹,۰۰۰		
۱۴۴۹۰۲	کلید گردان تابلویی سه پل، از نوع دو حالت (۱-۲) ۲۵ آمپر با ولتاژ حداکثر ۴۰۰ ولت، قابل قطع زیر بار، بطور کامل.	عدد	۳,۴۶۲,۰۰۰		
۱۴۴۹۰۳	کلید گردان تابلویی سه پل، از نوع دو حالت (۱-۲) ۴۰ آمپر با ولتاژ حداکثر ۴۰۰ ولت، قابل قطع زیر بار، بطور کامل.	عدد	۴,۳۱۴,۰۰۰		
۱۴۴۹۰۴	کلید گردان تابلویی سه پل، از نوع دو حالت (۱-۲) ۶۳ آمپر با ولتاژ حداکثر ۴۰۰ ولت، قابل قطع زیر بار، بطور کامل.	عدد	۴,۳۹۶,۰۰۰		
۱۴۵۳۰۱	جعبه چدنی برای کلیدهای گردان تابلویی ۱۶ آمپر، از تک پل تا چهار پل.	عدد	۳,۲۰۳,۰۰۰		
۱۴۵۳۰۲	جعبه چدنی برای کلیدهای گردان تابلویی ۴۰ آمپر، از تک پل تا چهار پل.	عدد	۴,۶۶۳,۰۰۰		
۱۴۶۰۰۱	کلید فیوز نوع مینیاتوری (فیوز کریر) یک پل با ولتاژ نامی ۲۵۰ ولت تا جریان ۳۲ آمپر با فیوز مربوط به طور کامل.	عدد	۳,۸۵۱,۰۰۰		
۱۴۶۰۰۴	کلید فیوز نوع مینیاتوری (فیوز کریر) دو پل با ولتاژ نامی ۵۰۰ ولت تا جریان ۳۲ آمپر با فیوز مربوط به طور کامل.	عدد	۳,۶۳۷,۰۰۰		
۱۴۶۰۰۷	کلید فیوز نوع مینیاتوری (فیوز کریر) سه پل با ولتاژ نامی ۵۰۰ ولت تا جریان ۳۲ آمپر با فیوز مربوط به طور کامل.	عدد	۵,۸۹۷,۰۰۰		
۱۴۶۰۱۰	کلید فیوز نوع مینیاتوری (فیوز کریر) چهار پل با ولتاژ نامی ۵۰۰ ولت تا جریان ۳۲ آمپر با فیوز مربوط به طور کامل.	عدد	۶,۹۹۷,۰۰۰		
۱۴۶۱۰۱	کلید گردان پایه فیوزدار قابل قطع زیر بار سه پل با ولتاژ نامی ۵۰۰ ولت و جریان ۱۶۰ آمپر.	عدد	۱۱,۹۸۹,۰۰۰		
۱۴۶۱۰۲	کلید گردان پایه فیوزدار قابل قطع زیر بار سه پل با ولتاژ نامی ۵۰۰ ولت و جریان ۲۵۰ آمپر.	عدد	۱۸,۸۱۸,۰۰۰		
۱۴۶۱۰۳	کلید گردان پایه فیوزدار قابل قطع زیر بار سه پل با ولتاژ نامی ۵۰۰ ولت و جریان ۴۰۰ آمپر.	عدد	۲۳,۲۳۶,۰۰۰		
۱۴۶۱۰۴	کلید گردان پایه فیوزدار قابل قطع زیر بار سه پل با ولتاژ نامی ۵۰۰ ولت و جریان ۶۳۰ آمپر.	عدد	۳۹,۱۶۴,۰۰۰		
۱۴۶۱۰۵	کلید گردان پایه فیوزدار قابل قطع زیر بار سه پل با ولتاژ نامی ۵۰۰ ولت و جریان ۸۰۰ آمپر.	عدد	۶۹,۰۳۵,۰۰۰		

فصل چهاردهم. وسایل فشار ضعیف تابلویی
فهرست بهای واحد پایه رشته تاسیسات برقی سال ۱۴۰۲

شماره	شرح	واحد	بهای واحد (ریال)	مقدار	بهای کل (ریال)
۱۴۶۲۰۱	کلید اتوماتیک کامپکت قابل تنظیم ثابت سه پل، قابل قطع زیر بار، تا ۱۰۰ آمپر و با قدرت قطع ۱۴ کیلو آمپر در ۴۰۰ ولت.	عدد	۲۱,۱۱۲,۰۰۰		
۱۴۶۲۰۲	کلید اتوماتیک کامپکت قابل تنظیم ثابت سه پل، قابل قطع زیر بار، ۱۲۵ آمپر و با قدرت قطع ۱۴ کیلو آمپر در ۴۰۰ ولت.	عدد	۲۱,۷۹۷,۰۰۰		
۱۴۶۲۰۳	کلید اتوماتیک کامپکت قابل تنظیم ثابت سه پل، قابل قطع زیر بار، ۱۶۰ آمپر و با قدرت قطع ۱۴ کیلو آمپر در ۴۰۰ ولت.	عدد	۲۲,۰۳۵,۰۰۰		
۱۴۶۲۰۴	کلید اتوماتیک کامپکت قابل تنظیم ثابت سه پل، قابل قطع زیر بار، ۲۰۰ یا ۲۵۰ آمپر و با قدرت قطع ۲۵ کیلو آمپر در ۴۰۰ ولت.	عدد	۳۰,۶۲۹,۰۰۰		
۱۴۶۲۰۵	کلید اتوماتیک کامپکت قابل تنظیم ثابت سه پل، قابل قطع زیر بار، ۴۰۰ آمپر و با قدرت قطع ۳۵ کیلو آمپر در ۴۰۰ ولت.	عدد	۶۵,۵۹۷,۰۰۰		
۱۴۶۲۰۶	کلید اتوماتیک کامپکت قابل تنظیم ثابت سه پل، قابل قطع زیر بار، ۶۳۰ آمپر و با قدرت قطع ۳۵ کیلو آمپر در ۴۰۰ ولت.	عدد	۸۱,۹۴۵,۰۰۰		
۱۴۶۲۰۷	کلید اتوماتیک کامپکت قابل تنظیم ثابت سه پل، قابل قطع زیر بار، ۸۰۰ آمپر و با قدرت قطع ۳۵ کیلو آمپر در ۴۰۰ ولت.	عدد	۱۴۰,۱۴۹,۰۰۰		
۱۴۶۲۰۸	کلید اتوماتیک کامپکت قابل تنظیم ثابت سه پل، قابل قطع زیر بار، ۱۲۵۰ آمپر و با قدرت قطع ۵۰ کیلو آمپر در ۴۰۰ ولت.	عدد	۳۰۷,۸۸۰,۰۰۰		
۱۴۶۲۰۹	کلید اتوماتیک کامپکت قابل تنظیم ثابت سه پل، قابل قطع زیر بار، ۱۶۰۰ آمپر و با قدرت قطع ۵۰ کیلو آمپر در ۴۰۰ ولت.	عدد	۳۸۳,۴۶۲,۰۰۰		
۱۴۶۲۱۰	کلید اتوماتیک کامپکت قابل تنظیم ثابت سه پل، قابل قطع زیر بار، ۲۰۰۰ آمپر و با قدرت قطع ۷۰ کیلو آمپر در ۴۰۰ ولت.	عدد	۳۵۴,۹۹۹,۰۰۰		
۱۴۶۲۱۱	کلید اتوماتیک کامپکت قابل تنظیم ثابت سه پل، قابل قطع زیر بار، ۲۵۰۰ آمپر و با قدرت قطع ۸۵ کیلو آمپر در ۴۰۰ ولت.	عدد	۱,۰۶۵,۸۶۹,۰۰۰		

فصل چهاردهم. وسایل فشار ضعیف تابلویی
فهرست بهای واحد پایه رشته تاسیسات برقی سال ۱۴۰۲

شماره	شرح	واحد	بهای واحد (ریال)	مقدار	بهای کل (ریال)
۱۴۶۲۱۲	کلید اتوماتیک کامپکت قابل تنظیم ثابت سه پل، قابل قطع زیر بار، ۱۰۰۰ آمپر و با قدرت قطع ۵۰ کیلو آمپر در ۴۰۰ ولت.	عدد			
۱۴۶۲۲۱	کلید حفاظت موتوری (MPCB) با دامنه‌های جریان قطع قابل تنظیم تا حداکثر ۶۳ آمپر.	عدد	۸,۹۲۸,۰۰۰		
۱۴۶۲۲۲	کلید حفاظت موتوری (MPCB) با دامنه‌های جریان قطع قابل تنظیم بیش از ۶۳ آمپر تا ۱۸ آمپر.	عدد	۱۱,۸۸۶,۰۰۰		
۱۴۶۲۲۳	کلید حفاظت موتوری (MPCB) با دامنه‌های جریان قطع قابل تنظیم بیش از ۱۸ آمپر تا ۳۲ آمپر.	عدد	۱۳,۳۱۴,۰۰۰		
۱۴۶۲۲۴	کلید حفاظت موتوری (MPCB) با دامنه‌های جریان قطع قابل تنظیم بیش از ۳۲ آمپر تا ۱۰۰ آمپر.	عدد	۲۲,۵۹۶,۰۰۰		
۱۴۶۲۳۱	کنتاکت کلید حفاظت موتوری (MPCB) با دامنه‌های جریان قطع قابل تنظیم تا ۳۲ آمپر.	عدد	۴,۹۷۹,۰۰۰		
۱۴۶۲۳۲	کنتاکت کلید حفاظت موتوری (MPCB) با دامنه‌های جریان قطع قابل تنظیم تا ۳۲ آمپر تا ۱۰۰ آمپر.	عدد	۱۱,۰۹۹,۰۰۰		
۱۴۶۳۰۱	کلید اتوماتیک کامپکت قابل تنظیم کشویی سه پل، قابل قطع زیر بار، تا ۱۰۰ آمپر و با قدرت قطع ۱۴ کیلو آمپر در ۴۰۰ ولت.	عدد	۴۷,۳۲۹,۰۰۰		
۱۴۶۳۰۲	کلید اتوماتیک کامپکت قابل تنظیم کشویی سه پل، قابل قطع زیر بار، ۱۲۵ آمپر و با قدرت قطع ۱۴ کیلو آمپر در ۴۰۰ ولت.	عدد	۵۴,۶۶۶,۰۰۰		
۱۴۶۳۰۳	کلید اتوماتیک کامپکت قابل تنظیم کشویی سه پل، قابل قطع زیر بار، ۱۶۰ آمپر و با قدرت قطع ۱۴ کیلو آمپر در ۴۰۰ ولت.	عدد	۶۰,۳۳۷,۰۰۰		
۱۴۶۳۰۴	کلید اتوماتیک کامپکت قابل تنظیم کشویی سه پل، قابل قطع زیر بار، ۲۰۰ یا ۲۵۰ آمپر و با قدرت قطع ۲۵ کیلو آمپر در ۴۰۰ ولت.	عدد	۸۶,۹۵۵,۰۰۰		
۱۴۶۳۰۵	کلید اتوماتیک کامپکت قابل تنظیم کشویی سه پل، قابل قطع زیر بار، ۴۰۰ آمپر و با قدرت قطع ۳۵ کیلو آمپر در ۴۰۰ ولت.	عدد	۱۲۵,۶۳۴,۰۰۰		
۱۴۶۳۰۶	کلید اتوماتیک کامپکت قابل تنظیم کشویی سه پل، قابل قطع زیر بار، ۶۳۰ آمپر و با قدرت قطع ۳۵ کیلو آمپر در ۴۰۰ ولت.	عدد	۶۵,۰۹۳,۰۰۰		

فصل چهاردهم. وسایل فشار ضعیف تابلویی
فهرست بهای واحد پایه رشته تاسیسات برقی سال ۱۴۰۲

شماره	شرح	واحد	بهای واحد (ریال)	مقدار	بهای کل (ریال)
۱۴۶۳۰۷	کلید اتوماتیک کامپکت قابل تنظیم کشویی سه پل، قابل قطع زیر بار، ۸۰۰ آمپر و با قدرت قطع ۳۵ کیلو آمپر در ۴۰۰ ولت.	عدد	۲۸۴,۳۵۵,۰۰۰		
۱۴۶۳۰۸	کلید اتوماتیک کامپکت قابل تنظیم کشویی سه پل، قابل قطع زیر بار، ۱۲۵۰ آمپر و با قدرت قطع ۵۰ کیلو آمپر در ۴۰۰ ولت.	عدد	۲۵۴,۴۶۵,۰۰۰		
۱۴۶۳۰۹	کلید اتوماتیک کامپکت قابل تنظیم کشویی سه پل، قابل قطع زیر بار، ۱۶۰۰ آمپر و با قدرت قطع ۵۰ کیلو آمپر در ۴۰۰ ولت.	عدد	۲۵۵,۶۲۹,۰۰۰		
۱۴۶۳۱۰	کلید اتوماتیک کامپکت قابل تنظیم کشویی سه پل، قابل قطع زیر بار، ۲۰۰۰ آمپر و با قدرت قطع ۷۰ کیلو آمپر در ۴۰۰ ولت.	عدد	۱,۱۳۰,۷۰۹,۰۰۰		
۱۴۶۳۱۱	کلید اتوماتیک کامپکت قابل تنظیم کشویی سه پل، قابل قطع زیر بار، ۲۵۰۰ آمپر و با قدرت قطع ۸۵ کیلو آمپر در ۴۰۰ ولت.	عدد	۱,۳۸۵,۷۰۹,۰۰۰		
۱۴۶۳۱۲	کلید اتوماتیک کامپکت قابل تنظیم کشویی سه پل، قابل قطع زیر بار، ۱۰۰۰ آمپر و با قدرت قطع ۵۰ کیلو آمپر در ۴۰۰ ولت.	عدد			
۱۴۶۴۰۱	مکانیسم موتوری کلید کامپکت تا ۲۵۰ آمپر با ولتاژ تغذیه ۲۳-۲۴ ولت DC یا AC.	عدد	۲۲۱,۳۲۱,۰۰۰		
۱۴۶۴۰۲	مکانیسم موتوری کلید کامپکت از ۴۰۰ تا ۱۲۵۰ آمپر با ولتاژ تغذیه ۲۳-۲۴ ولت DC یا AC.	عدد	۲۱۸,۷۵۶,۰۰۰		
۱۴۶۴۰۳	مکانیسم موتوری کلید کامپکت بالاتر از ۱۲۵۰ آمپر با ولتاژ تغذیه ۲۳-۲۴ ولت DC یا AC.	عدد	۱۰۴,۱۱۲,۰۰۰		
۱۴۶۴۰۴	بوئین شانت (قطع) کلید کامپکت با ولتاژ تغذیه ۲۳-۲۴ ولت DC یا AC.	عدد	۱۵,۸۷۵,۰۰۰		
۱۴۶۴۰۵	بوئین افت ولتاژ (Under Voltage) کلید کامپکت با ولتاژ تغذیه ۲۳-۲۴ ولت DC یا AC.	عدد	۱۸,۵۶۳,۰۰۰		
۱۴۶۴۰۶	کنتاکت کمکی INO+INC و DC یا AC کلید کامپکت.	عدد	۴,۲۴۵,۰۰۰		
۱۴۶۴۰۷	کنتاکت نشان دهنده خطا INO+INC و DC یا AC کلید کامپکت.	عدد	۴,۳۰۶,۰۰۰		
۱۴۶۵۰۱	کلید اتوماتیک هوایی قابل تنظیم ثابت، سه پل، قابل قطع زیر بار، ۶۳۰ آمپر و با قدرت قطع ۴۰ کیلو آمپر در ۴۰۰ ولت.	عدد	۱۶۱,۶۲۱,۰۰۰		

فصل چهاردهم. وسایل فشار ضعیف تابلویی
فهرست بهای واحد پایه رشته تاسیسات برقی سال ۱۴۰۲

شماره	شرح	واحد	بهای واحد (ریال)	مقدار	بهای کل (ریال)
۱۴۶۵۰۲	کلید اتوماتیک هوایی قابل تنظیم ثابت، سه پل، قابل قطع زیر بار، ۸۰۰ آمپر و با قدرت قطع ۴۰ کیلو آمپر در ۴۰۰ ولت.	عدد	۱۶۵,۹۱۶,۰۰۰		
۱۴۶۵۰۳	کلید اتوماتیک هوایی قابل تنظیم ثابت، سه پل، قابل قطع زیر بار، ۱۲۵۰ آمپر و با قدرت قطع ۵۰ کیلو آمپر در ۴۰۰ ولت.	عدد	۳۲۸,۹۹۸,۰۰۰		
۱۴۶۵۰۴	کلید اتوماتیک هوایی قابل تنظیم ثابت، سه پل، قابل قطع زیر بار، ۱۶۰۰ آمپر و با قدرت قطع ۵۰ کیلو آمپر در ۴۰۰ ولت.	عدد	۴۰۷,۹۳۳,۰۰۰		
۱۴۶۵۰۵	کلید اتوماتیک هوایی قابل تنظیم ثابت، سه پل، قابل قطع زیر بار، ۲۰۰۰ آمپر و با قدرت قطع ۵۰ کیلو آمپر در ۴۰۰ ولت.	عدد	۴۶۰,۶۰۱,۰۰۰		
۱۴۶۵۰۶	کلید اتوماتیک هوایی قابل تنظیم ثابت، سه پل، قابل قطع زیر بار، ۲۵۰۰ آمپر و با قدرت قطع ۵۰ کیلو آمپر در ۴۰۰ ولت.	عدد	۶۲۳,۸۰۱,۰۰۰		
۱۴۶۵۰۷	کلید اتوماتیک هوایی قابل تنظیم ثابت، سه پل، قابل قطع زیر بار، ۳۲۰۰ آمپر و با قدرت قطع ۵۰ کیلو آمپر در ۴۰۰ ولت.	عدد	۱,۱۲۸,۳۹۱,۰۰۰		
۱۴۶۵۰۸	کلید اتوماتیک هوایی قابل تنظیم ثابت، سه پل، قابل قطع زیر بار، ۴۰۰۰ آمپر و با قدرت قطع ۵۰ کیلو آمپر در ۴۰۰ ولت.	عدد	۱۶۳,۳۹۸,۰۰۰		
۱۴۶۵۰۹	کلید اتوماتیک هوایی قابل تنظیم ثابت، سه پل، قابل قطع زیر بار، ۵۰۰۰ آمپر و با قدرت قطع ۱۰۰ کیلو آمپر در ۴۰۰ ولت.	عدد	۲۵۷,۳۶۵,۰۰۰		
۱۴۶۵۱۰	کلید اتوماتیک هوایی قابل تنظیم ثابت، سه پل، قابل قطع زیر بار، ۶۳۰۰ آمپر و با قدرت قطع ۱۰۰ کیلو آمپر در ۴۰۰ ولت.	عدد	۲۸۰,۸۲۵,۰۰۰		
۱۴۶۶۰۱	کلید اتوماتیک هوایی قابل تنظیم کشویی، سه پل، قابل قطع زیر بار، ۴۰۰ آمپر و با قدرت قطع ۵۰ کیلو آمپر در ۴۰۰ ولت.	عدد	۱۹۱,۴۰۷,۰۰۰		
۱۴۶۶۰۲	کلید اتوماتیک هوایی قابل تنظیم کشویی، سه پل، قابل قطع زیر بار، ۶۳۰ آمپر و با قدرت قطع ۴۰ کیلو آمپر در ۴۰۰ ولت.	عدد	۱۹۲,۴۲۷,۰۰۰		

فصل چهاردهم. وسایل فشار ضعیف تابلویی
فهرست بهای واحد پایه رشته تاسیسات برقی سال ۱۴۰۲

شماره	شرح	واحد	بهای واحد (ریال)	مقدار	بهای کل (ریال)
۱۴۶۶۰۳	کلید اتوماتیک هوایی قابل تنظیم کشویی، سه پل، قابل قطع زیر بار، ۸۰۰ آمپر و با قدرت قطع ۴۰ کیلو آمپر در ۴۰۰ ولت.	عدد	۵۸۰,۰۲۷,۰۰۰		
۱۴۶۶۰۴	کلید اتوماتیک هوایی قابل تنظیم کشویی، سه پل، قابل قطع زیر بار، ۱۲۵۰ آمپر و با قدرت قطع ۵۰ کیلو آمپر در ۴۰۰ ولت.	عدد	۸۲۶,۱۳۳,۰۰۰		
۱۴۶۶۰۵	کلید اتوماتیک هوایی قابل تنظیم کشویی، سه پل، قابل قطع زیر بار، ۱۶۰۰ آمپر و با قدرت قطع ۵۰ کیلو آمپر در ۴۰۰ ولت.	عدد	۹۰۷,۷۳۳,۰۰۰		
۱۴۶۶۰۶	کلید اتوماتیک هوایی قابل تنظیم کشویی، سه پل، قابل قطع زیر بار، ۲۰۰۰ آمپر و با قدرت قطع ۵۰ کیلو آمپر در ۴۰۰ ولت.	عدد	۱,۰۷۲,۶۰۱,۰۰۰		
۱۴۶۶۰۷	کلید اتوماتیک هوایی قابل تنظیم کشویی، سه پل، قابل قطع زیر بار، ۲۵۰۰ آمپر و با قدرت قطع ۵۰ کیلو آمپر در ۴۰۰ ولت.	عدد	۱,۲۵۲,۱۲۱,۰۰۰		
۱۴۶۶۰۸	کلید اتوماتیک هوایی قابل تنظیم کشویی، سه پل، قابل قطع زیر بار، ۳۲۰۰ آمپر و با قدرت قطع ۵۰ کیلو آمپر در ۴۰۰ ولت.	عدد	۱,۴۹۰,۴۱۸,۰۰۰		
۱۴۶۶۰۹	کلید اتوماتیک هوایی قابل تنظیم کشویی، سه پل، قابل قطع زیر بار، ۴۰۰۰ آمپر و با قدرت قطع ۵۰ کیلو آمپر در ۴۰۰ ولت.	عدد	۱,۸۷۶,۹۹۸,۰۰۰		
۱۴۶۶۱۰	کلید اتوماتیک هوایی قابل تنظیم کشویی، سه پل، قابل قطع زیر بار، ۵۰۰۰ آمپر و با قدرت قطع ۵۰ کیلو آمپر در ۴۰۰ ولت.	عدد	۲,۸۲۸,۷۸۵,۰۰۰		
۱۴۶۶۱۱	کلید اتوماتیک هوایی قابل تنظیم کشویی، سه پل، قابل قطع زیر بار، ۶۳۰۰ آمپر و با قدرت قطع ۱۰۰ کیلو آمپر در ۴۰۰ ولت.	عدد	۳,۱۴۴,۹۸۵,۰۰۰		
۱۴۶۷۰۱	مکانیسم موتوری کلید اتوماتیک هوایی با ولتاژ تغذیه ۲۳۰-۲۴ ولت DC یا AC.	عدد	۱۱۳,۷۴۱,۰۰۰		
۱۴۶۷۰۲	بویین وصل کلید اتوماتیک هوایی با ولتاژ تغذیه ۲۳۰-۲۴ ولت DC یا AC.	عدد	۲۷,۰۳۹,۰۰۰		
۱۴۶۷۰۳	بویین شانت (قطع) کلید اتوماتیک هوایی با ولتاژ تغذیه ۲۳۰-۲۴ ولت DC یا AC.	عدد	۱۸,۶۳۴,۰۰۰		

فصل چهاردهم. وسایل فشار ضعیف تابلویی
فهرست بهای واحد پایه رشته تاسیسات برقی سال ۱۴۰۲

شماره	شرح	واحد	بهای واحد (ریال)	مقدار	بهای کل (ریال)
۱۴۶۷۰۴	بوئین افست ولتاژ (Under Voltage) کلید اتوماتیک هوایی با ولتاژ تغذیه ۲۳۰-۲۴ ولت DC یا AC .	عدد	۲۷,۸۶۵,۰۰۰		
۱۴۶۷۰۵	کنتاکت کمکی INO+INC و DC یا AC کلید اتوماتیک هوایی .	عدد	۱۵,۲۵۱,۰۰۰		
۱۴۶۷۰۶	کنتاکت نشان‌دهنده خطا INO+INC و DC یا AC کلید اتوماتیک هوایی .	عدد	۱۵,۲۵۱,۰۰۰		
۱۴۶۹۰۱	کنتاکتور سه پل خشک ۴۰۰ ولت و ۴ کیلووات (I-AC3=9A) و (I-AC1=20A) با بوئین ۲۳۰ ولت.	عدد	۶,۵۶۳,۰۰۰		
۱۴۶۹۰۲	کنتاکتور سه پل خشک ۴۰۰ ولت و ۵/۵ کیلووات (I-AC3=12A) و (I-AC1=20A) با بوئین ۲۳۰ ولت.	عدد	۷,۰۲۲,۰۰۰		
۱۴۶۹۰۳	کنتاکتور سه پل خشک ۴۰۰ ولت و ۷/۵ کیلووات (I-AC3=17A) و (I-AC1=25A) با بوئین ۲۳۰ ولت.	عدد	۸,۲۳۵,۰۰۰		
۱۴۶۹۰۴	کنتاکتور سه پل خشک ۴۰۰ ولت و ۱۱ کیلووات (I-AC3=22A) و (I-AC1=32A) با بوئین ۲۳۰ ولت.	عدد	۱۰,۵۱۳,۰۰۰		
۱۴۶۹۰۵	کنتاکتور سه پل خشک ۴۰۰ ولت و ۱۵ کیلووات (I-AC3=32A) و (I-AC1=50A) با بوئین ۲۳۰ ولت.	عدد	۱۴,۶۰۶,۰۰۰		
۱۴۶۹۰۶	کنتاکتور سه پل خشک ۴۰۰ ولت و ۱۸/۵ کیلووات (I-AC3=32A) و (I-AC1=50A) با بوئین ۲۳۰ ولت.	عدد	۲۱,۰۸۶,۰۰۰		
۱۴۶۹۰۷	کنتاکتور سه پل خشک ۴۰۰ ولت و ۲۲ کیلووات (I-AC3=50A) و (I-AC1=60A) با بوئین ۲۳۰ ولت.	عدد	۲۵,۹۹۶,۰۰۰		
۱۴۶۹۰۸	کنتاکتور سه پل خشک ۴۰۰ ولت و ۳۰ کیلووات (I-AC3=65A) و (I-AC1=80A) با بوئین ۲۳۰ ولت.	عدد	۳۳,۶۹۱,۰۰۰		
۱۴۶۹۰۹	کنتاکتور سه پل خشک ۴۰۰ ولت و ۳۷ کیلووات (I-AC3=75A) و (I-AC1=110A) با بوئین ۲۳۰ ولت.	عدد	۳۸,۳۳۲,۰۰۰		

فصل چهاردهم. وسایل فشار ضعیف تابلویی
فهرست بهای واحد پایه رشته تاسیسات برقی سال ۱۴۰۲

شماره	شرح	واحد	بهای واحد (ریال)	مقدار	بهای کل (ریال)
۱۴۶۹۱۰	کتکتور سه پیل خشک ۴۰۰ ولت و ۴۵ کیلووات (I-AC3=90A) و (I-AC1=120A) با بوبین ۲۳۰ ولت.	عدد	۴۲,۲۶۹,۰۰۰		
۱۴۶۹۱۱	کتکتور سه پیل خشک ۴۰۰ ولت و ۵۵ کیلووات (I-AC3=110A) و (I-AC1=150A) با بوبین ۲۳۰ ولت.	عدد	۶۶,۷۹۲,۰۰۰		
۱۴۶۹۱۲	کتکتور سه پیل خشک ۴۰۰ ولت و ۷۵ کیلووات (I-AC3=145A) و (I-AC1=185A) با بوبین ۲۳۰ ولت.	عدد	۷۱,۵۷۲,۰۰۰		
۱۴۶۹۱۳	کتکتور سه پیل خشک ۴۰۰ ولت و ۹۰ کیلووات (I-AC3=180A) و (I-AC1=215A) با بوبین ۲۳۰ ولت.	عدد	۹۱,۷۰۳,۰۰۰		
۱۴۶۹۱۴	کتکتور سه پیل خشک ۴۰۰ ولت و ۱۱۰ کیلووات (I-AC3=210A) و (I-AC1=260A) با بوبین ۲۳۰ ولت.	عدد	۱۰۱,۱۲۱,۰۰۰		
۱۴۶۹۱۵	کتکتور سه پیل خشک ۴۰۰ ولت و ۱۳۲ کیلووات (I-AC3=260A) و (I-AC1=300A) با بوبین ۲۳۰ ولت.	عدد	۱۹۰,۱۵۹,۰۰۰		
۱۴۶۹۱۶	کتکتور سه پیل خشک ۴۰۰ ولت و ۱۶۰ کیلووات (I-AC3=300A) و (I-AC1=330A) با بوبین ۲۳۰ ولت.	عدد	۲۱۹,۳۵۵,۰۰۰		
۱۴۶۹۱۷	کتکتور سه پیل خشک ۴۰۰ ولت و ۲۲۰ کیلووات (I-AC3=400A) و (I-AC1=430A) با بوبین ۲۳۰ ولت.	عدد	۲۹۱,۱۴۹,۰۰۰		
۱۴۶۹۱۸	کتکتور سه پیل خشک ۴۰۰ ولت و ۲۵۰ کیلووات (I-AC3=500A) و (I-AC1=550A) با بوبین ۲۳۰ ولت.	عدد	۱۶۴,۲۰۷,۰۰۰		
۱۴۶۹۱۹	کتکتور سه پیل خشک ۴۰۰ ولت و ۳۳۰ کیلووات (I-AC3=630A) و (I-AC1=750A) با بوبین ۲۳۰ ولت.	عدد	۲۲۷,۰۷۲,۰۰۰		
۱۴۶۹۲۰	کتکتور سه پیل خشک ۴۰۰ ولت و ۴۰۰ کیلووات (I-AC3=750A) و (I-AC1=900A) با بوبین ۲۳۰ ولت.	عدد	۲۵۷,۲۰۶,۰۰۰		

فصل چهاردهم. وسایل فشار ضعیف تابلویی
فهرست بهای واحد پایه رشته تاسیسات برقی سال ۱۴۰۲

شماره	شرح	واحد	بهای واحد (ریال)	مقدار	بهای کل (ریال)
۱۴۶۹۲۱	کنتاکتور سه پل خشک ۴۰۰ ولت و ۴۴۰ کیلووات (I-AC3=800A) و (I-AC1=1000A) با بوبین ۲۳۰ ولت.	عدد	۲۶۶,۴۳۴,۰۰۰		
۱۴۶۹۲۲	کنتاکت کمی کنتاکتور، یک عدد باز و یک عدد بسته.	عدد	۲,۹۱۰,۰۰۰		
۱۴۶۹۲۳	کنتاکت کمی کنتاکتور، دو عدد باز و دو عدد بسته.	عدد	۳,۹۳۳,۰۰۰		
۱۴۶۹۲۴	کنتاکت کمی کنتاکتور، سه عدد باز و سه عدد بسته.	عدد	۸,۱۸۳,۰۰۰		
۱۴۶۹۲۵	کنتاکت کمی کنتاکتور، چهار عدد باز و چهار عدد بسته.	عدد	۱۸,۳۲۰,۰۰۰		
۱۴۶۹۲۶	کنتاکتور سه پل خازنی ۴۰۰ ولت و ۱۱ کیلووار.	عدد	۷,۱۴۱,۰۰۰		
۱۴۶۹۲۷	کنتاکتور سه پل خازنی ۴۰۰ ولت و ۱۵ کیلووار.	عدد	۸,۶۵۶,۰۰۰		
۱۴۶۹۲۸	کنتاکتور سه پل خازنی ۴۰۰ ولت و ۲۰ کیلووار.	عدد	۹,۱۸۸,۰۰۰		
۱۴۶۹۲۹	کنتاکتور سه پل خازنی ۴۰۰ ولت و ۲۵ کیلووار.	عدد	۱۱,۴۷۰,۰۰۰		
۱۴۶۹۳۰	کنتاکتور سه پل خازنی ۴۰۰ ولت و ۳۰ کیلووار.	عدد	۱۹,۶۴۰,۰۰۰		
۱۴۷۰۰۱	رله اضافه بار سه فاز، از نوع حرارتی (بی متال) قابل نصب روی کنتاکتورهای خشک بوبینی ۴۰۰ ولت ۹ و ۱۲ آمپر، با قابلیت تنظیم در محدوده ۰/۱ تا ۱۴/۵ آمپر در ۱۷ محدوده تنظیم مختلف.	عدد	۹,۶۸۹,۰۰۰		
۱۴۷۰۰۲	رله اضافه بار سه فاز، از نوع حرارتی (بی متال) قابل نصب روی کنتاکتورهای خشک بوبینی ۴۰۰ ولت ۱۶ و ۲۲ آمپر، با قابلیت تنظیم در محدوده ۰/۱ تا ۲۵ آمپر در ۱۹ محدوده تنظیم مختلف.	عدد	۷,۲۴۱,۰۰۰		
۱۴۷۰۰۳	رله اضافه بار سه فاز، از نوع حرارتی (بی متال) قابل نصب روی کنتاکتورهای خشک بوبینی ۴۰۰ ولت ۳۲ و ۳۸ آمپر، با قابلیت تنظیم در محدوده ۱ تا ۴۵ آمپر در ۱۷ محدوده تنظیم.	عدد	۱۲,۵۴۵,۰۰۰		
۱۴۷۰۰۴	رله اضافه بار سه فاز، از نوع حرارتی (بی متال) قابل نصب روی کنتاکتورهای خشک بوبینی ۴۰۰ ولت ۴۵، ۶۳ و ۷۵ آمپر، با قابلیت تنظیم در محدوده ۱۶ تا ۸۰ آمپر در ۸ محدوده تنظیم مختلف.	عدد	۱۶,۲۱۷,۰۰۰		
۱۴۷۰۰۵	رله اضافه بار سه فاز، از نوع حرارتی (بی متال) قابل نصب روی کنتاکتورهای خشک بوبینی ۴۰۰ ولت ۸۵ و ۱۱۰ آمپر، با قابلیت تنظیم در محدوده ۵۵ تا ۱۳۵ آمپر در ۵ محدوده تنظیم مختلف.	عدد	۴۶,۴۴۱,۰۰۰		

فصل چهاردهم. وسایل فشار ضعیف تابلویی
فهرست بهای واحد پایه رشته تاسیسات برقی سال ۱۴۰۲

شماره	شرح	واحد	بهای واحد (ریال)	مقدار	بهای کل (ریال)
۱۴۷۰۰۶	رله اضافه بار سه فاز، از نوع حرارتی (بی متال) قابل نصب روی کنتاکتورهای خشک بوبینی ۴۰۰ ولت ۱۴۰ و ۱۷۰ آمپر، با قابلیت تنظیم در محدوده ۵۵ تا ۱۸۰ آمپر در ۸ محدوده تنظیم مختلف.	عدد	۵۶,۰۲۹,۰۰۰		
۱۴۷۰۰۷	رله اضافه بار سه فاز، از نوع حرارتی (بی متال) قابل نصب روی کنتاکتورهای خشک بوبینی ۴۰۰ ولت ۲۰۵، ۲۵۰، ۳۰۰ و ۴۰۰ آمپر، با قابلیت تنظیم در محدوده ۸۰ تا ۴۰۰ آمپر در ۵ محدوده تنظیم مختلف.	عدد	۷۴,۹۱۳,۰۰۰		
۱۴۷۰۰۸	رله اضافه بار سه فاز، از نوع حرارتی (بی متال) قابل نصب روی کنتاکتورهای خشک بوبینی ۴۰۰ ولت ۶۳۰ آمپر، با قابلیت تنظیم در محدوده ۳۲۰ تا ۶۳۰ آمپر در ۲ محدوده تنظیم مختلف.	عدد	۱۰,۳۱۹,۰۰۰		
۱۴۷۰۱۱	رله کنترل فاز سه فاز برای جلوگیری مدار از دو فاز شدن، معکوس شدن فازها و افزایش یا افت ولتاژ فازها بیش از حد تعیین شده.	عدد	۴,۵۵۰,۰۰۰		
۱۴۷۲۰۱	چراغ سیگنال برای نصب روی تابلو، به رنگهای مختلف، با لامپی به قدرت ۲ تا ۶ وات، ۲۳۰ یا ۱۱۵ یا ۲۴ و یا ۶ ولت.	عدد	۱,۴۱۲,۰۰۰		
۱۴۷۲۰۴	چراغ سیگنال LED برای نصب روی تابلو، به رنگهای مختلف، به قدرت ۲ تا ۶ وات، ۲۳۰ یا ۱۱۵ یا ۲۴ و یا ۶ ولت.	عدد	۱,۶۸۹,۰۰۰		
۱۴۷۳۰۱	دکمه فشاری برای نصب روی تابلو، با یک کنتاکت باز و یک بسته، به رنگهای مختلف.	عدد	۲,۰۲۲,۰۰۰		
۱۴۷۳۰۲	دکمه فشاری برای نصب روی تابلو، با دو کنتاکت باز و دو بسته، به رنگهای مختلف.	عدد	۵,۶۰۳,۰۰۰		
۱۴۷۴۰۱	دکمه فشاری دابل برای قطع و وصل.	عدد	۱,۱۱۶,۰۰۰		
۱۴۷۴۰۲	دکمه فشاری دابل برای قطع و وصل، در صورتی که دکمه فشاری دارای چراغ سیگنال نیز باشد.	عدد	۱,۴۸۳,۰۰۰		
۱۴۷۵۰۱	جعبه پلاستیکی روکار، با دو عدد دکمه فشاری برای به کارانداختن موتور یا کنتاکتورهای روشنایی.	عدد	۱,۶۹۷,۰۰۰		
۱۴۷۵۰۲	جعبه پلاستیکی روکار، با دو عدد دکمه فشاری برای به کارانداختن موتور یا کنتاکتورهای روشنایی، در صورتی که جعبه دارای چراغ سیگنال باشد.	عدد	۲,۰۲۶,۰۰۰		

فصل چهاردهم. وسایل فشار ضعیف تابلویی
فهرست بهای واحد پایه رشته تاسیسات برقی سال ۱۴۰۲

شماره	شرح	واحد	بهای واحد (ریال)	مقدار	بهای کل (ریال)
۱۴۷۸۰۱	ترمینال پیچی با بدنه ای از جنس ترموپلاستیک برای هادی‌هایی تا مقطع ۲/۵ میلی متر مربع.	عدد	۴۱۰,۰۰۰		
۱۴۷۸۰۲	ترمینال پیچی با بدنه ای از جنس ترمو پلاستیک برای هادی‌هایی به مقطع ۴ تا ۶ میلی متر مربع.	عدد	۵۴۹,۵۰۰		
۱۴۷۸۰۳	ترمینال پیچی با بدنه ای از جنس ترمو پلاستیک برای هادی‌هایی به مقطع ۱۰ تا ۱۶ میلی متر مربع.	عدد	۶۱۲,۰۰۰		
۱۴۷۸۰۴	ترمینال پیچی با بدنه ای از جنس ترمو پلاستیک برای هادی‌هایی به مقطع ۲۵ تا ۳۵ میلی متر مربع.	عدد	۱,۰۳۹,۰۰۰		
۱۴۷۸۰۵	ترمینال پیچی با بدنه ای از جنس ترمو پلاستیک برای هادی‌هایی به مقطع ۵۰ تا ۷۰ میلی متر مربع.	عدد			
۱۴۷۹۰۱	ترمینال پیچی با بدنه ای از جنس دیوروپلاستیک (Duroplastic) برای هادی‌هایی به مقطع ۹۵ میلی متر مربع.	عدد	۱,۸۵۳,۰۰۰		
۱۴۷۹۰۲	ترمینال پیچی با بدنه ای از جنس دیوروپلاستیک (Duroplastic) برای هادی‌هایی به مقطع ۱۲۰ تا ۱۸۵ میلی متر مربع.	عدد	۲,۲۳۱,۰۰۰		
۱۴۷۹۰۳	ترمینال پیچی با بدنه ای از جنس دیوروپلاستیک (Duroplastic) برای هادی‌هایی به مقطع ۲۴۰ میلی متر مربع.	عدد			
۱۴۸۰۰۱	صفحه انتهایی برای ردیف‌های ۱۴۷۸۰۱ تا ۱۴۷۹۰۳.	عدد			
۱۴۸۱۰۱	بست فلزی برای نگهداری ترمینال‌ها روی ریل.	عدد	۱۶۱,۵۰۰		
۱۴۸۲۰۱	ریل فلزی برای نصب ترمینال پیچی.	متر طول			
۱۴۸۷۰۱	مقره تابلویی اتکایی (ایزولاتور) فشار ضعیف، به شکل سیلندری یا مخروطی و یا چند ضلعی از جنس صمغ مصنوعی یا اپوکسی رزین جهت فازها و نول، با صاعقه گیرهای استاندارد برای نصب روی شینه‌های مسی یا آلومینیومی با کلیه لوازم نصب مورد نیاز و با ولتاژ نامی ۱۰۰۰ ولت برای شینه‌های تا ۴۰۰ آمپر و با قدرت اتصال کوتاه ۳۰ تا ۵۰ کیلو آمپر.	عدد	۲,۴۵۴,۰۰۰		

فصل چهاردهم. وسایل فشار ضعیف تابلویی
فهرست بهای واحد پایه رشته تاسیسات برقی سال ۱۴۰۲

شماره	شرح	واحد	بهای واحد (ریال)	مقدار	بهای کل (ریال)
۱۴۸۷۰۲	مقره تابلویی اتکایی (ایزولاتور) فشار ضعیف، به شکل سیلندری یا مخروطی و یا چند ضلعی از جنس صمغ مصنوعی یا اپوکسی رزین جهت فازها و نول، با صاعقه گیرهای استاندارد برای نصب روی شینه‌های مسی یا آلومینیومی با کلیه لوازم نصب مورد نیاز و با ولتاژ نامی ۱۰۰۰ ولت برای شینه‌های از ۵۰۰ آمپر تا ۱۰۰۰ آمپر و با قدرت اتصال کوتاه ۳۰ تا ۵۰ کیلو آمپر.	عدد	۲,۵۹۹,۰۰۰		
۱۴۸۷۰۳	ایزولاتور مخصوص نصب روی شینه‌های مسی یا آلومینیومی، از نوع شیاردار (۳ شیار) و هر شیار متناسب با ضخامت شینه‌ها با تولرانس استاندارد، از جنس صمغ مصنوعی یا اپوکسی رزین جهت فازها، با کلیه لوازم نصب مورد نیاز در تابلوهای فشار ضعیف با ولتاژ نامی ۱۰۰۰ ولت برای شینه‌های از ۱۲۵۰ آمپر و با قدرت اتصال کوتاه ۳۰ تا ۵۰ کیلو آمپر.	عدد	۱,۸۰۲,۰۰۰		
۱۴۸۷۰۴	ایزولاتور مخصوص نصب روی شینه‌های مسی یا آلومینیومی، از نوع شیاردار (۶ شیار) و هر شیار متناسب با ضخامت شینه‌ها با تولرانس استاندارد، از جنس صمغ مصنوعی یا اپوکسی رزین جهت فازها، با کلیه لوازم نصب مورد نیاز در تابلوهای فشار ضعیف با ولتاژ نامی ۱۰۰۰ ولت برای شینه‌های از ۱۲۵۰ تا ۲۵۰۰ آمپر و با قدرت اتصال کوتاه ۳۰ تا ۵۰ کیلو آمپر.	عدد			
۱۴۸۷۰۵	مقره عبوری برای پایه شینه‌های ارت از جنس صمغ مصنوعی یا اپوکسی رزین با کلیه لوازم نصب مورد نیاز.	عدد	۱,۲۰۶,۰۰۰		
۱۴۸۸۰۱	کانال پلاستیکی تا عرض ۴ سانتی‌متر با سطح مقطع ۵۰۰ الی ۱۶۰۰ میلی‌متر مربع.	متر	۸۲۱,۰۰۰		
۱۴۸۸۰۲	کانال پلاستیکی با عرض بیش از ۴ تا ۶ سانتی‌متر با سطح مقطع بزرگتر از ۱۶۰۰ الی ۳۶۰۰ میلی‌متر مربع.	متر	۹۱۴,۵۰۰		
۱۴۸۸۰۳	کانال پلاستیکی با عرض بیش از ۶ تا ۱۰ سانتی‌متر با سطح مقطع بزرگتر از ۳۶۰۰ الی ۶۴۰۰ میلی‌متر مربع.	متر	۱,۰۹۳,۰۰۰		

فصل چهاردهم. وسایل فشار ضعیف تابلویی
فهرست بهای واحد پایه رشته تاسیسات برقی سال ۱۴۰۲

شماره	شرح	واحد	بهای واحد (ریال)	مقدار	بهای کل (ریال)
۱۴۸۹۰۱	تابلوی برق ایستاده فشار ضعیف با کلیه قطعات فلزی مناسب برای نصب و مونتاژ قطعات و ادوات برقی، مکانیکی و پنوماتیکی طبق نقشه و مشخصات، تهیه شده از ورق فولادی روغنی (Cold Rolled) با ضخامت ۲ و ۲/۵ میلی متر شامل قفل و لولا و قلاب و دستگیره و استوپر دربها و صفحه مطالعه نقشه و جیب برای نقشه با حداکثر ارتفاع ۲۲۰ سانتی متر. رنگ آمیزی شده با رنگ مایع کوره‌ای (پخته) با ولتاژ نامی ۵۰۰ ولت.	کیلوگرم	۱,۱۱۴,۰۰۰		
۱۴۹۰۰۱	تابلوی برق دیواری فشار ضعیف روکار یا توکار با کلیه قطعات فلزی مناسب برای نصب و مونتاژ قطعات و ادوات برقی، مکانیکی و پنوماتیکی طبق نقشه و مشخصات، تهیه شده از ورق فولادی روغنی (Cold Rolled) با ضخامت ۱/۵ میلی متر شامل قفل و لولا و استوپر دربها و صفحه مطالعه نقشه و جیب نقشه، دستگیره و گوشواره‌ها با حداکثر ارتفاع ۱۲۰ سانتی متر و رنگ آمیزی با رنگ مایع کوره‌ای (پخته) با ولتاژ نامی ۵۰۰ ولت.	کیلوگرم	۱,۲۰۳,۰۰۰		
۱۴۹۱۰۱	راه‌انداز نرم دیجیتال سه فاز ۴۰۰ ولت دارای پورت RS485 برای موتور ۱۱ کیلووات.	دستگاه	۱۶۸,۱۷۵,۰۰۰		
۱۴۹۱۰۲	راه‌انداز نرم دیجیتال سه فاز ۴۰۰ ولت دارای پورت RS485 برای موتور ۱۵ کیلووات.	دستگاه	۱۶۹,۱۸۵,۰۰۰		
۱۴۹۱۰۳	راه‌انداز نرم دیجیتال سه فاز ۴۰۰ ولت دارای پورت RS485 برای موتور ۱۸/۵ کیلووات.	دستگاه	۱۶۹,۱۸۵,۰۰۰		
۱۴۹۱۰۴	راه‌انداز نرم دیجیتال سه فاز ۴۰۰ ولت دارای پورت RS485 برای موتور ۲۲ کیلووات.	دستگاه	۱۷۳,۲۲۵,۰۰۰		
۱۴۹۱۰۵	راه‌انداز نرم دیجیتال سه فاز ۴۰۰ ولت دارای پورت RS485 برای موتور ۳۰ کیلووات.	دستگاه	۱۸۶,۳۵۵,۰۰۰		
۱۴۹۱۰۶	راه‌انداز نرم دیجیتال سه فاز ۴۰۰ ولت دارای پورت RS485 برای موتور ۳۷ کیلووات.	دستگاه	۲۲۷,۷۶۵,۰۰۰		
۱۴۹۱۰۷	راه‌انداز نرم دیجیتال سه فاز ۴۰۰ ولت دارای پورت RS485 برای موتور ۴۵ کیلووات.	دستگاه	۲۴۸,۹۷۵,۰۰۰		
۱۴۹۱۰۸	راه‌انداز نرم دیجیتال سه فاز ۴۰۰ ولت دارای پورت RS485 برای موتور ۵۵ کیلووات.	دستگاه	۳۱۰,۵۸۵,۰۰۰		
۱۴۹۱۰۹	راه‌انداز نرم دیجیتال سه فاز ۴۰۰ ولت دارای پورت RS485 برای موتور ۷۵ کیلووات.	دستگاه	۴۰۸,۵۵۵,۰۰۰		

فصل چهاردهم. وسایل فشار ضعیف تابلویی
فهرست بهای واحد پایه رشته تاسیسات برقی سال ۱۴۰۲

شماره	شرح	واحد	بهای واحد (ریال)	مقدار	بهای کل (ریال)
۱۴۹۱۱۰	راهانداز نرم دیجیتالی سه فاز ۴۰۰ ولت دارای پورت RS485 برای موتور ۹۰ کیلووات.	دستگاه	۵۳۳,۰۸۸,۰۰۰		
۱۴۹۲۰۱	اینورتر سه فاز ۴۰۰ ولت دارای پورت RS485 با قابلیت کار بصورت دستی یا اتوماتیک و با حفاظت‌های ولتاژ و جریان برای کنترل دور موتور ۳ کیلووات.	دستگاه	۹۱,۰۲۱,۰۰۰		
۱۴۹۲۰۲	اینورتر سه فاز ۴۰۰ ولت دارای پورت RS485 با قابلیت کار بصورت دستی یا اتوماتیک و با حفاظت‌های ولتاژ و جریان برای کنترل دور موتور ۴ کیلووات.	دستگاه	۱۰۷,۷۸۷,۰۰۰		
۱۴۹۲۰۳	اینورتر سه فاز ۴۰۰ ولت دارای پورت RS485 با قابلیت کار بصورت دستی یا اتوماتیک و با حفاظت‌های ولتاژ و جریان برای کنترل دور موتور ۵/۵ کیلووات.	دستگاه	۱۲۶,۷۷۵,۰۰۰		
۱۴۹۲۰۴	اینورتر سه فاز ۴۰۰ ولت دارای پورت RS485 با قابلیت کار بصورت دستی یا اتوماتیک و با حفاظت‌های ولتاژ و جریان برای کنترل دور موتور ۷/۵ کیلووات.	دستگاه	۱۶۱,۱۱۵,۰۰۰		
۱۴۹۲۰۵	اینورتر سه فاز ۴۰۰ ولت دارای پورت RS485 با قابلیت کار بصورت دستی یا اتوماتیک و با حفاظت‌های ولتاژ و جریان برای کنترل دور موتور ۱۱ کیلووات.	دستگاه	۲۱۶,۱۶۰,۰۰۰		
۱۴۹۲۰۶	اینورتر سه فاز ۴۰۰ ولت دارای پورت RS485 با قابلیت کار بصورت دستی یا اتوماتیک و با حفاظت‌های ولتاژ و جریان برای کنترل دور موتور ۱۵ کیلووات.	دستگاه	۲۷۶,۳۵۶,۰۰۰		
۱۴۹۲۰۷	اینورتر سه فاز ۴۰۰ ولت دارای پورت RS485 با قابلیت کار بصورت دستی یا اتوماتیک و با حفاظت‌های ولتاژ و جریان برای کنترل دور موتور ۱۸/۵ کیلووات.	دستگاه	۳۵۱,۰۹۶,۰۰۰		
۱۴۹۲۰۸	اینورتر سه فاز ۴۰۰ ولت دارای پورت RS485 با قابلیت کار بصورت دستی یا اتوماتیک و با حفاظت‌های ولتاژ و جریان برای کنترل دور موتور ۲۲ کیلووات.	دستگاه	۳۹۶,۵۴۶,۰۰۰		
۱۴۹۲۰۹	اینورتر سه فاز ۴۰۰ ولت دارای پورت RS485 با قابلیت کار بصورت دستی یا اتوماتیک و با حفاظت‌های ولتاژ و جریان برای کنترل دور موتور ۳۰ کیلووات.	دستگاه	۴۷۳,۳۰۶,۰۰۰		
۱۴۹۲۱۰	اینورتر سه فاز ۴۰۰ ولت دارای پورت RS485 با قابلیت کار بصورت دستی یا اتوماتیک و با حفاظت‌های ولتاژ و جریان برای کنترل دور موتور ۳۷ کیلووات.	دستگاه	۵۷۳,۲۹۶,۰۰۰		
۱۴۹۲۱۱	اینورتر سه فاز ۴۰۰ ولت دارای پورت RS485 با قابلیت کار بصورت دستی یا اتوماتیک و با حفاظت‌های ولتاژ و جریان برای کنترل دور موتور ۴۵ کیلووات.	دستگاه	۷۱۲,۶۷۶,۰۰۰		

فصل چهاردهم. وسایل فشار ضعیف تابلویی
فهرست بهای واحد پایه رشته تاسیسات برقی سال ۱۴۰۲

شماره	شرح	واحد	بهای واحد (ریال)	مقدار	بهای کل (ریال)
۱۴۹۲۱۲	اینورتر سه فاز ۴۰۰ ولت دارای پورت RS485 با قابلیت کار بصورت دستی یا اتوماتیک و با حفاظت‌های ولتاژ و جریان برای کنترل دور موتور ۵۵ کیلووات.	دستگاه	۷۴۱,۹۶۶,۰۰۰		
۱۴۹۲۱۳	اینورتر سه فاز ۴۰۰ ولت دارای پورت RS485 با قابلیت کار بصورت دستی یا اتوماتیک و با حفاظت‌های ولتاژ و جریان برای کنترل دور موتور ۷۵ کیلووات.	دستگاه	۸۰۱,۵۵۶,۰۰۰		
۱۴۹۲۱۴	اینورتر سه فاز ۴۰۰ ولت دارای پورت RS485 با قابلیت کار بصورت دستی یا اتوماتیک و با حفاظت‌های ولتاژ و جریان برای کنترل دور موتور ۹۰ کیلووات.	دستگاه	۹۶۵,۴۷۹,۰۰۰		
۱۴۹۲۲۱	اضافه بها نسبت به ردیف‌های ۱۴۹۲۰۱ الی ۱۴۹۲۱۳ در صورتیکه اینورتر دارای فیلتر هارمونیک باشد.	درصد			
۱۴۹۲۲۲	اضافه بها نسبت به ردیف‌های ۱۴۹۲۰۱ الی ۱۴۹۲۱۳ در صورتی که اینورتر دارای IP45 باشد.	درصد			



فصل پانزدهم. وسایل اندازه‌گیری

مقدمه

۱. در بهای ردیف‌های این فصل، هزینه تهیه، حمل، نصب، برقراری اتصالات، آزمایش و راه‌اندازی تمام وسایل اندازه‌گیری که در تابلوهای اندازه‌گیری مورد استفاده قرار می‌گیرند، در نظر گرفته شده است. همچنین، قیمت آنها براساس مونتاژ و نصب هر یک از تجهیزات یاد شده در تابلوی مربوط، برقراری اتصالات، تکمیل تابلو در کارگاه تابلوسازی و سپس حمل آن به پای کار و نصب و راه‌اندازی آن در محل موردنظر، محاسبه و تعیین شده است.

۲. آمپرمترها و ولت‌مترهای دیجیتالی (گروه‌های ۱۱، ۱۲ و ۱۳) دارای ولتاژ تغذیه ۲۳۰ ولت AC بوده و مجهز به امکان کالیبراسیون نرم‌افزاری می‌باشند.

۳. در صورتی که آمپرمترها و ولت‌مترهای دیجیتالی (گروه‌های ۱۱، ۱۲ و ۱۳) با کلاس دقت (۵/۰) باشند ۱۲ درصد به بهای ردیف مربوط اضافه خواهد شد.

۴. در صورتی که آمپرمترها و ولت‌مترهای دیجیتالی (گروه‌های ۱۱، ۱۲ و ۱۳) دارای ولتاژ تغذیه ۸۵ تا ۲۶۰ ولت AC/DC باشند ۳۵ درصد به بهای ردیف مربوط اضافه خواهد شد.

۵. تمام وسایل اندازه‌گیری مندرج در این فصل باید براساس استانداردهای IEC 61010-1، IEC 61000-4-2 و IEC 61000-4-4 ساخته شده باشند.

۶. به منظور سهولت دسترسی به ردیف‌های مورد نیاز، شماره و شرح مختصر گروه‌های این فصل در جدول زیر درج شده است.

جدول شماره و شرح مختصر گروهها

شماره گروه	شرح مختصر گروه	شماره گروه	شرح مختصر گروه
۰۹	ساعت فرمان.	۱۴	کسینوس فی متر دیجیتالی.
۱۱	آمپر متر دیجیتالی جریان متناوب.	۳۰	ترانسفورماتور ایزوله.
۱۲	آمپر متر دیجیتالی جریان مستقیم.	۳۲	کلید تبدیل ولت متر.
۱۳	ولت متر دیجیتالی جریان متناوب.	۳۳	کلید تبدیل آمپر متر.

فصل پانزدهم. وسایل اندازه‌گیری
فهرست بهای واحد پایه رشته تاسیسات برقی سال ۱۴۰۲

شماره	شرح	واحد	بهای واحد (ریال)	مقدار	بهای کل (ریال)
۱۵۰۹۰۱	ساعت فرمان ۲۳۰ ولتی ۵۰ هرتز با کوک ذخیره برای ۲۴ ساعت، برای مدارهای فرمان.	عدد			
۱۵۱۱۰۱	آپر متر دیجیتالی جریان متناوب ۴۵ تا ۶۵ هرتز، با کلاس دقت (۱) و با جریان اسمی ۵ تا ۳۰۰۰ آمپر، برای اتصال به ترانس جریان XXX/۵ یا XXX/۱ آمپر و به ابعاد ۱۴۴×۱۴۴ میلی‌متر، برای نصب در تابلو.	عدد	۷,۰۵۵,۰۰۰		
۱۵۱۱۰۲	آپر متر دیجیتالی جریان متناوب ۴۵ تا ۶۵ هرتز، با کلاس دقت (۱) و با جریان اسمی ۵ تا ۳۰۰۰ آمپر، برای اتصال به ترانس جریان XXX/۵ یا XXX/۱ آمپر و به ابعاد ۹۶×۹۶ میلی‌متر، برای نصب در تابلو.	عدد	۶,۷۲۴,۰۰۰		
۱۵۱۱۰۳	آپر متر دیجیتالی جریان متناوب ۴۵ تا ۶۵ هرتز، با کلاس دقت (۱) و با جریان اسمی ۵ تا ۳۰۰۰ آمپر، برای اتصال به ترانس جریان XXX/۵ یا XXX/۱ آمپر و به ابعاد ۹۶×۴۸ میلی‌متر، برای نصب در تابلو.	عدد	۶,۱۹۶,۰۰۰		
۱۵۱۲۰۱	آپر متر دیجیتالی جریان مستقیم با کلاس دقت (۱) و با جریان اسمی ۵ تا ۳۰۰۰ آمپر، برای اتصال به مقاومت شنت با ولتاژ خروجی ۷۵ یا ۱۰۰ میلی‌ولت و به ابعاد ۱۴۴×۱۴۴ میلی‌متر، برای نصب در تابلو.	عدد	۶,۷۲۴,۰۰۰		
۱۵۱۲۰۲	آپر متر دیجیتالی جریان مستقیم با کلاس دقت (۱) و با جریان اسمی ۵ تا ۳۰۰۰ آمپر، برای اتصال به مقاومت شنت با ولتاژ خروجی ۷۵ یا ۱۰۰ میلی‌ولت و به ابعاد ۹۶×۹۶ میلی‌متر، برای نصب در تابلو.	عدد	۶,۷۲۴,۰۰۰		
۱۵۱۲۰۳	آپر متر دیجیتالی جریان مستقیم با کلاس دقت (۱) و با جریان اسمی ۵ تا ۳۰۰۰ آمپر، برای اتصال به مقاومت شنت با ولتاژ خروجی ۷۵ یا ۱۰۰ میلی‌ولت و به ابعاد ۹۶×۴۸ میلی‌متر، برای نصب در تابلو.	عدد	۶,۱۹۶,۰۰۰		
۱۵۱۳۰۱	ولت متر دیجیتالی جریان متناوب ۵۰۰ ولت، ۴۵ تا ۶۵ هرتز، با کلاس دقت (۱)، برای اتصال مستقیم یا اتصال به ترانس ولتاژ XXX/۱۰۰ یا XXX/۱۱۰ ولت و به ابعاد ۱۴۴×۱۴۴ میلی‌متر، برای نصب در تابلو.	عدد	۷,۷۷۹,۰۰۰		
۱۵۱۳۰۲	ولت متر دیجیتالی جریان متناوب ۵۰۰ ولت، ۴۵ تا ۶۵ هرتز، با کلاس دقت (۱)، برای اتصال مستقیم یا اتصال به ترانس ولتاژ XXX/۱۰۰ یا XXX/۱۱۰ ولت و به ابعاد ۹۶×۹۶ میلی‌متر، برای نصب در تابلو.	عدد	۶,۷۲۴,۰۰۰		

فصل پانزدهم. وسایل اندازه‌گیری
فهرست بهای واحد پایه رشته تاسیسات برقی سال ۱۴۰۲

شماره	شرح	واحد	بهای واحد (ریال)	مقدار	بهای کل (ریال)
۱۵۱۳۰۳	ولت متر دیجیتالی جریان متناوب ۵۰۰ ولت، ۴۵ تا ۶۵ هرتز، با کلاس دقت (۱)، برای اتصال مستقیم یا اتصال به ترانس ولتاژ XXX/۱۰۰ یا XXX/۱۱۰ ولت و به ابعاد ۹۶×۴۸ میلی متر، برای نصب در تابلو.	عدد	۶,۴۶۰,۰۰۰		
۱۵۱۴۰۱	کسینوس فی متر دیجیتالی تکفاز یا سه فاز با بار متعادل و فرکانس ۴۵ تا ۶۵ هرتز، برای اتصال به ترانس جریان XXX/۵ یا XXX/۱ آمپر و ترانس ولتاژ XXX/۱۰۰ یا XXX/۱۱۰ ولت و یا اتصال مستقیم به ۲۳۰ ولت (تکفاز) و یا ۴۰۰ ولت (سه فاز) با نشان دهنده (پس فاز ۰/۲-۱-۰/۲ پیش فاز) و به ابعاد ۱۴۴×۱۴۴ میلی متر، برای نصب در تابلو.	عدد	۶,۹۴۵,۰۰۰		
۱۵۱۴۰۲	کسینوس فی متر دیجیتالی تکفاز یا سه فاز با بار متعادل و فرکانس ۴۵ تا ۶۵ هرتز، برای اتصال به ترانس جریان XXX/۵ یا XXX/۱ آمپر و ترانس ولتاژ XXX/۱۰۰ یا XXX/۱۱۰ ولت و یا اتصال مستقیم به ۲۳۰ ولت (تکفاز) و یا ۴۰۰ ولت (سه فاز) با نشان دهنده (پس فاز ۰/۲-۱-۰/۲ پیش فاز) و به ابعاد ۹۶×۹۶ میلی متر، برای نصب در تابلو.	عدد	۶,۹۴۵,۰۰۰		
۱۵۱۴۰۳	کسینوس فی متر دیجیتالی تکفاز یا سه فاز با بار متعادل و فرکانس ۴۵ تا ۶۵ هرتز، برای اتصال به ترانس جریان XXX/۵ یا XXX/۱ آمپر و ترانس ولتاژ XXX/۱۰۰ یا XXX/۱۱۰ ولت و یا اتصال مستقیم به ۲۳۰ ولت (تکفاز) و یا ۴۰۰ ولت (سه فاز) با نشان دهنده (پس فاز ۰/۲-۱-۰/۲ پیش فاز) و به ابعاد ۹۶×۴۸ میلی متر، برای نصب در تابلو.	عدد	۶,۹۴۵,۰۰۰		
۱۵۱۵۰۱	فرکانس متر دیجیتالی برای اندازه‌گیری فرکانس از ۱۰ هرتز تا ۹۰ هرتز، با ولتاژهای اسمی ۱۰۰، ۲۳۰ یا ۴۰۰ ولت و نمایش دهنده با یک رقم بعد از اعشار و به ابعاد ۱۴۴×۱۴۴ میلی متر، برای نصب در تابلو.	عدد	۶,۴۶۰,۰۰۰		
۱۵۱۵۰۲	فرکانس متر دیجیتالی برای اندازه‌گیری فرکانس از ۱۰ هرتز تا ۹۰ هرتز، با ولتاژهای اسمی ۱۱۵، ۲۳۰ یا ۴۰۰ ولت و نمایش دهنده با یک رقم بعد از اعشار و به ابعاد ۹۶×۹۶ میلی متر، برای نصب در تابلو.	عدد	۶,۱۹۶,۰۰۰		

فصل پانزدهم. وسایل اندازه گیری
فهرست بهای واحد پایه رشته تاسیسات برقی سال ۱۴۰۲

شماره	شرح	واحد	بهای واحد (ریال)	مقدار	بهای کل (ریال)
۱۵۱۵۰۳	فرکانس متر دیجیتالی برای اندازه گیری فرکانس از ۱۰ هرتز تا ۹۰ هرتز، با ولتاژهای اسمی ۱۱۵، ۲۳۰ یا ۴۰۰ ولت و نمایش دهنده با یک رقم بعد از اعشار و به ابعاد ۴۸×۹۶ میلی متر، برای نصب در تابلو.	عدد	۶,۱۹۶,۰۰۰		
۱۵۳۰۰۱	ترانس ایزوله 400V/400VAC با قدرت 300VA	عدد	۱۶,۹۴۴,۰۰۰		
۱۵۳۰۰۲	ترانس ایزوله 400V/400VAC با قدرت 500VA	عدد	۲۲,۳۴۲,۰۰۰		
۱۵۳۰۰۳	ترانس ایزوله 400V/400VAC با قدرت 1000VA	عدد	۳۸,۰۰۹,۰۰۰		
۱۵۳۰۰۴	ترانس ایزوله 400V/400VAC با قدرت 2000VA	عدد	۶۴,۸۴۷,۰۰۰		
۱۵۳۰۰۵	ترانس ایزوله 400V/400VAC با قدرت 4000VA	عدد	۷۵,۰۴۷,۰۰۰		
۱۵۳۰۰۶	ترانس ایزوله 400V/230VAC با قدرت 300VA	عدد	۱۵,۳۶۳,۰۰۰		
۱۵۳۰۰۷	ترانس ایزوله 400V/230VAC با قدرت 500VA	عدد	۲۳,۳۶۲,۰۰۰		
۱۵۳۰۰۸	ترانس ایزوله 400V/230VAC با قدرت 1000VA	عدد	۳۵,۹۶۹,۰۰۰		
۱۵۳۰۰۹	ترانس ایزوله 400V/230VAC با قدرت 2000VA	عدد	۶۲,۲۹۷,۰۰۰		
۱۵۳۰۱۰	ترانس ایزوله 400V/230VAC با قدرت 4000VA	عدد	۷۲,۱۱۵,۰۰۰		
۱۵۳۰۱۱	ترانس ایزوله 230V/115VAC با قدرت 500VA	عدد	۲۲,۳۴۲,۰۰۰		
۱۵۳۰۱۲	ترانس ایزوله 230V/115VAC با قدرت 1000VA	عدد	۳۵,۹۶۹,۰۰۰		
۱۵۳۰۱۳	ترانس ایزوله 230V/115VAC با قدرت 2000VA	عدد	۶۳,۳۱۷,۰۰۰		
۱۵۳۰۱۴	ترانس ایزوله 230V/115VAC با قدرت 4000VA	عدد	۷۳,۲۸۸,۰۰۰		
۱۵۳۰۱۵	ترانس ایزوله 230V/24VAC با قدرت 500VA	عدد	۲۲,۳۴۲,۰۰۰		
۱۵۳۰۱۶	ترانس ایزوله 230V/24VAC با قدرت 1000VA	عدد	۳۹,۰۲۹,۰۰۰		
۱۵۳۰۱۷	ترانس ایزوله 230V/24VAC با قدرت 2000VA	عدد	۶۱,۲۷۷,۰۰۰		
۱۵۳۰۱۸	ترانس ایزوله 230V/24VAC با قدرت 4000VA	عدد	۶۹,۹۵۲,۰۰۰		
۱۵۳۲۰۱	کلید تبدیل ولت متر چهار حالتی تابلویی ۴۰۰ ولت.	عدد	۳,۱۹۴,۰۰۰		
۱۵۳۲۰۲	کلید تبدیل ولت متر هفت حالتی تابلویی ۴۰۰ ولت.	عدد	۳,۷۱۱,۰۰۰		
۱۵۳۳۰۱	کلید تبدیل آمپر متر تابلویی ۲۳۰ ولت.	عدد			

فصل هفدهم. مولدهای برق

مقدمه

۱. مولدهای برق دایم درج شده در این فصل، براساس کار در شرایط طبیعی (در ارتفاع ۱۰۰۰ متر از سطح دریا، درجه حرارت تا ۴۰ درجه سانتی‌گراد و رطوبت ۶۰٪) پیش‌بینی شده و شامل اجزای اصلی زیر است.
- ۱-۱. موتور دیزلی چهار سیلندر به بالا، چهار زمانه، ۱۵۰۰ دور در دقیقه، با انژکتور الکترونیکی یا مکانیکی، دارای پمپ روغن جداگانه و خنک کننده روغن و فیلترهای روغن و هوا، با سیستم خنک کننده آبی (رادیاتوری با پروانه)، همچنین، دارای دستگاه راه‌انداز جریان مستقیم و وسایل اضافی موردنیاز، مانند لوله آگزوست و صدا خفه‌کن و لرزه‌گیر آکاردئونی، مخزن سوخت روزانه، دستگاه‌های نشان دهنده و حفاظتی و کنترل موتور، مطابق با استاندارد بین‌المللی ISO.
- ۲-۱. ژنراتور سه فاز ۵۰ سیکل ۴۰۰/۲۳۱ ولت Brushless چهار سیمه مطابق با استانداردهای بین‌المللی مجهز به رگولاتور ولتاژ الکترونیکی، کویله شده با موتور دیزل به طور مستقیم روی یک شاسی در کارخانه سازنده، مناسب برای کار دایم، به طوری که بتواند بار اسمی خود را در شرایط طبیعی با ضریب قدرت ۰/۸ ارائه دهد.
- ۳-۱. تابلوی کنترل با لوازم مطابق با استانداردهای بین‌المللی، شامل کلید اتوماتیک اصلی با رله‌های حرارتی و مغناطیسی قابل تنظیم، دارای دستگاه‌های نشان دهنده درجه‌های حرارتی، فشارسنج روغن و آب و نیز ولت‌متر، آمپر متر و فرکانس‌متر (منفرداً یا به صورت مجموعه) و سیستم‌های اطمینان مورد نیاز برای از کار انداختن موتور در مواقع خطر، شارژر باتری و باطری مناسب برای راه‌اندازی موتور دیزل.
۲. مولدهای برق اضطراری درج شده در این فصل، علاوه بر مشخصات یاد شده در بند ۱، باید دارای گرمکن الکتریکی آب، منبع سوخت روزانه و تجهیزات لازم برای روشن و خاموش کردن دیزل به طور خودکار و تابلو ترانسفر سویچ اتوماتیک باشند و زمان لازم برای به کار افتادن دیزل و بهره‌برداری نیرو، از ۱۰ ثانیه تجاوز نکند.
۳. با توجه به گستردگی و تنوع مشخصات و قیمت مولدهای برق، مفاد بند ۳ دستورالعمل کاربرد این فهرست‌بها مجدداً تأکید می‌گردد.
۴. به منظور سهولت دسترسی به ردیف‌های مورد نیاز، شماره و شرح مختصر گروه‌های این فصل در جدول زیر درج شده است.

جدول شماره و شرح مختصر گروه‌ها

شماره گروه	شرح مختصر گروه
۰۱	تهیه، حمل، نصب و راه‌اندازی مولد برق برای کار دائم.
۰۲	تهیه، حمل، نصب و راه‌اندازی مولد برق برای کار اضطراری.

فصل هفدهم. مولدهای برق
فهرست بهای واحد پایه رشته تاسیسات برقی سال ۱۴۰۲

شماره	شرح	واحد	بهای واحد (ریال)	مقدار	بهای کل (ریال)
۱۷۰۱۰۱	مولد برق با قدرت نامی ۲۰ KVA مناسب برای کار دائم.	دستگاه	۲,۹۲۲,۵۹۸,۰۰۰		
۱۷۰۱۰۲	مولد برق با قدرت نامی ۳۰ KVA مناسب برای کار دائم.	دستگاه	۳,۳۴۵,۹۰۴,۰۰۰		
۱۷۰۱۰۳	مولد برق با قدرت نامی ۵۰ KVA مناسب برای کار دائم.	دستگاه	۴,۲۸۵,۳۵۱,۰۰۰		
۱۷۰۱۰۴	مولد برق با قدرت نامی ۸۰ KVA مناسب برای کار دائم.	دستگاه	۶,۲۵۰,۳۲۷,۰۰۰		
۱۷۰۱۰۵	مولد برق با قدرت نامی ۱۰۰ KVA مناسب برای کار دائم.	دستگاه	۶,۶۸۹,۳۱۱,۰۰۰		
۱۷۰۱۰۶	مولد برق با قدرت نامی ۱۲۰ KVA مناسب برای کار دائم.	دستگاه	۷,۶۲۹,۹۹۱,۰۰۰		
۱۷۰۱۰۷	مولد برق با قدرت نامی ۱۵۰ KVA مناسب برای کار دائم.	دستگاه	۹,۸۲۴,۹۱۱,۰۰۰		
۱۷۰۱۰۸	مولد برق با قدرت نامی ۱۷۵ KVA مناسب برای کار دائم.	دستگاه	۱۲,۱۴۵,۲۵۵,۰۰۰		
۱۷۰۱۰۹	مولد برق با قدرت نامی ۲۰۰ KVA مناسب برای کار دائم.	دستگاه	۱۲,۷۵۱,۴۷۱,۰۰۰		
۱۷۰۱۱۰	مولد برق با قدرت نامی ۲۲۵ KVA مناسب برای کار دائم.	دستگاه	۱۵,۴۴۷,۳۷۳,۰۰۰		
۱۷۰۱۱۱	مولد برق با قدرت نامی ۲۵۰ KVA مناسب برای کار دائم.	دستگاه	۱۵,۹۳۴,۹۹۸,۰۰۰		
۱۷۰۱۱۲	مولد برق با قدرت نامی ۲۷۵ KVA مناسب برای کار دائم.	دستگاه	۱۶,۱۸۷,۵۰۵,۰۰۰		
۱۷۰۱۱۳	مولد برق با قدرت نامی ۳۰۰ KVA مناسب برای کار دائم.	دستگاه	۱۶,۶۴۹,۳۵۳,۰۰۰		
۱۷۰۱۱۴	مولد برق با قدرت نامی ۳۵۰ KVA مناسب برای کار دائم.	دستگاه	۱۷,۹۵۱,۹۳۳,۰۰۰		
۱۷۰۱۱۵	مولد برق با قدرت نامی ۴۰۰ KVA مناسب برای کار دائم.	دستگاه	۱۹,۰۲۴,۵۷۰,۰۰۰		
۱۷۰۱۱۶	مولد برق با قدرت نامی ۴۵۰ KVA مناسب برای کار دائم.	دستگاه	۲۰,۱۶۱,۳۴۳,۰۰۰		
۱۷۰۱۱۷	مولد برق با قدرت نامی ۵۰۰ KVA مناسب برای کار دائم.	دستگاه	۲۲,۹۸۷,۷۷۵,۰۰۰		
۱۷۰۱۱۸	مولد برق با قدرت نامی ۵۵۰ KVA مناسب برای کار دائم.	دستگاه	۲۴,۵۵۵,۵۷۵,۰۰۰		

فصل هفدهم. مولدهای برق
فهرست بهای واحد پایه رشته تاسیسات برقی سال ۱۴۰۲

شماره	شرح	واحد	بهای واحد (ریال)	مقدار	بهای کل (ریال)
۱۷۰۱۱۹	مولد برق با قدرت نامی ۶۰۰ KVA مناسب برای کار دائم.	دستگاه	۳۲,۸۳۴,۸۶۵,۰۰۰		
۱۷۰۱۲۰	مولد برق با قدرت نامی ۷۰۰ KVA مناسب برای کار دائم.	دستگاه	۳۸,۹۹۶,۷۹۹,۰۰۰		
۱۷۰۱۲۱	مولد برق با قدرت نامی ۸۰۰ KVA مناسب برای کار دائم.	دستگاه	۵۷,۵۷۹,۸۰۵,۰۰۰		
۱۷۰۱۲۲	مولد برق با قدرت نامی ۹۰۰ KVA مناسب برای کار دائم.	دستگاه	۵۷,۲۹۵,۰۲۱,۰۰۰		
۱۷۰۱۲۳	مولد برق با قدرت نامی ۱۰۰۰ KVA مناسب برای کار دائم.	دستگاه	۶۷,۷۲۳,۲۱۹,۰۰۰		
۱۷۰۲۰۱	مولد برق با قدرت نامی ۲۰ KVA مناسب برای کار به صورت اضطراری.	دستگاه	۱,۷۹۱,۵۵۰,۰۰۰		
۱۷۰۲۰۲	مولد برق با قدرت نامی ۳۰ KVA مناسب برای کار به صورت اضطراری.	دستگاه	۲,۰۶۸,۸۵۵,۰۰۰		
۱۷۰۲۰۳	مولد برق با قدرت نامی ۵۰ KVA مناسب برای کار به صورت اضطراری.	دستگاه	۴,۱۵۲,۴۸۵,۰۰۰		
۱۷۰۲۰۴	مولد برق با قدرت نامی ۸۰ KVA مناسب برای کار به صورت اضطراری.	دستگاه	۶,۰۳۳,۸۴۵,۰۰۰		
۱۷۰۲۰۵	مولد برق با قدرت نامی ۱۰۰ KVA مناسب برای کار به صورت اضطراری.	دستگاه			
۱۷۰۲۰۶	مولد برق با قدرت نامی ۱۲۰ KVA مناسب برای کار به صورت اضطراری.	دستگاه	۶,۷۳۶,۲۲۰,۰۰۰		
۱۷۰۲۰۷	مولد برق با قدرت نامی ۱۵۰ KVA مناسب برای کار به صورت اضطراری.	دستگاه	۷,۷۶۰,۵۱۶,۰۰۰		
۱۷۰۲۰۸	مولد برق با قدرت نامی ۱۷۵ KVA مناسب برای کار به صورت اضطراری.	دستگاه	۹,۳۴۹,۲۲۰,۰۰۰		
۱۷۰۲۰۹	مولد برق با قدرت نامی ۲۰۰ KVA مناسب برای کار به صورت اضطراری.	دستگاه	۱۰,۲۳۷,۶۴۰,۰۰۰		
۱۷۰۲۱۰	مولد برق با قدرت نامی ۲۲۵ KVA مناسب برای کار به صورت اضطراری.	دستگاه	۱۲,۶۲۲,۰۹۰,۰۰۰		
۱۷۰۲۱۱	مولد برق با قدرت نامی ۲۵۰ KVA مناسب برای کار به صورت اضطراری.	دستگاه	۱۳,۳۱۱,۹۲۲,۰۰۰		

فصل هفدهم. مولدهای برق
فهرست بهای واحد پایه رشته تاسیسات برقی سال ۱۴۰۲

شماره	شرح	واحد	بهای واحد (ریال)	مقدار	بهای کل (ریال)
۱۷۰۲۱۲	مولد برق با قدرت نامی ۲۷۵ KVA مناسب برای کار به صورت اضطراری.	دستگاه	۱۵,۵۲۷,۷۴۶,۰۰۰		
۱۷۰۲۱۳	مولد برق با قدرت نامی ۳۰۰ KVA مناسب برای کار به صورت اضطراری.	دستگاه	۱۶,۰۳۰,۳۵۷,۰۰۰		
۱۷۰۲۱۴	مولد برق با قدرت نامی ۳۵۰ KVA مناسب برای کار به صورت اضطراری.	دستگاه	۱۶,۴۳۹,۴۲۲,۰۰۰		
۱۷۰۲۱۵	مولد برق با قدرت نامی ۴۰۰ KVA مناسب برای کار به صورت اضطراری.	دستگاه	۱۷,۳۵۶,۸۴۶,۰۰۰		
۱۷۰۲۱۶	مولد برق با قدرت نامی ۴۵۰ KVA مناسب برای کار به صورت اضطراری.	دستگاه	۱۸,۴۵۵,۷۳۱,۰۰۰		
۱۷۰۲۱۷	مولد برق با قدرت نامی ۵۰۰ KVA مناسب برای کار به صورت اضطراری.	دستگاه	۲۱,۰۵۶,۶۱۹,۰۰۰		
۱۷۰۲۱۸	مولد برق با قدرت نامی ۵۵۰ KVA مناسب برای کار به صورت اضطراری.	دستگاه	۲۲,۱۰۱,۸۱۹,۰۰۰		
۱۷۰۲۱۹	مولد برق با قدرت نامی ۶۰۰ KVA مناسب برای کار به صورت اضطراری.	دستگاه	۲۴,۱۹۲,۲۸۹,۰۰۰		
۱۷۰۲۲۰	مولد برق با قدرت نامی ۷۰۰ KVA مناسب برای کار به صورت اضطراری.	دستگاه	۳۰,۴۶۳,۳۹۸,۰۰۰		
۱۷۰۲۲۱	مولد برق با قدرت نامی ۸۰۰ KVA مناسب برای کار به صورت اضطراری.	دستگاه	۳۸,۸۱۷,۰۹۰,۰۰۰		
۱۷۰۲۲۲	مولد برق با قدرت نامی ۹۰۰ KVA مناسب برای کار به صورت اضطراری.	دستگاه	۴۲,۷۸۳,۴۴۰,۰۰۰		
۱۷۰۲۲۳	مولد برق با قدرت نامی ۱۰۰۰ KVA مناسب برای کار به صورت اضطراری.	دستگاه	۵۳,۵۸۳,۵۰۵,۰۰۰		

فصل بیست و یکم. کابل های تلفن

مقدمه

۱. تمام کابل های تلفن زمینی از نوع A-2Y(st)2Y و کابل های تلفن هوایی مهاردار از نوع A-2Y(L)2Y-T درج شده در این فصل باید بر طبق استاندارد IEC 708 ساخته شده باشند. همچنین تمام کابل های تلفن هوایی از نوع z-Y(st)Y درج شده در این فصل باید بر طبق استاندارد IEC 189 یا VDE 0815 ساخته شده باشند.
۲. تمام کابل های نوری درج شده در این فصل باید براساس توصیه های اتحادیه بین المللی ارتباطات ITU-G 652 و ITU-G 655 ساخته شده باشند.
۳. واژه های SM یا NZ بکار رفته در این فصل، نوع فیبر استفاده شده در کابل های نوری را مشخص کرده و اعداد Z*Y بیانگر تعداد تیوب (Y) و تعداد فیبر در هر تیوب (Z) می باشد.
۴. در عملیات نصب و خواباندن کابل های تلفن زمینی درون ترانشه، عملیات خاکی پیش بینی نشده و هزینه این گونه عملیات، در بهای واحد کار منظور نشده است.
۵. در صورتی که کابل های تلفن زمینی یا خاکی، روی دیوار نصب شوند، ۱۵ درصد به بهای واحد ردیف مربوط اضافه خواهد شد.
۶. در صورتی که کابل های تلفن زمینی یا خاکی داخل لوله یا روی سینی کابل نصب شوند، ۸ درصد به بهای واحد ردیف مربوط اضافه خواهد شد.
۷. هزینه بست ها و تمام متعلقات مربوط برای نصب کابل های تلفن روی دیوار یا روی سینی کابل، در قیمت ها منظور نشده و برای تعیین قیمت تهیه و نصب انواع بست ها و متعلقات مربوط، باید از ردیف های فصل بیست و هشتم (وسایل متفرقه) استفاده شود.
۸. در بهای ردیف های این فصل، هزینه آزمایش کابل های تلفن با میگر و مانند آن، منظور نشده و هزینه عملیات یاد شده، همراه با هزینه سربندی، لحیم کاری برای هر زوج، به صورت ردیف مستقلی در فصل بیست و دوم (وسایل ارتباطی) پیش بینی شده است.
۹. به منظور سهولت دسترسی به ردیف های مورد نیاز، شماره و شرح مختصر گروه های این فصل در جدول زیر درج شده است.

جدول شماره و شرح مختصر گروه ها

شماره گروه	شرح مختصر گروه
۰۲	کابل تلفن زمینی (۰/۶ میلی متر) از نوع A-2Y(St)2Y.
۰۴	کابل تلفن هوایی (۰/۶ میلی متر) از نوع J-Y(St)Y.
۰۶	کابل تلفن خاکی ژله فیلد (۰/۶ میلی متر) از نوع A-2YF(L)2Yb2Y.
۰۸	کابل تلفن کانالی ژله فیلد (۰/۶ میلی متر) از نوع A-2YF(L)2Y.
۱۰	کابل تلفن هوایی مهاردار (۰/۶ میلی متر) از نوع A-2Y(L)2Y-T.
۱۲	سیم تلفن تابیده دولا و سه لا.
۱۳	کابل نوری ژله فیلد کانالی از نوع NZ و SM.
۱۴	کابل نوری ژله فیلد خاکی از نوع NZ و SM.
۱۵	کابل نوری مهاردار هوایی از نوع NZ و SM.
۱۶	کابل نوری خشک از نوع NZ و SM.
۱۷	کابل نوری خشک خاکی از نوع NZ و SM.

فصل بیست و یکم. کابل های تلفن
فهرست بهای واحد پایه رشته تاسیسات برقی سال ۱۴۰۲

شماره	شرح	واحد	بهای واحد (ریال)	مقدار	بهای کل (ریال)
۲۱۰۲۰۱	کابل تلفن زمینی باروکش پلی اتیلن از نوع A2Y(st)2Y به قطر ۰/۶ میلی متر، یک زوجی بایک سیم اتصال زمین همراه، برای نصب درون ترانشه.	مترطول	۹۱,۷۰۰		
۲۱۰۲۰۲	کابل تلفن زمینی باروکش پلی اتیلن از نوع A2Y(st)2Y به قطر ۰/۶ میلی متر، دوزوجی بایک سیم اتصال زمین همراه، برای نصب درون ترانشه.	مترطول	۹۱,۹۰۰		
۲۱۰۲۰۳	کابل تلفن زمینی باروکش پلی اتیلن از نوع A2Y(st)2Y به قطر ۰/۶ میلی متر، چهارزوجی بایک سیم اتصال زمین همراه، برای نصب درون ترانشه.	مترطول	۱۳۳,۰۰۰		
۲۱۰۲۰۴	کابل تلفن زمینی باروکش پلی اتیلن از نوع A2Y(st)2Y به قطر ۰/۶ میلی متر، پنج زوجی بایک سیم اتصال زمین همراه، برای نصب درون ترانشه.	مترطول	۱۵۲,۵۰۰		
۲۱۰۲۰۵	کابل تلفن زمینی باروکش پلی اتیلن از نوع A2Y(st)2Y به قطر ۰/۶ میلی متر، شش زوجی بایک سیم اتصال زمین همراه، برای نصب درون ترانشه.	مترطول	۱۶۷,۵۰۰		
۲۱۰۲۰۶	کابل تلفن زمینی باروکش پلی اتیلن از نوع A2Y(st)2Y به قطر ۰/۶ میلی متر، ده زوجی بایک سیم اتصال زمین همراه، برای نصب درون ترانشه.	مترطول	۲۸۳,۰۰۰		
۲۱۰۲۰۷	کابل تلفن زمینی باروکش پلی اتیلن از نوع A2Y(st)2Y به قطر ۰/۶ میلی متر، پانزده زوجی بایک سیم اتصال زمین همراه، برای نصب درون ترانشه.	مترطول	۴۳۵,۰۰۰		
۲۱۰۲۰۸	کابل تلفن زمینی باروکش پلی اتیلن از نوع A2Y(st)2Y به قطر ۰/۶ میلی متر، بیست زوجی بایک سیم اتصال زمین همراه، برای نصب درون ترانشه.	مترطول	۵۴۰,۰۰۰		
۲۱۰۲۰۹	کابل تلفن زمینی باروکش پلی اتیلن از نوع A2Y(st)2Y به قطر ۰/۶ میلی متر، بیست و پنج زوجی بایک سیم اتصال زمین همراه، برای نصب درون ترانشه.	مترطول	۵۳۱,۵۰۰		
۲۱۰۲۱۰	کابل تلفن زمینی باروکش پلی اتیلن از نوع A2Y(st)2Y به قطر ۰/۶ میلی متر، سی زوجی بایک سیم اتصال زمین همراه، برای نصب درون ترانشه.	مترطول	۸۹۶,۰۰۰		
۲۱۰۲۱۱	کابل تلفن زمینی باروکش پلی اتیلن از نوع A2Y(st)2Y به قطر ۰/۶ میلی متر، چهل زوجی بایک سیم اتصال زمین همراه، برای نصب درون ترانشه.	مترطول	۹۷۴,۰۰۰		

فصل بیست و یکم. کابل های تلفن
فهرست بهای واحد پایه رشته تاسیسات برقی سال ۱۴۰۲

شماره	شرح	واحد	بهای واحد (ریال)	مقدار	بهای کل (ریال)
۲۱۰۲۱۲	کابل تلفن زمینی باروکش پلی اتیلن از نوع A2Y(st)2Y به قطر ۰/۶ میلی متر، پنجاه زوجی بایک سیم اتصال زمین همراه، برای نصب درون ترانشه.	مترطول	۱,۰۶۸,۰۰۰		
۲۱۰۲۱۳	کابل تلفن زمینی باروکش پلی اتیلن از نوع A2Y(st)2Y به قطر ۰/۶ میلی متر، شصت زوجی بایک سیم اتصال زمین همراه، برای نصب درون ترانشه.	مترطول	۱,۱۹۷,۰۰۰		
۲۱۰۲۱۴	کابل تلفن زمینی باروکش پلی اتیلن از نوع A2Y(st)2Y به قطر ۰/۶ میلی متر، هفتاد زوجی بایک سیم اتصال زمین همراه، برای نصب درون ترانشه.	مترطول	۱,۳۹۰,۰۰۰		
۲۱۰۲۱۵	کابل تلفن زمینی باروکش پلی اتیلن از نوع A2Y(st)2Y به قطر ۰/۶ میلی متر، صد زوجی بایک سیم اتصال زمین همراه، برای نصب درون ترانشه.	مترطول	۱,۹۴۵,۰۰۰		
۲۱۰۲۱۶	کابل تلفن زمینی باروکش پلی اتیلن از نوع A2Y(st)2Y به قطر ۰/۶ میلی متر، یکصد و پنجاه زوجی بایک سیم اتصال زمین همراه، برای نصب درون ترانشه.	مترطول	۲,۷۶۵,۰۰۰		
۲۱۰۲۱۷	کابل تلفن زمینی باروکش پلی اتیلن از نوع A2Y(st)2Y به قطر ۰/۶ میلی متر، دویست زوجی بایک سیم اتصال زمین همراه، برای نصب درون ترانشه.	مترطول	۳,۶۰۴,۰۰۰		
۲۱۰۲۱۸	کابل تلفن زمینی باروکش پلی اتیلن از نوع A2Y(st)2Y به قطر ۰/۶ میلی متر، دویست و پنجاه زوجی بایک سیم اتصال زمین همراه، برای نصب درون ترانشه.	مترطول			
۲۱۰۲۱۹	کابل تلفن زمینی باروکش پلی اتیلن از نوع A2Y(st)2Y به قطر ۰/۶ میلی متر، یک سیصد زوجی بایک سیم اتصال زمین همراه، برای نصب درون ترانشه.	مترطول	۵,۳۸۰,۰۰۰		
۲۱۰۲۲۰	کابل تلفن زمینی باروکش پلی اتیلن از نوع A2Y(st)2Y به قطر ۰/۶ میلی متر، چهارصد زوجی بایک سیم اتصال زمین همراه، برای نصب درون ترانشه.	مترطول			
۲۱۰۲۲۱	کابل تلفن زمینی باروکش پلی اتیلن از نوع A2Y(st)2Y به قطر ۰/۶ میلی متر، پانصد زوجی بایک سیم اتصال زمین همراه، برای نصب درون ترانشه.	مترطول	۸,۸۲۵,۰۰۰		
۲۱۰۴۰۱	کابل تلفن هوایی با روکش PVC از نوع JY(st)Y به قطر ۰/۶ میلی متر، یک زوجی بایک سیم اتصال زمین همراه، برای نصب روی دیوار یا داخل لوله و یا روی سینی کابل.	مترطول	۱۳۱,۰۰۰		

فصل بیست و یکم. کابل های تلفن
فهرست بهای واحد پایه رشته تاسیسات برقی سال ۱۴۰۲

شماره	شرح	واحد	بهای واحد (ریال)	مقدار	بهای کل (ریال)
۲۱۰۴۰۲	کابل تلفن هوایی با روکش PVC از نوع JY(st)Y به قطر ۰/۶ میلی متر، دو زوجی با یک سیم اتصال زمین همراه، برای نصب روی دیوار یا داخل لوله و یا روی سینی کابل.	مترطول	۱۱۸,۰۰۰		
۲۱۰۴۰۳	کابل تلفن هوایی با روکش PVC از نوع JY(st)Y به قطر ۰/۶ میلی متر، چهار زوجی با یک سیم اتصال زمین همراه، برای نصب روی دیوار یا داخل لوله و یا روی سینی کابل.	مترطول	۱۶۹,۵۰۰		
۲۱۰۴۰۴	کابل تلفن هوایی با روکش PVC از نوع JY(st)Y به قطر ۰/۶ میلی متر، پنج زوجی با یک سیم اتصال زمین همراه، برای نصب روی دیوار یا داخل لوله و یا روی سینی کابل.	مترطول	۲۲۶,۵۰۰		
۲۱۰۴۰۵	کابل تلفن هوایی با روکش PVC از نوع JY(st)Y به قطر ۰/۶ میلی متر، شش زوجی با یک سیم اتصال زمین همراه، برای نصب روی دیوار یا داخل لوله و یا روی سینی کابل.	مترطول	۲۴۵,۰۰۰		
۲۱۰۴۰۶	کابل تلفن هوایی با روکش PVC از نوع JY(st)Y به قطر ۰/۶ میلی متر، ده زوجی با یک سیم اتصال زمین همراه، برای نصب روی دیوار یا داخل لوله و یا روی سینی کابل.	مترطول	۳۱۸,۵۰۰		
۲۱۰۴۰۸	کابل تلفن هوایی با روکش PVC از نوع JY(st)Y به قطر ۰/۶ میلی متر، پانزده زوجی با یک سیم اتصال زمین همراه، برای نصب روی دیوار یا داخل لوله و یا روی سینی کابل.	مترطول	۴۰۰,۰۰۰		
۲۱۰۴۰۹	کابل تلفن هوایی با روکش PVC از نوع JY(st)Y به قطر ۰/۶ میلی متر، بیست زوجی با یک سیم اتصال زمین همراه، برای نصب روی دیوار یا داخل لوله و یا روی سینی کابل.	مترطول	۵۱۵,۰۰۰		
۲۱۰۴۱۰	کابل تلفن هوایی با روکش PVC از نوع JY(st)Y به قطر ۰/۶ میلی متر، بیست و پنج زوجی با یک سیم اتصال زمین همراه، برای نصب روی دیوار یا داخل لوله و یا روی سینی کابل.	مترطول	۹۵۲,۰۰۰		
۲۱۰۴۱۱	کابل تلفن هوایی با روکش PVC از نوع JY(st)Y به قطر ۰/۶ میلی متر، سی زوجی با یک سیم اتصال زمین همراه، برای نصب روی دیوار یا داخل لوله و یا روی سینی کابل.	مترطول	۱,۰۸۰,۰۰۰		
۲۱۰۴۱۲	کابل تلفن هوایی با روکش PVC از نوع JY(st)Y به قطر ۰/۶ میلی متر، چهل زوجی با یک سیم اتصال زمین همراه، برای نصب روی دیوار یا داخل لوله و یا روی سینی کابل.	مترطول	۱,۴۱۳,۰۰۰		
۲۱۰۴۱۳	کابل تلفن هوایی با روکش PVC از نوع JY(st)Y به قطر ۰/۶ میلی متر، پنجاه زوجی با یک سیم اتصال زمین همراه، برای نصب روی دیوار یا داخل لوله و یا روی سینی کابل.	مترطول	۱,۷۹۱,۰۰۰		

فصل بیست و یکم. کابل های تلفن
فهرست بهای واحد پایه رشته تاسیسات برقی سال ۱۴۰۲

شماره	شرح	واحد	بهای واحد (ریال)	مقدار	بهای کل (ریال)
۲۱۰۴۱۴	کابل تلفن هوایی با روکش PVC از نوع JY(st)Y به قطر ۰/۶ میلی متر، شصت زوجی با یک سیم اتصال زمین همراه، برای نصب روی دیوار یا داخل لوله و یا روی سینی کابل.	مترطول	۲,۱۳۱,۰۰۰		
۲۱۰۴۱۶	کابل تلفن هوایی با روکش PVC از نوع JY(st)Y به قطر ۰/۶ میلی متر، یکصد زوجی با یک سیم اتصال زمین همراه، برای نصب روی دیوار یا داخل لوله و یا روی سینی کابل.	مترطول	۳,۱۶۷,۰۰۰		
۲۱۰۴۱۷	کابل تلفن هوایی با روکش PVC از نوع JY(st)Y به قطر ۰/۶ میلی متر، دویست زوجی با یک سیم اتصال زمین همراه، برای نصب روی دیوار یا داخل لوله و یا روی سینی کابل.	مترطول	۶,۴۷۵,۰۰۰		
۲۱۰۶۰۱	کابل تلفن زمینی ژله فیلد از نوع A-2YF (L) 2Yb 2Y به قطر ۰/۶ میلی متر، ده زوجی، برای نصب درون ترانشه.	مترطول	۵۸۱,۵۰۰		
۲۱۰۶۰۲	کابل تلفن زمینی ژله فیلد از نوع A-2YF (L) 2Yb 2Y به قطر ۰/۶ میلی متر، بیست زوجی، برای نصب درون ترانشه.	مترطول	۱,۰۶۱,۰۰۰		
۲۱۰۶۰۳	کابل تلفن زمینی ژله فیلد از نوع A-2YF (L) 2Yb 2Y به قطر ۰/۶ میلی متر، سی زوجی، برای نصب درون ترانشه.	مترطول	۱,۳۰۲,۰۰۰		
۲۱۰۶۰۴	کابل تلفن زمینی ژله فیلد از نوع A-2YF (L) 2Yb 2Y به قطر ۰/۶ میلی متر، چهل زوجی، برای نصب درون ترانشه.	مترطول	۱,۷۶۹,۰۰۰		
۲۱۰۶۰۵	کابل تلفن زمینی ژله فیلد از نوع A-2YF (L) 2Yb 2Y به قطر ۰/۶ میلی متر، پنجاه زوجی، برای نصب درون ترانشه.	مترطول	۱,۵۳۲,۰۰۰		
۲۱۰۶۰۶	کابل تلفن زمینی ژله فیلد از نوع A-2YF (L) 2Yb 2Y به قطر ۰/۶ میلی متر، هفتاد زوجی، برای نصب درون ترانشه.	مترطول	۱,۸۶۹,۰۰۰		
۲۱۰۶۰۷	کابل تلفن زمینی ژله فیلد از نوع A-2YF (L) 2Yb 2Y به قطر ۰/۶ میلی متر، یکصد زوجی، برای نصب درون ترانشه.	مترطول	۳,۴۵۹,۰۰۰		
۲۱۰۶۰۸	کابل تلفن زمینی ژله فیلد از نوع A-2YF (L) 2Yb 2Y به قطر ۰/۶ میلی متر، یکصد و پنجاه زوجی، برای نصب درون ترانشه.	مترطول	۴,۳۸۷,۰۰۰		

فصل بیست و یکم. کابل های تلفن
فهرست بهای واحد پایه رشته تاسیسات برقی سال ۱۴۰۲

شماره	شرح	واحد	بهای واحد (ریال)	مقدار	بهای کل (ریال)
۲۱۰۶۰۹	کابل تلفن زمینی ژله فیلد از نوع A-2YF (L) 2Yb 2Y به قطر ۰/۶ میلی متر، دویست زوجی، برای نصب درون ترانشه.	مترطول	۶,۴۱۵,۰۰۰		
۲۱۰۶۱۰	کابل تلفن زمینی ژله فیلد از نوع A-2YF (L) 2Yb 2Y به قطر ۰/۶ میلی متر، سیصد زوجی، برای نصب درون ترانشه.	مترطول	۶,۳۸۷,۰۰۰		
۲۱۰۶۱۱	کابل تلفن زمینی ژله فیلد از نوع A-2YF (L) 2Yb 2Y به قطر ۰/۶ میلی متر، چهارصد زوجی، برای نصب درون ترانشه.	مترطول	۸,۳۱۴,۰۰۰		
۲۱۰۶۱۲	کابل تلفن خاکی ژله فیلد از نوع A-2YF (L) 2Yb 2Y به قطر ۰/۶ میلی متر، پانصد زوجی، برای نصب درون ترانشه.	مترطول	۱۰,۲۱۵,۰۰۰		
۲۱۰۶۱۳	کابل تلفن خاکی ژله فیلد از نوع A-2YF (L) 2Yb 2Y به قطر ۰/۶ میلی متر، ششصد زوجی، برای نصب درون ترانشه.	مترطول	۱۲,۳۲۷,۰۰۰		
۲۱۰۸۰۱	کابل تلفن کانالی ژله فیلد از نوع A-2YF (L) 2Y به قطر ۰/۶ میلی متر، ده زوجی، برای نصب روی دیوار یا داخل لوله یا روی سینی کابل.	مترطول	۶۳۲,۰۰۰		
۲۱۰۸۰۲	کابل تلفن کانالی ژله فیلد از نوع A-2YF (L) 2Y به قطر ۰/۶ میلی متر، بیست زوجی، برای نصب روی دیوار یا داخل لوله یا روی سینی کابل.	مترطول	۹۲۸,۵۰۰		
۲۱۰۸۰۳	کابل تلفن کانالی ژله فیلد از نوع A-2YF (L) 2Y به قطر ۰/۶ میلی متر، سی زوجی، برای نصب روی دیوار یا داخل لوله یا روی سینی کابل.	مترطول	۱,۵۲۱,۰۰۰		
۲۱۰۸۰۴	کابل تلفن کانالی ژله فیلد از نوع A-2YF (L) 2Y به قطر ۰/۶ میلی متر، چهل زوجی، برای نصب روی دیوار یا داخل لوله یا روی سینی کابل.	مترطول	۱,۹۶۴,۰۰۰		
۲۱۰۸۰۵	کابل تلفن کانالی ژله فیلد از نوع A-2YF (L) 2Y به قطر ۰/۶ میلی متر، پنجاه زوجی، برای نصب روی دیوار یا داخل لوله یا روی سینی کابل.	مترطول	۲,۱۷۵,۰۰۰		
۲۱۰۸۰۶	کابل تلفن کانالی ژله فیلد از نوع A-2YF (L) 2Y به قطر ۰/۶ میلی متر، هفتاد زوجی، برای نصب روی دیوار یا داخل لوله یا روی سینی کابل.	مترطول			
۲۱۰۸۰۷	کابل تلفن کانالی ژله فیلد از نوع A-2YF (L) 2Y به قطر ۰/۶ میلی متر، یکصد زوجی، برای نصب روی دیوار یا داخل لوله یا روی سینی کابل.	مترطول	۳,۶۹۲,۰۰۰		

فصل بیست و یکم. کابل های تلفن
فهرست بهای واحد پایه رشته تاسیسات برقی سال ۱۴۰۲

شماره	شرح	واحد	بهای واحد (ریال)	مقدار	بهای کل (ریال)
۲۱۰۸۰۸	کابل تلفن کانالی ژله فیلد از نوع A-2YF (L) 2Y به قطر ۰/۶ میلی متر، یکصد و پنجاه زوجی، برای نصب روی دیوار یا داخل لوله یا روی سینی کابل.	مترطول	۴,۹۹۷,۰۰۰		
۲۱۰۸۰۹	کابل تلفن کانالی ژله فیلد از نوع A-2YF (L) 2Y به قطر ۰/۶ میلی متر، دویست زوجی، برای نصب روی دیوار یا داخل لوله یا روی سینی کابل.	مترطول	۵,۰۷۸,۰۰۰		
۲۱۰۸۱۰	کابل تلفن کانالی ژله فیلد از نوع A-2YF (L) 2Y به قطر ۰/۶ میلی متر، سیصد زوجی، برای نصب روی دیوار یا داخل لوله یا روی سینی کابل.	مترطول	۷,۲۱۵,۰۰۰		
۲۱۰۸۱۱	کابل تلفن کانالی ژله فیلد از نوع A-2YF (L) 2Y به قطر ۰/۶ میلی متر، چهار صد زوجی، برای نصب روی دیوار یا داخل لوله یا روی سینی کابل.	مترطول	۱۰,۲۵۱,۰۰۰		
۲۱۰۸۱۲	کابل تلفن کانالی ژله فیلد از نوع A-2YF (L) 2Y به قطر ۰/۶ میلی متر، پانصد زوجی، برای نصب روی دیوار یا داخل لوله یا روی سینی کابل.	مترطول	۱۲,۹۴۶,۰۰۰		
۲۱۰۸۱۳	کابل تلفن کانالی ژله فیلد از نوع A-2YF (L) 2Y به قطر ۰/۶ میلی متر، ششصد زوجی، برای نصب روی دیوار یا داخل لوله یا روی سینی کابل.	مترطول	۱۴,۰۲۹,۰۰۰		
۲۱۱۰۰۱	کابل تلفن هوایی مهاردار با روکش و عایق پلی اتیلن از نوع A-2Y (L) 2Y-T به قطر ۰/۶ میلی متر، دو زوجی، برای نصب روی تیر نگهدارنده.	مترطول	۱۷۲,۵۰۰		
۲۱۱۰۰۲	کابل تلفن هوایی مهاردار با روکش و عایق پلی اتیلن از نوع A-2Y (L) 2Y-T به قطر ۰/۶ میلی متر، سه زوجی، برای نصب روی تیر نگهدارنده.	مترطول	۱۹۲,۰۰۰		
۲۱۱۰۰۳	کابل تلفن هوایی مهاردار با روکش و عایق پلی اتیلن از نوع A-2Y (L) 2Y-T به قطر ۰/۶ میلی متر، چهار زوجی، برای نصب روی تیر نگهدارنده.	مترطول	۲۴۲,۵۰۰		
۲۱۱۰۰۴	کابل تلفن هوایی مهاردار با روکش و عایق پلی اتیلن از نوع A-2Y (L) 2Y-T به قطر ۰/۶ میلی متر، پنج زوجی، برای نصب روی تیر نگهدارنده.	مترطول	۲۸۳,۰۰۰		
۲۱۱۰۰۵	کابل تلفن هوایی مهاردار با روکش و عایق پلی اتیلن از نوع A-2Y (L) 2Y-T به قطر ۰/۶ میلی متر، شش زوجی، برای نصب روی تیر نگهدارنده.	مترطول	۳۱۶,۵۰۰		

فصل بیست و یکم. کابل های تلفن
فهرست بهای واحد پایه رشته تاسیسات برقی سال ۱۴۰۲

شماره	شرح	واحد	بهای واحد (ریال)	مقدار	بهای کل (ریال)
۲۱۱۰۰۶	کابل تلفن هوایی مهاردار با روکش و عایق پلی اتیلن از نوع A-2Y (L) 2Y-T به قطر ۰/۶ میلی متر، هشت زوجی، برای نصب روی تیر نگهدارنده.	متر طول	۴۰۴,۵۰۰		
۲۱۱۰۰۷	کابل تلفن هوایی مهاردار با روکش و عایق پلی اتیلن از نوع A-2Y (L) 2Y-T به قطر ۰/۶ میلی متر، ده زوجی، برای نصب روی تیر نگهدارنده.	متر طول	۴۸۳,۰۰۰		
۲۱۱۰۰۸	کابل تلفن هوایی مهاردار با روکش و عایق پلی اتیلن از نوع A-2Y (L) 2Y-T به قطر ۰/۶ میلی متر، پانزده زوجی، برای نصب روی تیر نگهدارنده.	متر طول	۴۶۳,۵۰۰		
۲۱۱۰۰۹	کابل تلفن هوایی مهاردار با روکش و عایق پلی اتیلن از نوع A-2Y (L) 2Y-T به قطر ۰/۶ میلی متر، بیست زوجی، برای نصب روی تیر نگهدارنده.	متر طول	۸۱۵,۰۰۰		
۲۱۱۰۱۰	کابل تلفن هوایی مهاردار با روکش و عایق پلی اتیلن از نوع A-2Y (L) 2Y-T به قطر ۰/۶ میلی متر، بیست و پنج زوجی، برای نصب روی تیر نگهدارنده.	متر طول	۷۹۵,۰۰۰		
۲۱۱۰۱۱	کابل تلفن هوایی مهاردار با روکش و عایق پلی اتیلن از نوع A-2Y (L) 2Y-T به قطر ۰/۶ میلی متر، سی زوجی، برای نصب روی تیر نگهدارنده.	متر طول	۱,۱۷۱,۰۰۰		
۲۱۱۰۱۲	کابل تلفن هوایی مهاردار با روکش و عایق پلی اتیلن از نوع A-2Y (L) 2Y-T به قطر ۰/۶ میلی متر، چهل زوجی، برای نصب روی تیر نگهدارنده.	متر طول	۱,۵۰۳,۰۰۰		
۲۱۱۰۱۳	کابل تلفن هوایی مهاردار با روکش و عایق پلی اتیلن از نوع A-2Y (L) 2Y-T به قطر ۰/۶ میلی متر، پنجاه زوجی، برای نصب روی تیر نگهدارنده.	متر طول	۱,۸۵۱,۰۰۰		
۲۱۱۰۱۴	کابل تلفن هوایی مهاردار با روکش و عایق پلی اتیلن از نوع A-2Y (L) 2Y-T به قطر ۰/۶ میلی متر، شصت زوجی، برای نصب روی تیر نگهدارنده.	متر طول	۲,۱۵۴,۰۰۰		
۲۱۱۰۱۵	کابل تلفن هوایی مهاردار با روکش و عایق پلی اتیلن از نوع A-2Y (L) 2Y-T به قطر ۰/۶ میلی متر، هفتاد زوجی، برای نصب روی تیر نگهدارنده.	متر طول	۲,۴۲۴,۰۰۰		
۲۱۱۰۱۶	کابل تلفن هوایی مهاردار با روکش و عایق پلی اتیلن از نوع A-2Y (L) 2Y-T به قطر ۰/۶ میلی متر، هشتاد زوجی، برای نصب روی تیر نگهدارنده.	متر طول	۲,۴۰۷,۰۰۰		

فصل بیست و یکم. کابل های تلفن
فهرست بهای واحد پایه رشته تاسیسات برقی سال ۱۴۰۲

شماره	شرح	واحد	بهای واحد (ریال)	مقدار	بهای کل (ریال)
۲۱۱۰۱۷	کابل تلفن هوایی مهاردار با روکش و عایق پلی اتیلن از نوع A-2Y (L) 2Y-T به قطر ۰/۶ میلی متر، یکصد زوجی، برای نصب روی تیر نگهدارنده.	متر طول	۳,۱۷۳,۰۰۰		
۲۱۱۰۱۸	کابل تلفن هوایی مهاردار با روکش و عایق پلی اتیلن از نوع A-2Y (L) 2Y-T به قطر ۰/۶ میلی متر، یکصد و پنجاه زوجی، برای نصب روی تیر نگهدارنده.	متر طول			
۲۱۱۰۱۹	کابل تلفن هوایی مهاردار با روکش و عایق پلی اتیلن از نوع A-2Y (L) 2Y-T به قطر ۰/۶ میلی متر، دو بیست زوجی، برای نصب روی تیر نگهدارنده.	متر طول			
۲۱۱۲۰۱	سیم تلفن تابیده دو لا به قطر ۰/۶ میلی متر با روکش پلاستیکی.	متر طول	۴۹,۹۰۰		
۲۱۱۲۰۲	سیم تلفن تابیده سه لا به قطر ۰/۶ میلی متر با روکش پلاستیکی.	متر طول			
۲۱۱۳۰۱	کابل نوری ژله فیلد کانالی از نوع SM ۱۲×۱۲ برای نصب در داخل کانال.	متر طول	۱,۲۶۸,۰۰۰		
۲۱۱۳۰۲	کابل نوری ژله فیلد کانالی از نوع SM ۱۲×۶ برای نصب در داخل کانال.	متر طول	۸۴۳,۵۰۰		
۲۱۱۳۰۳	کابل نوری ژله فیلد کانالی از نوع SM ۸×۶ برای نصب در داخل کانال.	متر طول	۵۸۰,۰۰۰		
۲۱۱۳۰۴	کابل نوری ژله فیلد کانالی از نوع SM ۴×۶ برای نصب در داخل کانال.	متر طول	۵۴۹,۰۰۰		
۲۱۱۳۰۵	کابل نوری ژله فیلد کانالی از نوع SM ۲×۶ برای نصب در داخل کانال.	متر طول	۴۴۷,۵۰۰		
۲۱۱۳۰۶	کابل نوری ژله فیلد کانالی از نوع SM ۲×۴ برای نصب در داخل کانال.	متر طول	۴۱۶,۰۰۰		
۲۱۱۳۰۷	کابل نوری ژله فیلد کانالی از نوع SM ۱×۶ برای نصب در داخل کانال.	متر طول	۳۴۲,۰۰۰		
۲۱۱۳۰۸	کابل نوری ژله فیلد کانالی از نوع SM ۱×۴ برای نصب در داخل کانال.	متر طول	۳۳۰,۰۰۰		
۲۱۱۳۱۶	کابل نوری ژله فیلد کانالی از نوع NZ ۱۲×۶ برای نصب در داخل کانال.	متر طول	۱,۶۸۸,۰۰۰		
۲۱۱۳۱۷	کابل نوری ژله فیلد کانالی از نوع NZ ۸×۶ برای نصب در داخل کانال.	متر طول	۱,۱۲۶,۰۰۰		

فصل بیست و یکم. کابل های تلفن
فهرست بهای واحد پایه رشته تاسیسات برقی سال ۱۴۰۲

شماره	شرح	واحد	بهای واحد (ریال)	مقدار	بهای کل (ریال)
۲۱۱۳۱۸	کابل نوری ژله فیلد کانالی از نوع NZ ۴×۶ برای نصب در داخل کانال.	مترطول	۶۹۶,۰۰۰		
۲۱۱۳۱۹	کابل نوری ژله فیلد کانالی از نوع NZ ۲×۶ برای نصب در داخل کانال.	مترطول	۵۱۷,۰۰۰		
۲۱۱۳۲۰	کابل نوری ژله فیلد کانالی از نوع NZ ۲×۴ برای نصب در داخل کانال.	مترطول			
۲۱۱۳۲۱	کابل نوری ژله فیلد کانالی از نوع NZ ۱×۶ برای نصب در داخل کانال.	مترطول	۳۷۷,۵۰۰		
۲۱۱۳۲۲	کابل نوری ژله فیلد کانالی از نوع NZ ۱×۴ برای نصب در داخل کانال.	مترطول	۳۶۶,۰۰۰		
۲۱۱۴۰۱	کابل نوری ژله فیلد خاکی از نوع SM ۸×۶ برای نصب درون ترانشه.	مترطول	۷۳۱,۵۰۰		
۲۱۱۴۰۲	کابل نوری ژله فیلد خاکی از نوع SM ۴×۶ برای نصب درون ترانشه.	مترطول	۵۵۷,۵۰۰		
۲۱۱۴۰۳	کابل نوری ژله فیلد خاکی از نوع SM ۲×۶ برای نصب درون ترانشه.	مترطول	۴۳۵,۰۰۰		
۲۱۱۴۰۴	کابل نوری ژله فیلد خاکی از نوع SM ۲×۴ برای نصب درون ترانشه.	مترطول	۴۰۲,۰۰۰		
۲۱۱۴۰۵	کابل نوری ژله فیلد خاکی از نوع SM ۱×۶ برای نصب درون ترانشه.	مترطول	۳۰۶,۰۰۰		
۲۱۱۴۰۶	کابل نوری ژله فیلد خاکی از نوع SM ۱×۴ برای نصب درون ترانشه.	مترطول	۳۱۲,۵۰۰		
۲۱۱۴۱۳	کابل نوری ژله فیلد خاکی از نوع NZ ۸×۶ برای نصب درون ترانشه.	مترطول	۹۱۴,۵۰۰		
۲۱۱۴۱۴	کابل نوری ژله فیلد خاکی از نوع NZ ۴×۶ برای نصب درون ترانشه.	مترطول	۵۶۸,۵۰۰		
۲۱۱۴۱۵	کابل نوری ژله فیلد خاکی از نوع NZ ۲×۶ برای نصب درون ترانشه.	مترطول	۴۰۲,۰۰۰		
۲۱۱۴۱۶	کابل نوری ژله فیلد خاکی از نوع NZ ۲×۴ برای نصب درون ترانشه.	مترطول	۴۲۳,۰۰۰		
۲۱۱۴۱۷	کابل نوری ژله فیلد خاکی از نوع NZ ۱×۶ برای نصب درون ترانشه.	مترطول	۳۷۹,۵۰۰		

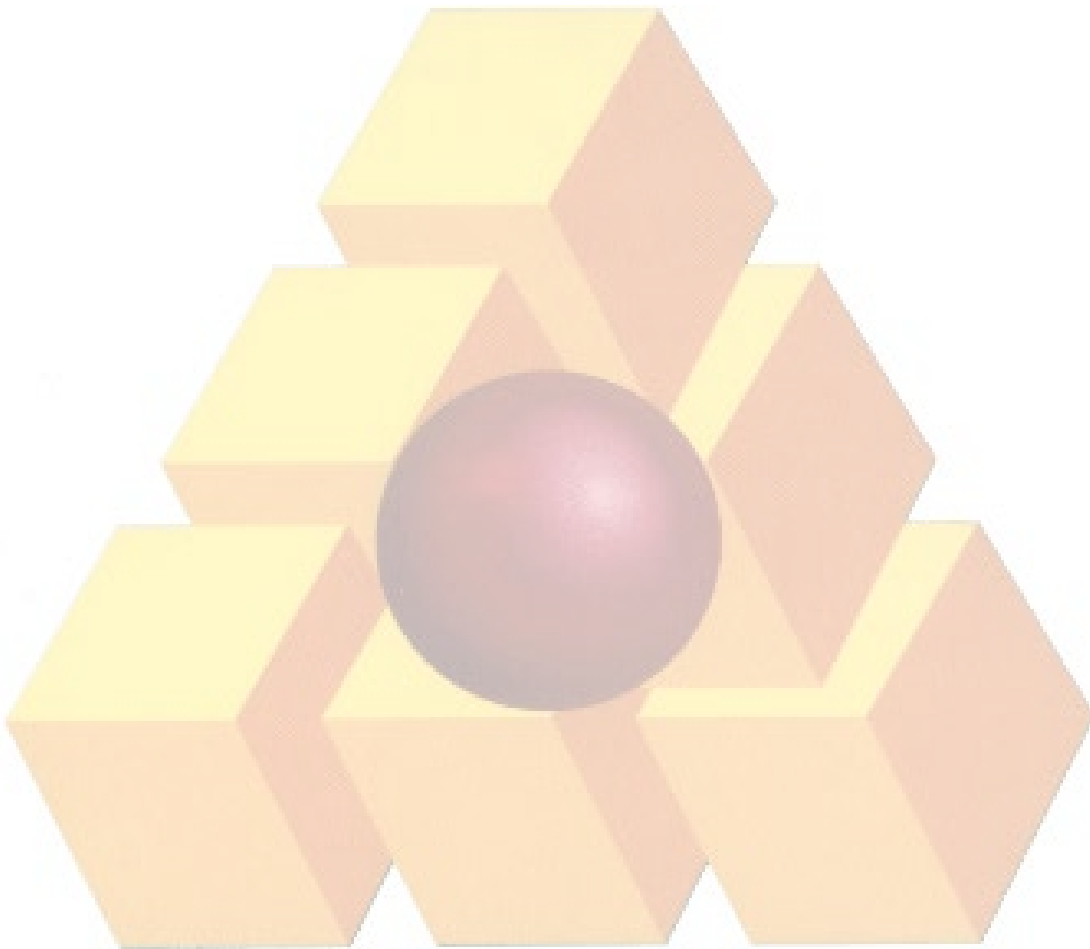
فصل بیست و یکم. کابل های تلفن
فهرست بهای واحد پایه رشته تاسیسات برقی سال ۱۴۰۲

شماره	شرح	واحد	بهای واحد (ریال)	مقدار	بهای کل (ریال)
۲۱۱۴۱۸	کابل نوری ژله فیلد خاکی از نوع NZ ۱×۴ برای نصب درون ترانشه.	مترطول	۳۲۳,۰۰۰		
۲۱۱۵۰۱	کابل نوری مهاردار هوایی از نوع SM ۲×۴.	مترطول	۴۵۲,۰۰۰		
۲۱۱۵۰۲	کابل نوری مهاردار هوایی از نوع SM ۱×۴.	مترطول	۳۴۱,۰۰۰		
۲۱۱۵۰۳	کابل نوری مهاردار هوایی از نوع SM ۲×۶.	مترطول	۴۱۱,۰۰۰		
۲۱۱۵۰۴	کابل نوری مهاردار هوایی از نوع SM ۴×۶.	مترطول	۴۳۸,۵۰۰		
۲۱۱۵۰۵	کابل نوری مهاردار هوایی از نوع NZ ۲×۶.	مترطول	۵۷۲,۵۰۰		
۲۱۱۵۰۶	کابل نوری مهاردار هوایی از نوع NZ ۲×۴.	مترطول	۴۹۹,۰۰۰		
۲۱۱۵۰۷	کابل نوری مهاردار هوایی از نوع NZ ۱×۴.	مترطول	۴۴۰,۰۰۰		
۲۱۱۵۰۸	کابل نوری مهاردار هوایی از نوع NZ ۶×۴.	مترطول	۶۲۱,۰۰۰		
۲۱۱۶۰۱	کابل نوری خشک از نوع SM ۱۲×۱۲ برای نصب در داخل کانال.	مترطول	۱,۴۹۲,۰۰۰		
۲۱۱۶۰۲	کابل نوری خشک از نوع SM ۱۲×۶ برای نصب در داخل کانال.	مترطول	۸۴۳,۵۰۰		
۲۱۱۶۰۳	کابل نوری خشک از نوع SM ۸×۶ برای نصب در داخل کانال.	مترطول	۶۴۰,۵۰۰		
۲۱۱۶۰۴	کابل نوری خشک از نوع SM ۴×۶ برای نصب در داخل کانال.	مترطول	۴۵۲,۵۰۰		
۲۱۱۶۰۵	کابل نوری خشک از نوع SM ۲×۶ برای نصب در داخل کانال.	مترطول	۳۹۱,۵۰۰		
۲۱۱۶۰۶	کابل نوری خشک از نوع SM ۱×۶ برای نصب در داخل کانال.	مترطول	۲,۷۰۱,۰۰۰		
۲۱۱۶۲۱	کابل نوری خشک از نوع NZ ۱۲×۱۲ برای نصب در داخل کانال.	مترطول	۳۰۱,۵۰۰		
۲۱۱۶۲۲	کابل نوری خشک از نوع NZ ۱۲×۶ برای نصب در داخل کانال.	مترطول	۱,۲۲۶,۰۰۰		
۲۱۱۶۲۳	کابل نوری خشک از نوع NZ ۸×۶ برای نصب در داخل کانال.	مترطول	۹۰۳,۰۰۰		
۲۱۱۶۲۴	کابل نوری خشک از نوع NZ ۴×۶ برای نصب در داخل کانال.	مترطول	۵۳۴,۵۰۰		
۲۱۱۶۲۵	کابل نوری خشک از نوع NZ ۲×۶ برای نصب در داخل کانال.	مترطول	۴۵۲,۵۰۰		

فصل بیست و یکم. کابل های تلفن
فهرست بهای واحد پایه رشته تاسیسات برقی سال ۱۴۰۲

شماره	شرح	واحد	بهای واحد (ریال)	مقدار	بهای کل (ریال)
۲۱۱۶۲۶	کابل نوری خشک از نوع NZ ۱×۶ برای نصب در داخل کانال.	مترطول	۳۹۸,۰۰۰		
۲۱۱۷۰۱	کابل نوری خشک خاکی از نوع SM ۱۲×۱۲ برای نصب درون ترانشه.	مترطول	۱,۴۵۹,۰۰۰		
۲۱۱۷۰۲	کابل نوری خشک خاکی از نوع SM ۱۲×۶ برای نصب درون ترانشه.	مترطول	۱,۱۲۶,۰۰۰		
۲۱۱۷۰۳	کابل نوری خشک خاکی از نوع SM ۸×۶ برای نصب درون ترانشه.	مترطول	۷۸۶,۵۰۰		
۲۱۱۷۰۴	کابل نوری خشک خاکی از نوع SM ۴×۶ برای نصب درون ترانشه.	مترطول	۷۵۸,۵۰۰		
۲۱۱۷۰۵	کابل نوری خشک خاکی از نوع SM ۲×۶ برای نصب درون ترانشه.	مترطول	۵۲۸,۰۰۰		
۲۱۱۷۰۶	کابل نوری خشک خاکی از نوع SM ۱×۶ برای نصب درون ترانشه.	مترطول	۴۰۴,۵۰۰		
۲۱۱۷۰۷	کابل نوری خشک خاکی از نوع SM ۱×۴ برای نصب درون ترانشه.	مترطول	۳۳۲,۰۰۰		
۲۱۱۷۰۸	کابل نوری خشک خاکی از نوع SM ۲×۴ برای نصب درون ترانشه.	مترطول	۳۸۸,۵۰۰		
۲۱۱۷۲۱	کابل نوری خشک خاکی از نوع NZ ۱۲×۱۲ برای نصب درون ترانشه.	مترطول	۴۰۳,۰۰۰		
۲۱۱۷۲۲	کابل نوری خشک خاکی از نوع NZ ۱۲×۶ برای نصب درون ترانشه.	مترطول	۱,۲۴۷,۰۰۰		
۲۱۱۷۲۳	کابل نوری خشک خاکی از نوع NZ ۸×۶ برای نصب درون ترانشه.	مترطول	۱,۰۱۵,۰۰۰		
۲۱۱۷۲۴	کابل نوری خشک خاکی از نوع NZ ۴×۶ برای نصب درون ترانشه.	مترطول	۶۲۹,۰۰۰		
۲۱۱۷۲۵	کابل نوری خشک خاکی از نوع NZ ۲×۶ برای نصب درون ترانشه.	مترطول	۴۸۸,۵۰۰		
۲۱۱۷۲۶	کابل نوری خشک خاکی از نوع NZ ۱×۶ برای نصب درون ترانشه.	مترطول	۴۲۰,۰۰۰		
۲۱۱۷۲۷	کابل نوری خشک خاکی از نوع NZ ۱×۴ برای نصب درون ترانشه.	مترطول	۴۲۹,۵۰۰		

شماره	شرح	واحد	بهای واحد (ریال)	مقدار	بهای کل (ریال)
۲۱۱۷۲۸	کابل نوری خشک خاکی از نوع NZ ۲×۴ برای نصب درون ترانشه.	متر طول	۵۲۴,۰۰۰		



فصل بیست و دوم. وسایل ارتباطی

مقدمه

۱. هزینه آزمایش کابل‌های تلفن همراه با فرم‌بندی، سربندی، لحیم‌کاری و مانند آن، در این فصل به صورت یک ردیف مستقل برای هر زوج از مدارهای ورودی یا خروجی، در جعبه تقسیم شانه‌ای پیش‌بینی شده است.
۲. به منظور سهولت دسترسی به ردیف‌های مورد نیاز، شماره و شرح مختصر گروه‌های این فصل در جدول زیر درج شده است.

جدول شماره و شرح مختصر گروه‌ها

شماره گروه	شرح مختصر گروه
۰۱	جعبه تقسیم فلزی شانه‌ای تلفن (روکار).
۰۲	جعبه تقسیم فلزی شانه‌ای تلفن (توکار).
۰۵	جعبه انشعاب تلفن برای نصب در فضای آزاد.
۰۶	شانه تلفن.
۰۷	فرم‌بندی، سربندی، لحیم‌کاری و تست هر زوج از مدار.

فصل بیست و دوم. وسایل ارتباطی
فهرست بهای واحد پایه رشته تاسیسات برقی سال ۱۴۰۲

شماره	شرح	واحد	بهای واحد (ریال)	مقدار	بهای کل (ریال)
۲۲۰۱۰۱	جعبه تقسیم شانه ای تلفن ۶ زوجی، بدون شانه های مربوط، برای نصب روکار، از نوع فلزی ساخت داخل.	عدد	۱,۲۶۵,۰۰۰		
۲۲۰۱۰۲	جعبه تقسیم شانه ای تلفن ۲۰ زوجی، بدون شانه های مربوط، برای نصب روکار، از نوع فلزی ساخت داخل.	عدد	۱,۷۶۹,۰۰۰		
۲۲۰۱۰۳	جعبه تقسیم شانه ای تلفن ۴۰ زوجی، بدون شانه های مربوط، برای نصب روکار، از نوع فلزی ساخت داخل.	عدد	۲,۲۵۵,۰۰۰		
۲۲۰۱۰۴	جعبه تقسیم شانه ای تلفن ۶۰ زوجی، بدون شانه های مربوط، برای نصب روکار، از نوع فلزی ساخت داخل.	عدد	۲,۸۷۸,۰۰۰		
۲۲۰۱۰۵	جعبه تقسیم شانه ای تلفن ۸۰ زوجی، بدون شانه های مربوط، برای نصب روکار، از نوع فلزی ساخت داخل.	عدد	۳,۱۴۸,۰۰۰		
۲۲۰۱۰۶	جعبه تقسیم شانه ای تلفن ۱۰۰ زوجی، بدون شانه های مربوط، برای نصب روکار، از نوع فلزی ساخت داخل.	عدد	۳,۴۵۷,۰۰۰		
۲۲۰۱۰۷	جعبه تقسیم شانه ای تلفن ۱۲۰ زوجی، بدون شانه های مربوط، برای نصب روکار، از نوع فلزی ساخت داخل.	عدد	۳,۶۰۱,۰۰۰		
۲۲۰۱۰۸	جعبه تقسیم شانه ای تلفن ۱۴۰ زوجی، بدون شانه های مربوط، برای نصب روکار، از نوع فلزی ساخت داخل.	عدد	۳,۶۹۳,۰۰۰		
۲۲۰۱۰۹	جعبه تقسیم شانه ای تلفن ۱۶۰ زوجی، بدون شانه های مربوط، برای نصب روکار، از نوع فلزی ساخت داخل.	عدد	۳,۹۸۱,۰۰۰		
۲۲۰۱۱۰	جعبه تقسیم شانه ای تلفن ۱۸۰ زوجی، بدون شانه های مربوط، برای نصب روکار، از نوع فلزی ساخت داخل.	عدد	۴,۲۹۲,۰۰۰		
۲۲۰۱۱۱	جعبه تقسیم شانه ای تلفن ۲۰۰ زوجی، بدون شانه های مربوط، برای نصب روکار، از نوع فلزی ساخت داخل.	عدد	۴,۷۶۱,۰۰۰		
۲۲۰۲۰۱	جعبه تقسیم شانه ای تلفن ۶ زوجی، بدون شانه های مربوط، برای نصب توکار، از نوع فلزی ساخت داخل.	عدد			
۲۲۰۲۰۲	جعبه تقسیم شانه ای تلفن ۲۰ زوجی، بدون شانه های مربوط، برای نصب توکار، از نوع فلزی ساخت داخل.	عدد	۱,۷۶۹,۰۰۰		
۲۲۰۲۰۳	جعبه تقسیم شانه ای تلفن ۴۰ زوجی، بدون شانه های مربوط، برای نصب توکار، از نوع فلزی ساخت داخل.	عدد	۲,۱۰۱,۰۰۰		
۲۲۰۲۰۴	جعبه تقسیم شانه ای تلفن ۶۰ زوجی، بدون شانه های مربوط، برای نصب توکار، از نوع فلزی ساخت داخل.	عدد	۲,۷۳۴,۰۰۰		
۲۲۰۲۰۵	جعبه تقسیم شانه ای تلفن ۸۰ زوجی، بدون شانه های مربوط، برای نصب توکار، از نوع فلزی ساخت داخل.	عدد	۳,۱۶۳,۰۰۰		

فصل بیست و دوم. وسایل ارتباطی
فهرست بهای واحد پایه رشته تاسیسات برقی سال ۱۴۰۲

شماره	شرح	واحد	بهای واحد (ریال)	مقدار	بهای کل (ریال)
۲۲۰۲۰۶	جعبه تقسیم شانه ای تلفن ۱۰۰ زوجی، بدون شانه های مربوط، برای نصب توکار، از نوع فلزی ساخت داخل.	عدد	۳,۳۳۸,۰۰۰		
۲۲۰۲۰۷	جعبه تقسیم شانه ای تلفن ۱۲۰ زوجی، بدون شانه های مربوط، برای نصب توکار، از نوع فلزی ساخت داخل.	عدد	۳,۸۶۹,۰۰۰		
۲۲۰۲۰۸	جعبه تقسیم شانه ای تلفن ۱۴۰ زوجی، بدون شانه های مربوط، برای نصب توکار، از نوع فلزی ساخت داخل.	عدد	۳,۹۲۰,۰۰۰		
۲۲۰۲۰۹	جعبه تقسیم شانه ای تلفن ۱۶۰ زوجی، بدون شانه های مربوط، برای نصب توکار، از نوع فلزی ساخت داخل.	عدد	۴,۰۳۳,۰۰۰		
۲۲۰۲۱۰	جعبه تقسیم شانه ای تلفن ۱۸۰ زوجی، بدون شانه های مربوط، برای نصب توکار، از نوع فلزی ساخت داخل.	عدد	۴,۶۸۴,۰۰۰		
۲۲۰۲۱۱	جعبه تقسیم شانه ای تلفن ۲۰۰ زوجی، بدون شانه های مربوط، برای نصب توکار، از نوع فلزی ساخت داخل.	عدد	۴,۹۰۰,۰۰۰		
۲۲۰۵۰۱	جعبه انشعاب تلفن تا ۶۰ زوجی، بدون شانه های مربوط، برای نصب در فضای آزاد با سقف شیبدار، تهیه شده از ورق آهن به ضخامت ۱/۵ میلی متر و در لولادار، قفل مخصوص، غیرقابل نفوذ گرد و خاک و باران، رنگ شده به طور کامل.	دستگاه			
۲۲۰۵۰۲	جعبه انشعاب تلفن تا ۱۰۰ زوجی، بدون شانه های مربوط، برای نصب در فضای آزاد با سقف شیبدار، تهیه شده از ورق آهن به ضخامت ۱/۵ میلی متر و در لولادار، قفل مخصوص غیرقابل نفوذ گرد و خاک و باران، رنگ شده به طور کامل.	دستگاه			
۲۲۰۵۰۳	جعبه انشعاب تلفن تا ۱۶۰ زوجی، بدون شانه های مربوط، برای نصب در فضای آزاد با سقف شیبدار، تهیه شده از ورق آهن به ضخامت ۱/۵ میلی متر و در لولادار، قفل مخصوص غیرقابل نفوذ گرد و خاک و باران، رنگ شده به طور کامل.	دستگاه			
۲۲۰۵۰۴	جعبه انشعاب تلفن تا ۲۰۰ زوجی، بدون شانه های مربوط، برای نصب در فضای آزاد با سقف شیبدار، تهیه شده از ورق آهن به ضخامت ۱/۵ میلی متر و در لولادار، قفل مخصوص غیرقابل نفوذ گرد و خاک و باران، رنگ شده به طور کامل.	دستگاه			

فصل بیست و دوم. وسایل ارتباطی
فهرست بهای واحد پایه رشته تاسیسات برقی سال ۱۴۰۲

شماره	شرح	واحد	بهای واحد (ریال)	مقدار	بهای کل (ریال)
۲۲۰۵۰۵	جعبه انشعاب تلفن تا ۲۶۰ زوجی، بدون شانه‌های مربوط، برای نصب در فضای آزاد با سقف شیبدار، تهیه شده از ورق آهن به ضخامت ۱/۵ میلی‌متر و در لولادار، قفل مخصوص غیرقابل نفوذ گرد و خاک و باران، رنگ شده به طور کامل.	دستگاه			
۲۲۰۵۰۶	جعبه انشعاب تلفن تا ۳۰۰ زوجی، بدون شانه‌های مربوط، برای نصب در فضای آزاد با سقف شیبدار، تهیه شده از ورق آهن به ضخامت ۱/۵ میلی‌متر و در لولادار، قفل مخصوص غیرقابل نفوذ گرد و خاک و باران، رنگ شده به طور کامل.	دستگاه			
۲۲۰۵۰۷	جعبه انشعاب تلفن تا ۳۶۰ زوجی، بدون شانه‌های مربوط، برای نصب در فضای آزاد با سقف شیبدار، تهیه شده از ورق آهن به ضخامت ۱/۵ میلی‌متر و در لولادار، قفل مخصوص غیرقابل نفوذ گرد و خاک و باران، رنگ شده به طور کامل.	دستگاه			
۲۲۰۵۰۸	جعبه انشعاب تلفن تا ۴۰۰ زوجی، بدون شانه‌های مربوط، برای نصب در فضای آزاد با سقف شیبدار، تهیه شده از ورق آهن به ضخامت ۱/۵ میلی‌متر و در لولادار، قفل مخصوص غیرقابل نفوذ گرد و خاک و باران، رنگ شده به طور کامل.	دستگاه			
۲۲۰۵۰۹	جعبه انشعاب تلفن تا ۴۶۰ زوجی، بدون شانه‌های مربوط، برای نصب در فضای آزاد با سقف شیبدار، تهیه شده از ورق آهن به ضخامت ۱/۵ میلی‌متر و در لولادار، قفل مخصوص غیرقابل نفوذ گرد و خاک و باران، رنگ شده به طور کامل.	دستگاه			
۲۲۰۵۱۰	جعبه انشعاب تلفن تا ۵۰۰ زوجی، بدون شانه‌های مربوط، برای نصب در فضای آزاد با سقف شیبدار، تهیه شده از ورق آهن به ضخامت ۱/۵ میلی‌متر و در لولادار، قفل مخصوص غیرقابل نفوذ گرد و خاک و باران، رنگ شده به طور کامل.	دستگاه			
۲۲۰۶۰۱	شانه ۶ زوجی تلفن با پیچ و قلاب به طور کامل.	عدد			
۲۲۰۶۰۲	شانه ۱۰ زوجی تلفن با پیچ و قلاب به طور کامل.	عدد			
۲۲۰۶۰۳	شانه ۲۰ زوجی تلفن با پیچ و قلاب به طور کامل.	عدد			
۲۲۰۷۰۱	فرم بندی، سربندی، لحیم کاری و تست هر زوج از مدارهای ورودی یا خروجی در جعبه تقسیم شانه‌ای.	زوج	۹۲,۱۰۰		

فصل بیست و سوم. سیستم احضار و در بازکن

مقدمه

۱. در صورتی که به سیستم دربازکن صوتی ردیف ۲۳۰۸۰۱، یک گوشی و یک شستی روی پانل در ورودی برای هر واحد اضافه شود، ۲۵ درصد به بهای واحد ردیف یاد شده اضافه خواهد شد.
۲. در صورت اضافه شدن قابلیت ارتباط بین آیفون داخل واحدها با یکدیگر ۵ درصد به ردیف آیفون‌های مربوطه اضافه می‌گردد.
۳. تمامی تجهیزات مندرج در این فصل باید طبق استانداردهای معتبر ملی و بین‌المللی همچون IEC، VDE و ... ساخته و تولید شده باشند.
۴. به منظور سهولت دسترسی به ردیف‌های مورد نیاز، شماره و شرح مختصر گروه‌های این فصل در جدول زیر درج شده است.

جدول شماره و شرح مختصر گروه‌ها

شماره گروه	شرح مختصر گروه
۰۲	پلاک احضار توکار با دکمه فشاری.
۰۳	شستی گلابی و زیربالی.
۰۴	پلاک احضار توکار از نوع کششی.
۰۶	چراغ سردر.
۰۷	ترانسفورماتور.
۰۸	سیستم دربازکن.
۱۳	دستگاه مرکزی سیستم نرس کال.
۱۵	پلاک خبر (پنل احضار).
۱۷	چراغ سردر سیستم احضار پرستار.
۱۹	نمایشگر سقفی و دیواری سیستم احضار پرستار.
۲۰	زیربالی با میکروفون سیستم احضار پرستار.

فصل بیست و سوم. سیستم احضار و در بازکن
فهرست بهای واحد پایه رشته تاسیسات برقی سال ۱۴۰۲

شماره	شرح	واحد	بهای واحد (ریال)	مقدار	بهای کل (ریال)
۲۳۰۲۰۱	پلاک احضار توکار با دکمه فشاری و قوطی مربوط، به طور کامل.	عدد			
۲۳۰۲۰۲	پلاک احضار توکار با دکمه فشاری و قوطی مربوط، به طور کامل، ساخت داخل مجهز به کانکتور مخصوص برای شستی گلابی.	عدد			
۲۳۰۳۰۲	زیربالشی بدون میکروفون با کابل مخصوص به همراه کانکتور مخصوص برای اتصال به پلاک احضار به طول ۱/۵ متری.	عدد			
۲۳۰۳۰۳	شستی گلابی و یا زیر بالشی دارای کلید احضار و میکروفون با کابل و کانکتور مربوطه به طول ۱/۵ متر قابل اتصال به پنل احضار.	عدد			
۲۳۰۳۰۴	شستی گلابی و یا زیر بالشی دارای کلید احضار و میکروفون با کابل فنی و کانکتور مربوطه قابل اتصال به پنل احضار.	عدد			
۲۳۰۴۰۱	پلاک احضار توکار از نوع کششی، با قلاب کشش و زنجیر مربوط، به طور کامل.	عدد			
۲۳۰۴۰۴	پلاک احضار پلاک سرویس‌های بهداشتی داخل اتاق به همراه آویز مخصوص قابل دسترس بیمار.	عدد			
۲۳۰۶۰۱	چراغ سر در با یک عدد لامپ و قوطی مربوط، به طور کامل.	عدد			
۲۳۰۶۰۲	چراغ سر در با دو عدد لامپ و قوطی مربوط، به طور کامل.	عدد			
۲۳۰۷۰۱	ترانسفورماتور ۲۳۰/۶، ۲۳۰/۱۲ یا ۲۳۰/۲۴ ولت جریان متناوب، با قدرت ۱۰۰ ولت آمپر.	عدد			
۲۳۰۷۰۲	ترانسفورماتور ۲۳۰/۶، ۲۳۰/۱۲ یا ۲۳۰/۲۴ ولت جریان متناوب، با قدرت ۲۰۰ ولت آمپر.	عدد			
۲۳۰۸۰۱	سیستم درب بازکن صوتی تک واحدی، با شستی خبر، بلندگو، میکروفن، یک عدد گوشی، سیستم فرمان و منبع تغذیه به طور کامل، به استثنای سیم‌کشی و لوله‌کشی مربوط.	دستگاه	۲۱,۵۳۳,۰۰۰		
۲۳۰۸۰۵	پنل درب ورودی سیستم درب بازکن تصویری رنگی با شستی تا چهار واحد، مجهز به دوربین، همراه با میکروفون و بلندگو با قابلیت دید در شب.	عدد	۱۴,۹۵۷,۰۰۰		

فصل بیست و سوم. سیستم احضار و در بازکن
فهرست بهای واحد پایه رشته تاسیسات برقی سال ۱۴۰۲

شماره	شرح	واحد	بهای واحد (ریال)	مقدار	بهای کل (ریال)
۲۳۰۸۰۶	پنل درب ورودی سیستم درب بازکن تصویری رنگی با شستی تا هشت واحد، مجهز به دوربین، همراه با میکروفون و بلندگو با قابلیت دید در شب.	عدد	۱۶,۵۰۱,۰۰۰		
۲۳۰۸۰۷	پنل درب ورودی سیستم درب بازکن تصویری رنگی با شستی تا دوازده واحد، مجهز به دوربین، همراه با میکروفون و بلندگو با قابلیت دید در شب.	عدد	۲۰,۲۱۳,۰۰۰		
۲۳۰۸۰۸	پنل درب ورودی سیستم درب بازکن تصویری رنگی نوع کدینگ، مجهز به نمایشگر و دوربین، همراه با میکروفون و بلندگو با قابلیت دید در شب.	عدد	۳۰,۱۴۸,۰۰۰		
۲۳۰۸۱۲	گوشی داخل واحد با صفحه نمایش تصویری رنگی تا ۴.۳ اینچ.	عدد	۱۳,۴۴۶,۰۰۰		
۲۳۰۸۱۳	گوشی داخل واحد با صفحه نمایش تصویری رنگی از ۴.۵ تا ۷ اینچ.	عدد	۲۰,۶۵۶,۰۰۰		
۲۳۰۸۱۴	گوشی مرکز نگهبانی (مانیتور نگهبانی) به همراه سوئیچ شبکه مربوطه.	عدد	۲۹,۱۴۴,۰۰۰		
۲۳۰۸۱۵	سوئیچ هوشمند قابل نصب در گوشی داخل واحد به منظور تشخیص فرمان درب‌های ورودی.	عدد			
۲۳۰۸۱۷	منبع تغذیه سیستم درب بازکن.	عدد			
۲۳۰۸۲۰	رمزگشا (دیکودر) سیستم درب بازکن نوع کدینگ.	عدد			
۲۳۰۸۲۵	قفل برقی سیستم درب بازکن مغناطیسی از نوع زنجیری.	عدد			
۲۳۰۸۲۶	قفل برقی سوئیچی از نوع مکانیکی و مغناطیسی.	عدد			
۲۳۱۳۰۱	دستگاه مرکزی سیستم احضار پرستار، با قابلیت ارتباط صوتی دو طرفه (اینتراکام) بدون محدودیت تعداد تخت به همراه منبع تغذیه به طور کامل.	دستگاه	۹۵,۹۹۹,۰۰۰		
۲۳۱۳۰۴	دستگاه مرکزی سیستم احضار پرستار بدون قابلیت ارتباط صوتی دو طرفه (اینتراکام) بدون محدودیت تعداد تخت به همراه منبع تغذیه به طور کامل.	دستگاه	۷۹,۵۱۹,۰۰۰		

فصل بیست و سوم. سیستم احضار و در بازکن
فهرست بهای واحد پایه رشته تاسیسات برقی سال ۱۴۰۲

شماره	شرح	واحد	بهای واحد (ریال)	مقدار	بهای کل (ریال)
۲۳۱۳۰۵	دستگاه مرکزی هوشمند سیستم احضار پرستار با قابلیت ارتباط صوتی دو طرفه، دارای صفحه نمایشگر پنل LCD بدون محدودیت تعداد تخت و دارای احضارهای نرمال، اضطراری و بحرانی با قابلیت الویت بندی احضارها و جوابگویی به آنها، دارای پیچ داخل بخشی و ارتباط دو طرفه و ثبت زمان های احضار در دستگاه برای مدت حداقل ۲ سال، با امکان اتصال به سیستم اعلام کد بیمارستانی توسط کلیدهای مربوطه، با توانایی پشتیبانی نمایشگرهای سیستم احضار به طور کامل.	دستگاه	۱۰۶,۵۵۶,۰۰۰		
۲۳۱۳۰۶	دستگاه مرکزی هوشمند سیستم احضار پرستار با قابلیت ارتباط صوتی دو طرفه، دارای صفحه نمایشگر پنل LCD بدون محدودیت تعداد تخت و دارای احضارهای نرمال، اضطراری و بحرانی با قابلیت الویت بندی احضارها و جوابگویی به آنها، دارای پیچ داخل بخشی و ارتباط دو طرفه و ثبت زمان های احضار در دستگاه برای مدت حداقل ۲ سال، با امکان اتصال به رایانه و نرم افزارهای مربوطه جهت گزارش گیری و تنظیمات کل سیستم با قابلیت اتصال به سیستم اعلام کد بیمارستانی توسط کلیدهای مربوطه، با توانایی پشتیبانی نمایشگرهای سیستم احضار به طور کامل.	دستگاه	۹۸,۵۷۴,۰۰۰		
۲۳۱۳۰۷	دستگاه مرکزی هوشمند تحت شبکه با قابلیت ارتباط صوتی دو طرفه با صفحه نمایشگر تاج پنل، بدون محدودیت تعداد تخت، دارای احضارهای نرمال، اضطراری و بحرانی با قابلیت اولویت بندی احضارها و جوابگویی به آنها، دارای پیچ داخل بخشی و ارتباط دو طرفه و ثبت زمان های احضار در دستگاه به مدت حداقل ۲ سال، با امکان اتصال به رایانه و نرم افزارهای مربوطه جهت گزارش گیری و تنظیمات کل سیستم، با امکان اتصال به سیستم اعلام کد بیمارستانی توسط کلیدهای مربوطه، با توانایی پشتیبانی نمایشگرهای سیستم احضار به طور کامل.	دستگاه	۱۰۹,۳۸۹,۰۰۰		
۲۳۱۵۰۱	پلاک خبر از نوع توکار با قوطی مربوط، مجهز به کانکتور مخصوص برای شستی گلابی، با کابل مربوط و شستی گلابی برای سیستم احضار پرستار.	عدد	۳۱,۸۸۳,۰۰۰		
۲۳۱۵۰۲	پلاک خبر با قابلیت نصب روی کنسول و یا نصب روکار، دارای پوشش پلی کربنات و مقاوم به مواد ضد عفونی کننده، کانکتور جهت اتصال زیر بالشی به همراه کلیدهای احضار و لغو احضار (Cancel) روی آن.	عدد	۴۰,۱۲۳,۰۰۰		

فصل بیست و سوم . سیستم احضار و در بازکن
فهرست بهای واحد پایه رشته تاسیسات برقی سال ۱۴۰۲

شماره	شرح	واحد	بهای واحد (ریال)	مقدار	بهای کل (ریال)
۲۳۱۵۰۳	پلاک خبر تحت شبکه به همراه نمایشگر مشخصات بیمار و غیره با قابلیت نصب روی کنسول و یا روکار، دارای کانکتور جهت اتصال زیربالمشی .	عدد	۷۴,۳۱۹,۰۰۰		
۲۳۱۷۰۱	چراغ سر درب، با قوطی مربوطه و هماهنگ با سیستم احضار پرستار به طور کامل .	عدد	۷,۳۵۲,۰۰۰		
۲۳۱۹۰۱	نمایشگر سقفی / دیواری یا رومیزی جهت نمایش احضارها یا ساعت و تاریخ با قابلیت نمایش نوشته‌های مختلف به روش خطی (سون سگمنتی).	عدد	۴۵,۶۰۸,۰۰۰		
۲۳۱۹۰۲	نمایشگر سقفی / دیواری یا رومیزی جهت نمایش احضارها یا ساعت و تاریخ با قابلیت نمایش نوشته‌های مختلف به روش نقطه‌ای (دات ماتریسی).	عدد	۵۲,۸۱۸,۰۰۰		
۲۳۲۰۰۱	ماژول و برد کنترل جهت جمع‌آوری اتصالات الکتریکی و ارسال داده به دستگاه مرکزی .	عدد	۱۶,۷۶۸,۰۰۰		



فصل بیست و چهارم. سیستم آنتن تلویزیون

مقدمه

۱. در صورت استفاده از ردیف‌های گروه ۱۴ به صورت روکار، ضمن رعایت بهای ردیف‌های یاد شده، باید بهای بست‌ها که به طور مستقل در فصل بیست و هشتم (وسایل متفرقه) پیش‌بینی شده است نیز، ملاک عمل قرار گیرد.
۲. محدوده فرکانسی ردیف‌های گروه‌های ۴ الی ۱۴، فرکانس‌های ۵ تا ۸۶۰ مگا هرتز باندهای VHF و UHF است.
۳. به منظور سهولت دسترسی به ردیف‌های مورد نیاز، شماره و شرح مختصر گروه‌های این فصل در جدول زیر درج شده است.

جدول شماره و شرح مختصر گروه‌ها

شماره گروه	شرح مختصر گروه
۰۱	آنتن گیرنده تلویزیون تمام کانال VHF و UHF.
۰۴	تقویت کننده چند باندهی UHF ، VHF و FM.
۰۷	تقویت کننده خط تمام باند UHF ، VHF و FM.
۰۹	جعبه تقسیم عبوری.
۱۰	جعبه تقسیم انشعابی.
۱۱	رابط گیرنده.
۱۲	پریز میانی توکار تلویزیون.
۱۳	پریز انتهایی توکار تلویزیون.
۱۴	کابل کواکسیال.
۱۶	آنتن الکترونیکی (هوایی).

فصل بیست و چهارم. سیستم آنتن تلویزیون
فهرست بهای واحد پایه رشته تاسیسات برقی سال ۱۴۰۲


شماره	شرح	واحد	بهای واحد (ریال)	مقدار	بهای کل (ریال)
۲۴۰۱۰۵	آنتن گیرنده تلویزیون تمام کانال، در باند VHF و UHF با حداقل قدرت دریافت ۱۲ دسیبل به طور کامل.	دستگاه	۱۳,۹۶۱,۰۰۰		
۲۴۰۴۰۱	تقویت کننده تمام کانال و چند باندهای UHF, VHF و FM با ورودی‌های مجزا برای باندهای فوق، شامل منبع تغذیه ۲۳۰ ولتی، با ضریب تقویت حدود ۲۰ دسیبل.	دستگاه	۲۳,۳۷۶,۰۰۰		
۲۴۰۴۰۲	تقویت کننده تمام کانال و چند باندهای UHF, VHF و FM با ورودی‌های مجزا برای باندهای فوق، شامل منبع تغذیه ۲۳۰ ولتی، با ضریب تقویت حدود ۲۵ دسیبل.	دستگاه	۲۲,۶۵۳,۰۰۰		
۲۴۰۴۰۳	تقویت کننده تمام کانال و چند باندهای UHF, VHF و FM با ورودی‌های مجزا برای باندهای فوق، شامل منبع تغذیه ۲۳۰ ولتی، با ضریب تقویت حدود ۳۰ دسیبل.	دستگاه	۲۷,۳۵۴,۰۰۰		
۲۴۰۴۰۴	تقویت کننده تمام کانال و چند باندهای UHF, VHF و FM با ورودی‌های مجزا برای باندهای فوق، شامل منبع تغذیه ۲۳۰ ولتی، با ضریب تقویت حدود ۳۵ دسیبل.	دستگاه	۲۸,۴۲۰,۰۰۰		
۲۴۰۷۰۱	تقویت کننده خط تمام باند UHF, VHF و FM با ضریب تقویت حدود ۲۰ دسیبل شامل منبع تغذیه ۲۳۰ ولتی.	دستگاه	۲۳,۳۶۰,۰۰۰		
۲۴۰۷۰۲	تقویت کننده خط تمام باند UHF, VHF و FM با ضریب تقویت حدود ۳۰ دسیبل شامل منبع تغذیه ۲۳۰ ولتی.	دستگاه	۲۵,۰۵۲,۰۰۰		
۲۴۰۹۰۱	جعبه تقسیم عبوری (TAP OFF) با یک خط عبور و یک انشعاب و با تضعیف حدود ۱۰-۱۵ دسیبل در انشعاب و یک دسیبل برای امواج مدار عبوری به طور کامل.	دستگاه	۵,۶۰۳,۰۰۰		
۲۴۰۹۰۲	جعبه تقسیم عبوری (TAP OFF) با یک خط عبور و دو انشعاب و با تضعیف حدود ۲ دسیبل برای امواج مدار عبوری و تضعیف ۱۰-۱۵ دسیبل در هر انشعاب به طور کامل.	دستگاه	۶,۹۷۴,۰۰۰		
۲۴۰۹۰۳	جعبه تقسیم عبوری (TAP OFF) با یک خط عبور و چهار انشعاب و با تضعیف حدود ۳ دسیبل برای امواج مدار عبوری و تضعیف ۱۰-۱۵ دسیبل در هر انشعاب به طور کامل.	دستگاه	۷,۴۱۰,۰۰۰		

فصل بیست و چهارم. سیستم آنتن تلویزیون
فهرست بهای واحد پایه رشته تاسیسات برقی سال ۱۴۰۲

شماره	شرح	واحد	بهای واحد (ریال)	مقدار	بهای کل (ریال)
۲۴۰۹۰۴	جعبه تقسیم عبوری (TAP OFF) با یک خط عبور و شش انشعاب و با تضعیف حدود ۶ دسیبل برای امواج مدار عبوری و تضعیف ۱۲-۱۶ دسیبل در هر انشعاب به طور کامل.	دستگاه	۷,۶۹۲,۰۰۰		
۲۴۰۹۰۵	جعبه تقسیم عبوری (TAP OFF) با یک خط عبور و هشت انشعاب و با تضعیف حدود ۸ دسیبل برای امواج مدار عبوری و تضعیف ۱۲-۱۹ دسیبل در هر انشعاب به طور کامل.	دستگاه	۸,۱۰۰,۰۰۰		
۲۴۱۰۰۱	جعبه تقسیم انشعابی (Splitter) با دو انشعاب و تضعیف حدود ۳ دسیبل در هر انشعاب، همراه با کانکتور مربوط.	دستگاه	۴,۹۶۶,۰۰۰		
۲۴۱۰۰۲	جعبه تقسیم انشعابی (Splitter) با سه انشعاب و تضعیف حدود ۶ دسیبل در هر انشعاب، همراه با کانکتور مربوط.	دستگاه	۶,۱۴۱,۰۰۰		
۲۴۱۰۰۳	جعبه تقسیم انشعابی (Splitter) با چهار انشعاب و تضعیف حدود ۸ دسیبل در هر انشعاب، همراه با کانکتور مربوط.	دستگاه	۷,۳۱۶,۰۰۰		
۲۴۱۰۰۵	جعبه تقسیم انشعابی (Splitter) با شش انشعاب و تضعیف حدود ۸ دسیبل در هر انشعاب، همراه با کانکتور مربوط.	دستگاه			
۲۴۱۰۰۶	ترکیب کننده سیستم آنتن مرکزی (Mixer).	دستگاه			
۲۴۱۱۰۱	رابط گیرنده با حدود ۲ مترکابل کواکسیال و فیش های مربوط، برای اتصال به گیرنده تلویزیون و پریرز تلویزیون.	عدد	۳۰۸,۰۰۰		
۲۴۱۲۰۱	پریرز میانی توکار تلویزیون برای سیستم آنتن مرکزی در UHF و VHF، با افت عبوری حدود ۲ دسیبل، و افت انشعابی حدود ۷ دسیبل.	عدد			
۲۴۱۲۰۲	پریرز میانی توکار تلویزیون برای سیستم آنتن مرکزی در باند UHF و VHF، با افت عبوری حدود ۲ دسیبل، و افت انشعابی حدود ۱۴ دسیبل.	عدد			
۲۴۱۳۰۱	پریرز انتهایی توکار تلویزیون برای سیستم آنتن مرکزی در باند UHF و VHF، با افت حدود ۲ دسیبل.	عدد			
۲۴۱۴۰۱	کابل کواکسیال با امپدانس مشخصه ۷۵ اهم، برای گیرنده تلویزیونی، از نوع 3C-2V برای نصب توکار.	مترطول	۳۵۹,۵۰۰		
۲۴۱۴۰۲	کابل کواکسیال با امپدانس مشخصه ۷۵ اهم، برای گیرنده تلویزیونی، از نوع 4.5C-2V برای نصب توکار.	مترطول	۳۹۶,۵۰۰		
۲۴۱۴۰۴	کابل کواکسیال با امپدانس مشخصه ۷۵ اهم، برای گیرنده تلویزیونی، از نوع 5C-2V برای نصب توکار.	مترطول			

فصل بیست و چهارم. سیستم آنتن تلویزیون
فهرست بهای واحد پایه رشته تاسیسات برقی سال ۱۴۰۲

شماره	شرح	واحد	بهای واحد (ریال)	مقدار	بهای کل (ریال)
۲۴۱۴۱۱	کابل کواکسیال با امپدانس مشخصه ۷۵ اهم، برای انتقال تصویر و صدا، از نوع RG-6 برای نصب توکار.	مترطول			
۲۴۱۴۱۲	کابل کواکسیال با امپدانس مشخصه ۷۵ اهم، برای انتقال تصویر و صدا، از نوع RG-11 برای نصب توکار.	مترطول	۷۹۸,۵۰۰		
۲۴۱۴۱۳	کابل کواکسیال با امپدانس مشخصه ۷۵ اهم، برای انتقال تصویر و صدا، از نوع RG-58 برای نصب توکار.	مترطول	۵۱۷,۵۰۰		
۲۴۱۴۱۴	کابل کواکسیال با امپدانس مشخصه ۷۵ اهم، برای انتقال تصویر و صدا، از نوع RG-59 برای نصب توکار.	مترطول	۶۲۶,۵۰۰		
۲۴۱۶۰۱	آنتن الکترونیکی (هوایی) با تقویت کننده داخلی ۲۴ دسیبل همراه با منبع تغذیه ۲۳۰ ولت بدون نیاز به تنظیم جهت.	دستگاه	۷,۶۹۲,۰۰۰		



فصل بیست و ششم. وسایل اعلام حریق

مقدمه

۱. مراکز کنترل اعلام حریق متعارف (Conventional) درج شده در این فصل، از نوع مدار بسته، شامل کنترل اصلی با باتری و منبع تغذیه با خروجی تثبیت شده ۲۴ ولت مستقیم، شارژر تمام اتوماتیک محافظت شده در برابر اتصال کوتاه و اتصال معکوس به باتری، دارای قابلیت کار با باتری‌های خشک یا آب‌بندی شده هستند. این مراکز، باید دارای مدار عیب‌یاب و آزمایش، چراغ‌هایی برای نشان دادن نقص در اجزای سیستم، چراغ‌هایی برای تعیین نواحی حریق، زنگ برای اعلام نقص، کلید و کنترل‌هایی برای به وضعیت عادی برگرداندن مدارها بعد از هر اعلام حریق و چراغی که حتی بعد از قطع صدای آژیر تا به حالت عادی در آمدن دستگاه، روشن می‌ماند، باشند. همچنین سیستم باید دارای خروجی مشترک آلارم اصلی (MASTER ALARM) و خروجی تفکیکی آلارم نواحی (ALARM ZONE) باشد. هر خروجی آلارم اصلی یا ناحیه‌ای باید قابلیت تحمل حداقل دو وسیله (زنگ یا آژیر) را داشته باشد. همچنین، این مراکز باید دارای ترمینال‌هایی برای نصب مدار تکرار کننده باشند.

۲. مراکز کنترل اعلام و اطفای حریق متعارف درج شده در ردیف‌های این فصل، از نوع اتوماتیک با قابلیت تغذیه و تحریک دستگاه‌های اطفای حریق، دارای سیستم سمعی و بصری برای کنترل و نظارت کار مدارات به طور اتوماتیک و دستی هستند. این مراکز باید دارای مدول‌های الکترونیکی قابل تعویض و گسترش، باتری قابل شارژ از نوع خشک یا آب‌بندی شده و شارژر تمام اتوماتیک و پوشش ضد آتش باشند.

۳. مراکز تکرار کننده اعلام حریق درج شده در ردیف‌های این فصل، برای نشان دادن سیگنال‌های اعلام حریق ارسال شده از مراکز اعلام حریق به کار می‌روند. این مراکز دارای امکان آزمایش به طور سمعی و بصری و فاقد سیستم تغذیه هستند.

۴. مشخصات فنی تمام وسایل و تجهیزات پیش‌بینی شده در این فصل، باید مطابق استانداردهای بین‌المللی، مانند NFPA72E ، B.S.5839 و B.S.5445 باشد.

۵. استفاده و کاربرد وسایل و تجهیزات اعلام و اطفای حریق ساخت داخل کشور، در صورتی مورد تایید است که براساس استانداردهای یاد شده، تولید و ساخته شده و مهور به مهر سازمان ملی استاندارد ایران باشند.

۶. به منظور سهولت دسترسی به ردیف‌های مورد نیاز، شماره و شرح مختصر گروه‌های این فصل در جدول زیر درج شده است.

جدول شماره و شرح مختصر گروه‌ها

شماره گروه	شرح مختصر گروه	شماره گروه	شرح مختصر گروه
۰۱	مرکز کنترل اعلام حریق.	۰۹	مرکز کنترل اعلام و اطفای حریق.
۰۲	شستی اعلام حریق.	۱۰	چراغ مخصوص اعلام خطر حریق از نوع گردان.
۰۳	زنگ اعلام حریق.	۱۱	مرکز تکرار کننده اعلام حریق.
۰۴	آژیر اعلام خطر.	۱۲	چراغ نمایشگر عملکرد دتکتور.
۰۵	چراغ چشمک‌زن.	۱۳	دتکتور ترکیبی دودی و حرارتی.
۰۶	دتکتور دودی.	۱۴	دتکتورهای خاص.
۰۷	دتکتور حرارتی.	۱۵	ماژول ایترفیس.
۰۸	شستی مخصوص تحریک دستگاه‌های اطفای حریق.		

فصل بیست و ششم. وسایل اعلام حریق
فهرست بهای واحد پایه رشته تاسیسات برقی سال ۱۴۰۲

شماره	شرح	واحد	بهای واحد (ریال)	مقدار	بهای کل (ریال)
۲۶۰۱۰۱	مرکز کنترل اعلام حریق متعارف ۴ مداری.	دستگاه	۱۸۷,۶۶۲,۰۰۰		
۲۶۰۱۰۲	مرکز کنترل اعلام حریق متعارف ۸ مداری.	دستگاه	۲۳۲,۱۶۷,۰۰۰		
۲۶۰۱۰۳	مرکز کنترل اعلام حریق متعارف ۱۲ مداری.	دستگاه	۲۵۴,۸۳۵,۰۰۰		
۲۶۰۱۰۴	مرکز کنترل اعلام حریق متعارف ۱۶ مداری.	دستگاه	۳۶۹,۳۸۸,۰۰۰		
۲۶۰۱۰۵	مرکز کنترل اعلام حریق متعارف ۲۴ مداری.	دستگاه	۴۷۴,۰۲۴,۰۰۰		
۲۶۰۱۰۶	مرکز کنترل اعلام حریق متعارف ۳۲ مداری.	دستگاه	۶۲۲,۷۹۰,۰۰۰		
۲۶۰۱۰۷	مرکز کنترل اعلام حریق متعارف ۴۰ مداری.	دستگاه	۷۴۲,۹۳۹,۰۰۰		
۲۶۰۱۰۸	مرکز کنترل اعلام حریق متعارف ۴۸ مداری.	دستگاه	۸۱۴,۶۷۸,۰۰۰		
۲۶۰۱۱۱	مرکز کنترل اعلام حریق اتوماتیک هوشمند با قابلیت آدرس دهی با یک مدار حلقوی شامل منبع تغذیه، باطری و کارت حلقه با قابلیت آدرس دهی بصورت نرم افزار و قابلیت اضافه نمودن دتکتور در هر نقطه از مدار حلقوی بدون ایجاد تغییر و یا جابجایی در آدرس های سایر دتکتورها، قابلیت برقراری ارتباط با PLC/BMS، قابلیت بررسی وضعیت هر سنسور، دارای صفحه نمایش جهت دریافت اطلاعات، با قابلیت دسته بندی و زون بندی برای هر پنل و قابلیت نصب حداکثر ۱۲۸ تجهیز در هر حلقه.	دستگاه	۴۷۲,۲۶۸,۰۰۰		
۲۶۰۱۱۲	مرکز کنترل اعلام حریق اتوماتیک هوشمند با قابلیت آدرس دهی با دو مدار حلقوی شامل منبع تغذیه، باطری و کارت حلقه با قابلیت آدرس دهی بصورت نرم افزار و قابلیت اضافه نمودن دتکتور در هر نقطه از مدار حلقوی بدون ایجاد تغییر و یا جابجایی در آدرس های سایر دتکتورها، قابلیت برقراری ارتباط با PLC/BMS، قابلیت بررسی وضعیت هر سنسور، دارای صفحه نمایش جهت دریافت اطلاعات، با قابلیت دسته بندی و زون بندی برای هر پنل و قابلیت نصب حداکثر ۱۲۸ تجهیز در هر حلقه.	دستگاه	۶۲۳,۸۲۴,۰۰۰		
۲۶۰۱۱۳	مرکز کنترل اعلام حریق اتوماتیک هوشمند با قابلیت آدرس دهی با چهار مدار حلقوی شامل منبع تغذیه، باطری و کارت حلقه با قابلیت آدرس دهی بصورت نرم افزار و قابلیت اضافه نمودن دتکتور در هر نقطه از مدار حلقوی بدون ایجاد تغییر و یا جابجایی در آدرس های سایر دتکتورها، قابلیت برقراری ارتباط با PLC/BMS، قابلیت بررسی وضعیت هر سنسور، دارای صفحه نمایش جهت دریافت اطلاعات، با قابلیت دسته بندی و زون بندی برای هر پنل و قابلیت نصب حداکثر ۱۲۸ تجهیز در هر حلقه.	دستگاه	۹۳۵,۱۷۶,۰۰۰		

فصل بیست و ششم. وسایل اعلام حریق
فهرست بهای واحد پایه رشته تاسیسات برقی سال ۱۴۰۲

شماره	شرح	واحد	بهای واحد (ریال)	مقدار	بهای کل (ریال)
۲۶۰۱۱۶	مرکز کنترل اعلام حریق اتوماتیک هوشمند با قابلیت آدرس دهی با یک مدار حلقوی شامل منبع تغذیه، باطری و کارت حلقه با قابلیت آدرس دهی بصورت نرم افزار و قابلیت اضافه نمودن دتکتور در هر نقطه از مدار حلقوی بدون ایجاد تغییر و یا جابجایی در آدرس های سایر دتکتورها، قابلیت برقراری ارتباط با PLC/BMS، قابلیت بررسی وضعیت هر سنسور، دارای صفحه نمایش جهت دریافت اطلاعات، با قابلیت دسته بندی و زون بندی برای هر پنل و قابلیت نصب حداکثر ۲۵۶ تجهیز در هر حلقه.	دستگاه	۵۵۵,۸۴۴,۰۰۰		
۲۶۰۱۱۷	مرکز کنترل اعلام حریق اتوماتیک هوشمند با قابلیت آدرس دهی با دو مدار حلقوی شامل منبع تغذیه، باطری و کارت حلقه با قابلیت آدرس دهی بصورت نرم افزار و قابلیت اضافه نمودن دتکتور در هر نقطه از مدار حلقوی بدون ایجاد تغییر و یا جابجایی در آدرس های سایر دتکتورها، قابلیت برقراری ارتباط با PLC/BMS، قابلیت بررسی وضعیت هر سنسور، دارای صفحه نمایش جهت دریافت اطلاعات، با قابلیت دسته بندی و زون بندی برای هر پنل و قابلیت نصب حداکثر ۲۵۶ تجهیز در هر حلقه.	دستگاه	۷۰۴,۴۵۶,۰۰۰		
۲۶۰۱۱۸	مرکز کنترل اعلام حریق اتوماتیک هوشمند با قابلیت آدرس دهی با چهار مدار حلقوی شامل منبع تغذیه، باطری و کارت حلقه با قابلیت آدرس دهی بصورت نرم افزار و قابلیت اضافه نمودن دتکتور در هر نقطه از مدار حلقوی بدون ایجاد تغییر و یا جابجایی در آدرس های سایر دتکتورها، قابلیت برقراری ارتباط با PLC/BMS، قابلیت بررسی وضعیت هر سنسور، دارای صفحه نمایش جهت دریافت اطلاعات، با قابلیت دسته بندی و زون بندی برای هر پنل و قابلیت نصب حداکثر ۲۵۶ تجهیز در هر حلقه.	دستگاه	۱,۰۰۰,۶۴۸,۰۰۰		
۲۶۰۲۰۱	شستی اعلام حریق متعارف با قابلیت کار در شرایط سخت و مقاوم در برابر آتش، به رنگ قرمز، دارای مجموعه کنتاکت هایی که بتواند در سیستم های مدار باز و سیستم های مدار بسته مورد استفاده قرارگیرد و در داخل محفظه روی آن، یک شستی آزمایش قرار داشته باشد، تا بتوان هر لحظه بدون به صدا درآوردن آژیر اعلام حریق، صحت کار مدار را بررسی نمود.	دستگاه	۴,۷۶۳,۰۰۰		

فصل بیست و ششم. وسایل اعلام حریق
فهرست بهای واحد پایه رشته تاسیسات برقی سال ۱۴۰۲

شماره	شرح	واحد	بهای واحد (ریال)	مقدار	بهای کل (ریال)
۲۶۰۲۰۲	دکتور حرارتی هوشمند به همراه پایه با قابلیت ارتباط دو طرفه با مرکز کنترل و آدرس پذیری به صورت نرم افزاری، دارای ایزولاتور مستقل و چراغ نشان دهنده عملکرد دکتور.	دستگاه			
۲۶۰۳۰۱	زنگ اعلام حریق متعارف به قطر حدود ۱۰ سانتی متر، با پوشش ضد گرد و خاک، با ولتاژ کار ۲۴ ولت مستقیم، با تولرانس مناسب.	دستگاه	۸,۱۳۷,۰۰۰		
۲۶۰۳۰۲	زنگ اعلام حریق متعارف به قطر حدود ۱۵ سانتی متر، با پوشش ضد گرد و خاک، با ولتاژ کار ۲۴ ولت مستقیم، با تولرانس مناسب.	دستگاه	۹,۰۱۲,۰۰۰		
۲۶۰۴۰۱	آژیر اعلام خطر از نوع الکترومکانیکی متعارف، با فرکانس بالا و فشار آکوستیکی حدود ۱۰۰ دسیبل در ۳ متر (کلاس A)، با ولتاژ کار ۲۴ ولت مستقیم، با تولرانس مناسب.	دستگاه	۱۲,۹۵۲,۰۰۰		
۲۶۰۴۰۲	آژیر الکترونیکی متعارف دارای حداقل دو صدا و خروجی با فشار آکوستیکی ۱۰۰ دسیبل در ۱ متر (کلاس A)، با ولتاژ کار ۲۴ ولت مستقیم با تولرانس مناسب.	دستگاه			
۲۶۰۴۰۳	آژیر الکترونیکی هوشمند با قابلیت آدرس پذیری به همراه پایه با قابلیت ارتباط دو طرفه با مرکز کنترل و آدرس پذیری بصورت نرم افزاری، دارای ایزولاتور مستقل و چراغ نشان دهنده نصب شده روی دکتور و امکان تولید تا ۱۰۰ db صوت.	دستگاه	۱۹,۵۳۳,۰۰۰		
۲۶۰۵۰۱	چراغ چشمکزن سیستم اعلام حریق متعارف، با ولتاژ کار ۲۴ ولت مستقیم با تولرانس مناسب.	دستگاه	۲۰,۶۲۶,۰۰۰		
۲۶۰۵۰۲	چراغ چشمکزن اعلام حریق با قابلیت آدرس پذیری بصورت نرم افزاری، دارای ایزولاتور.	دستگاه	۲۷,۳۹۸,۰۰۰		
۲۶۰۵۰۳	آژیر مجهز به چراغ چشمکزن اعلام حریق با قابلیت آدرس پذیری بصورت نرم افزاری، دارای ایزولاتور.	دستگاه	۳۲,۰۸۵,۰۰۰		
۲۶۰۶۰۱	دکتور دودی متعارف از نوع فتوالکتریک (نوری یا پتیک)، دارای پوشش ضد گرد و خاک، با ولتاژ کار ۲۴ ولت مستقیم، با تولرانس مناسب و چراغ نشان دهنده عملکرد دکتور.	دستگاه	۸,۸۸۴,۰۰۰		

فصل بیست و ششم. وسایل اعلام حریق
فهرست بهای واحد پایه رشته تاسیسات برقی سال ۱۴۰۲

شماره	شرح	واحد	بهای واحد (ریال)	مقدار	بهای کل (ریال)
۲۶۰۶۰۳	دکتور دودی فتوالکتریک هوشمند به همراه پایه با قابلیت ارتباط دو طرفه با مرکز کنترل و آدرس‌پذیری بصورت نرم‌افزاری، دارای ایزولاتور مستقل و چراغ نشان دهنده عملکرد دکتور.	دستگاه	۱۳,۶۹۹,۰۰۰		
۲۶۰۶۰۶	دکتور دودی کانالی هوشمند با قابلیت ارتباط دو طرفه با مرکز کنترل و آدرس‌پذیری بصورت نرم‌افزاری، دارای ایزولاتور مستقل.	دستگاه	۱۵,۹۴۱,۰۰۰		
۲۶۰۶۰۷	دکتور دودی هوشمند آدرس‌پذیر فوق حساس از طریق مکش هوا (Aspirating Smoke Detector)، تک کاناله، قابل اتصال تا ۵۰ متر لوله پلاستیکی و با قابلیت تنظیم در رنج‌های مختلف حساسیت.	دستگاه	۴۰۷,۴۰۷,۰۰۰		
۲۶۰۶۰۸	دکتور دودی هوشمند آدرس‌پذیر فوق حساس از طریق مکش هوا (Aspirating Smoke Detector)، دو کاناله، قابل اتصال تا ۵۰ متر لوله پلاستیکی و با قابلیت تنظیم در رنج‌های مختلف حساسیت.	دستگاه	۵۶۵,۹۱۷,۰۰۰		
۲۶۰۶۰۹	دکتور دودی هوشمند آدرس‌پذیر فوق حساس از طریق مکش هوا (Aspirating Smoke Detector)، چهار کاناله، قابل اتصال تا ۵۰ متر لوله پلاستیکی و با قابلیت تنظیم در رنج‌های مختلف حساسیت.	دستگاه	۱,۰۲۶,۰۱۴,۰۰۰		
۲۶۰۷۰۱	دکتور حرارتی متعارف با عکس‌العمل سریع در مقابل سرعت افزایش درجه حرارت، با درجه حرارت ثابت که بی نیاز از تعویض یا تعمیر بعد از هر عملکرد باشد، دارای پوشش ضد گرد و خاک، با ولتاژ کار ۲۴ ولت مستقیم، با تولرانس مناسب و چراغ نشان دهنده عملکرد دکتور.	دستگاه	۸,۸۸۴,۰۰۰		
۲۶۰۷۰۳	دکتور حرارتی متعارف با عکس‌العمل در مقابل درجه حرارت ثابت (حدود ۸۰ درجه سانتیگراد)، که احتیاج به هیچ گونه تعویض یا تعمیر بعد از هر عملکرد نداشته باشد و دارای پوشش ضد گرد و خاک، با ولتاژ کار ۲۴ ولت مستقیم، با تولرانس مناسب و چراغ نشان دهنده عملکرد دکتور.	دستگاه	۸,۸۸۴,۰۰۰		
۲۶۰۷۰۴	دکتور حرارتی هوشمند به همراه پایه با قابلیت ارتباط دو طرفه با مرکز کنترل و آدرس‌پذیری بصورت نرم‌افزاری، دارای ایزولاتور مستقل و چراغ نشان دهنده عملکرد دکتور.	دستگاه	۱۴,۳۱۲,۰۰۰		

فصل بیست و ششم. وسایل اعلام حریق
فهرست بهای واحد پایه رشته تاسیسات برقی سال ۱۴۰۲

شماره	شرح	واحد	بهای واحد (ریال)	مقدار	بهای کل (ریال)
۲۶۰۸۰۱	شستی مخصوص تحریک دستگاه‌های اطفای حریق متعارف به طور دستی، با کاربرد در سیستم‌های مدار باز و مدار بسته.	دستگاه	۵,۵۵۱,۰۰۰		
۲۶۰۹۰۱	مرکز کنترل اعلام و اطفای حریق متعارف، با یک مدار اطفای و دو مدار اعلام حریق.	دستگاه	۲۳۳,۶۹۹,۰۰۰		
۲۶۰۹۰۲	مرکز کنترل اعلام و اطفای حریق متعارف، با دو مدار اطفای و ۴ مدار اعلام حریق.	دستگاه	۴۹۶,۲۵۹,۰۰۰		
۲۶۰۹۰۳	مرکز کنترل اعلام و اطفای حریق متعارف، با سه مدار اطفای و ۶ مدار اعلام حریق.	دستگاه	۶۴۹,۱۲۳,۰۰۰		
۲۶۰۹۰۴	مرکز کنترل اعلام و اطفای حریق متعارف، با چهار مدار اطفای و ۸ مدار اعلام حریق.	دستگاه	۷۸۹,۶۲۸,۰۰۰		
۲۶۱۰۰۱	چراغ مخصوص اعلام خطر حریق از نوع گردان، برای خارج ساختمان، به رنگ قرمز، با ولتاژ کار ۲۴ ولت مستقیم، با تولرانس مناسب.	دستگاه			
۲۶۱۱۰۱	مرکز تکرار کننده متعارف تا ۴ مدار اعلام حریق.	دستگاه			
۲۶۱۱۰۲	مرکز تکرار کننده متعارف تا ۸ مدار اعلام حریق.	دستگاه			
۲۶۱۱۰۳	مرکز تکرار کننده متعارف تا ۱۲ مدار اعلام حریق.	دستگاه	۱۳۳,۴۷۶,۰۰۰		
۲۶۱۱۰۴	مرکز تکرار کننده متعارف تا ۱۶ مدار اعلام حریق.	دستگاه	۲۰۶,۴۰۴,۰۰۰		
۲۶۱۱۰۵	مرکز تکرار کننده متعارف تا ۲۴ مدار اعلام حریق.	دستگاه	۲۶۱,۱۷۵,۰۰۰		
۲۶۱۱۰۶	مرکز تکرار کننده متعارف تا ۳۲ مدار اعلام حریق.	دستگاه	۳۴۶,۲۶۲,۰۰۰		
۲۶۱۱۰۷	مرکز تکرار کننده متعارف تا ۴۰ مدار اعلام حریق.	دستگاه	۴۵۱,۷۴۷,۰۰۰		
۲۶۱۱۰۸	مرکز تکرار کننده تا متعارف ۴۸ مدار اعلام حریق.	دستگاه	۵۱۸,۰۹۱,۰۰۰		
۲۶۱۱۰۹	مرکز تکرار کننده آدرس پذیر تا ۱ مدار اعلام حریق.	دستگاه	۴۲۱,۹۲۳,۰۰۰		
۲۶۱۱۱۰	مرکز تکرار کننده آدرس پذیر تا ۲ مدار اعلام حریق.	دستگاه	۴۲۱,۹۲۳,۰۰۰		
۲۶۱۱۱۱	مرکز تکرار کننده آدرس پذیر تا ۴ مدار اعلام حریق.	دستگاه	۴۲۱,۹۲۳,۰۰۰		
۲۶۱۲۰۱	چراغ نمایشگر اعلام حریق متعارف، با ولتاژ کار ۲۴ ولت مستقیم با تولرانس مناسب.	دستگاه	۱۶,۰۵۰,۰۰۰		
۲۶۱۲۰۶	چراغ نمایشگر اعلام حریق با قابلیت آدرس پذیری بصورت نرم افزاری، دارای ایزولاتور.	دستگاه			

فصل بیست و ششم. وسایل اعلام حریق
فهرست بهای واحد پایه رشته تاسیسات برقی سال ۱۴۰۲

شماره	شرح	واحد	بهای واحد (ریال)	مقدار	بهای کل (ریال)
۲۶۱۳۰۱	دکتور هوشمند ترکیبی دودی اوپتیکال و حرارتی به همراه پایه با قابلیت ارتباط دو طرفه با مرکز کنترل و آدرس پذیری به صورت نرم افزاری، دارای ایزولاتور مستقل و چراغ نشان دهنده عملکرد دکتور.	دستگاه			
۲۶۱۳۰۲	دکتور هوشمند ترکیبی دودی اوپتیکال و حرارتی دارای آژیر به همراه پایه با قابلیت ارتباط دو طرفه با مرکز کنترل و آدرس پذیری به صورت نرم افزاری، دارای ایزولاتور مستقل و چراغ نشان دهنده عملکرد دکتور.	دستگاه	۳۷,۳۳۸,۰۰۰		
۲۶۱۴۰۱	دکتور حساس به نشت گاز شهری از نوع متعارف.	دستگاه	۲۲,۷۱۲,۰۰۰		
۲۶۱۴۰۷	دکتور حساس به نشت گاز اکسیژن از نوع متعارف.	دستگاه			
۲۶۱۴۱۶	دکتور فرستنده گیرنده (Beam Detector) به همراه رفلکتور مربوطه با قابلیت آدرس پذیری بصورت مستقیم یا از طریق ماژول اینترفیس و آدرس دهی به صورت نرم افزار.	دستگاه	۲۶۲,۱۲۰,۰۰۰		
۲۶۱۵۰۱	ماژول اینترفیس از نوع ورودی با قابلیت آدرس پذیری تا ۲ کنتاکت به همراه ایزولاتور.	دستگاه	۳۹,۶۳۸,۰۰۰		
۲۶۱۵۰۲	ماژول اینترفیس از نوع خروجی با قابلیت آدرس پذیری تا ۲ کنتاکت به همراه ایزولاتور.	دستگاه	۳۹,۶۳۸,۰۰۰		
۲۶۱۵۰۴	ماژول اینترفیس از نوع ورودی و خروجی با قابلیت آدرس پذیری تا ۲ کنتاکت به همراه ایزولاتور.	دستگاه	۴۲,۴۱۹,۰۰۰		

فصل بیست و هفتم. وسایل صوتی

مقدمه

۱. رک‌های صوتی باید با دهانه استاندارد ۱۹ اینچ (۴۸۲/۶ میلی‌متر) و عمق حداقل ۴۵ سانتی‌متر ساخته شده باشد. ارتفاع هر واحد پنل مطابق استانداردهای IEC 297، DIN 41494 و BS 5954 برابر $1\frac{3}{4}$ اینچ (۴۴/۴۵ میلی‌متر) که براساس واحد U تعریف شده است.
۲. رک‌های صوتی بایستی از استحکام لازم برای تحمل وزن تجهیزات مربوط و بخصوص تقویت‌کننده‌های قدرت داشته و نگهدارنده‌های مناسب برای حفظ پنل‌ها در آن تعبیه شده باشد. ضخامت ورق چهارچوب اصلی رک‌ها نباید از ۱/۵ میلی‌متر کمتر باشد.
۳. تمام تجهیزات فلزی مورد استفاده در سیستم صوتی مانند رک‌ها و پنل‌های مربوط، بلندگوهای ستونی و شیپوری و سایر دستگاه‌ها بایستی پس از سفارته شدن و یک دست رنگ ضد زنگ مرغوب، از یک دست رنگ کوره‌ای پوشیده شده و بخش‌های متحرک احتمالی آنها از جنس گالوانیزه باشد.
۴. رک‌های صوتی بایستی دارای وسایل لازم برای نگهداری سیم‌ها و کابل‌های ارتباطی داخلی پنل‌ها و تقویت‌کننده‌های قدرت بوده و تمام اتصالات داخلی آن از نوع جداشونده باشد تا در صورت نیاز به تعمیر، جابجایی و یا تعویض، این عملیات با سهولت بیشتر امکان‌پذیر باشد.
۵. در صورت نیاز به استفاده از وسایل و تجهیزات با قدرت زیاد و استقرار رک در مناطق گرم (بیش از ۳۵ درجه سانتیگراد) ضروری است رک مجهز به فن تهویه باشد. ولتاژ تغذیه این فن بایستی از کلید اصلی رک تامین شود.
۶. تمام پنل‌های تقویت‌کننده قدرت تعبیه شده در رک صوتی باید دارای کلید و نشانگر وضعیت بوده و مجهز به سیستم حفاظت الکترونیک با چراغ اخطار بار بیش از حد (Over Load) یا اتصال کوتاه خروجی (Short Circuit) باشد.
۷. کلیه تجهیزات پلاستیکی سیستم‌های پیام‌رسانی باید از جنس ABS خود رنگ مقاوم ساخته شده باشد تا مقاومت مکانیکی لازم را دارا بوده و در هنگام تولید صدا، ارتعاش نامناسب ایجاد ننماید.
۸. خروجی تقویت‌کننده‌های صوتی بایستی مطابق استانداردهای معتبر بین‌المللی دارای امپدانس ۸ و ۱۶ اهم و ولتاژ ۷۰ و ۱۰۰ ولت بوده و ترمینال‌های مذکور با حروف درشت مشخص شده باشد.
۹. وجود ترمینال اتصال زمین برای کلیه تجهیزات و دستگاه‌های صوتی با بدنه فلزی الزامی است.
۱۰. هزینه نصب واحدهای پنل و دستگاه‌ها مانند رادیو پخش، تقویت‌کننده و ... در رک استاندارد، در قیمت ردیف‌های مربوط پیش‌بینی شده باشد.
۱۱. هزینه کنده‌کاری و جاسازی محل نصب بلندگوهای سقفی در انواع سقف‌های کاذب در بهای واحد ردیف‌های مربوط پیش‌بینی نشده و بطور جداگانه پرداخت می‌شود.
۱۲. چنانچه رک استاندارد ۱۹ اینچ (گروه ۰۱) دارای چرخ باشد، ۲ درصد به بهای واحد ردیف مربوط اضافه خواهد شد.
۱۳. چنانچه رک استاندارد ۱۹ اینچ (گروه ۰۱) مجهز به فن تهویه اتوماتیک باشد، ۸ درصد به بهای واحد ردیف مربوط اضافه خواهد شد.
۱۴. چنانچه پنل پخش (شامل رادیو) (گروه ۰۵) مجهز به سیستم لوح فشرده (CD-DVD) و USB باشد ۱۰ درصد به بهای واحد ردیف مربوط اضافه خواهد شد و چنانچه مجهز به سیستم ضبط صدا باشد، ۲ درصد به بهای واحد اضافه می‌شود.
۱۵. چنانچه ردیف‌های (گروه ۰۴) به صورت دیجیتال باشند، ۴۰ درصد به بهای ردیف اضافه می‌شوند.
۱۶. در (گروه ۰۷)، چنانچه پنل انتخاب برنامه مجهز به سیستم کنترل از راه دور یا کنسول ارتباط رومیزی باشد، ۲۰ درصد به بهای ردیف اضافه می‌شود.
۱۷. چنانچه ردیف‌های (گروه ۱۸) دارای IP44 و برای نصب در فضای آزاد باشد، ۳۰ درصد به بهای ردیف اضافه می‌شود.
۱۸. چنانچه ردیف‌های (گروه ۱۹) دکوراتیو و از جنس چوب باشد، ۳۰ درصد به بهای ردیف اضافه می‌شود.
۱۹. در ردیف‌های این فصل، منظور از توان، توان مؤثر است.

۲۰. به منظور سهولت دسترسی به ردیف‌های مورد نیاز، شماره و شرح مختصر گروه‌های این فصل در جدول زیر درج شده است.

جدول شماره و شرح مختصر گروه‌ها

شماره گروه	شرح مختصر گروه	شماره گروه	شرح مختصر گروه
۰۱	رک استاندارد ۱۹ اینچ.	۱۲	کنسول کنترل ارتباط.
۰۲	واحد اتصالات ترمینال.	۱۳	پنل اولویت‌دهنده اتوماتیک.
۰۳	پنل خالی.	۱۴	میکروفون.
۰۴	پیش تقویت‌کننده و میکسر.	۱۵	پایه برای نصب میکروفون.
۰۵	دستگاه رادیو و رادیو پخش.	۱۶	کابل مخصوص میکروفون.
۰۶	پنل اندازه‌گیری و کنترل توان.	۱۷	پریز میکروفون.
۰۷	پنل انتخاب برنامه.	۱۸	بلندگوی ستونی.
۰۸	میکسر و تقویت‌کننده.	۱۹	بلندگوی دیواری.
۰۹	تقویت‌کننده قدرت.	۲۰	بلندگوی سقفی.
۱۰	پیش تقویت‌کننده میکروفون.	۲۱	بلندگوی شیپوری.
۱۱	پنل آژیر.	۲۲	ولوم کنترل.

فصل بیست و هفتم. وسایل صوتی
فهرست بهای واحد پایه رشته تاسیسات برقی سال ۱۴۰۲

شماره	شرح	واحد	بهای واحد (ریال)	مقدار	بهای کل (ریال)
۲۷۰۱۰۱	رک استاندارد ۱۹ اینچ ۱۵ یا ۱۶ واحدی برای نصب دستگاه‌های صوتی، از نوع فلزی با رنگ مناسب کوره‌ای، با اتصالات پیچ و مهره‌ای و امکان تهویه طبیعی، با براکت‌های نصب و کلیه سیم‌بندی‌ها و اتصالات جداشونده الکتریکی و سیم‌های کلافی فرم‌بندی شده جهت ارتباط با واحد اتصالات.	دستگاه	۶۴,۰۶۲,۰۰۰		
۲۷۰۱۰۲	رک استاندارد ۱۹ اینچ ۲۴ واحدی برای نصب دستگاه‌های صوتی، از نوع فلزی با رنگ مناسب کوره‌ای، با اتصالات پیچ و مهره‌ای و امکان تهویه طبیعی، با براکت‌های نصب و کلیه سیم‌بندی‌ها و اتصالات جداشونده الکتریکی و سیم‌های کلافی فرم‌بندی شده جهت ارتباط با واحد اتصالات.	دستگاه			
۲۷۰۱۰۳	رک استاندارد ۱۹ اینچ ۲۷ یا ۲۸ واحدی برای نصب دستگاه‌های صوتی، از نوع فلزی با رنگ مناسب کوره‌ای، با اتصالات پیچ و مهره‌ای و امکان تهویه طبیعی، با براکت‌های نصب و کلیه سیم‌بندی‌ها و اتصالات جداشونده الکتریکی و سیم‌های کلافی فرم‌بندی شده جهت ارتباط با واحد اتصالات.	دستگاه	۷۲,۹۴۰,۰۰۰		
۲۷۰۱۰۴	رک استاندارد ۱۹ اینچ ۳۶ واحدی برای نصب دستگاه‌های صوتی، از نوع فلزی با رنگ مناسب کوره‌ای، با اتصالات پیچ و مهره‌ای و امکان تهویه طبیعی، با براکت‌های نصب و کلیه سیم‌بندی‌ها و اتصالات جداشونده الکتریکی و سیم‌های کلافی فرم‌بندی شده جهت ارتباط با واحد اتصالات.	دستگاه			
۲۷۰۱۰۵	رک استاندارد ۱۹ اینچ ۴۲ واحدی برای نصب دستگاه‌های صوتی، از نوع فلزی با رنگ مناسب کوره‌ای، با اتصالات پیچ و مهره‌ای و امکان تهویه طبیعی، با براکت‌های نصب و کلیه سیم‌بندی‌ها و اتصالات جداشونده الکتریکی و سیم‌های کلافی فرم‌بندی شده جهت ارتباط با واحد اتصالات.	دستگاه	۱۰۴,۳۵۵,۰۰۰		
۲۷۰۲۰۱	واحد اتصالات ترمینال، شامل مدار و ترمینال‌های لازم برای توزیع برق و سیستم صوتی در یک واحد رک ۱۹ اینچ استاندارد.	دستگاه	۲۱,۳۷۲,۰۰۰		
۲۷۰۳۰۱	پنل خالی یا مسدودکننده رک صوتی ۱۹ اینچ یک یا دو واحدی.	دستگاه	۱۵۹,۵۰۰		

فصل بیست و هفتم. وسایل صوتی
فهرست بهای واحد پایه رشته تاسیسات برقی سال ۱۴۰۲

شماره	شرح	واحد	بهای واحد (ریال)	مقدار	بهای کل (ریال)
۲۷۰۳۰۲	پنل خالی یا مسدودکننده رک صوتی ۱۹ اینچ سه یا چهار واحدی.	دستگاه	۱,۲۳۶,۰۰۰		
۲۷۰۴۰۱	پیش تقویت کننده و میکسر آنالوگ با پاسخ فرکانسی حدود ۳۰ هرتز تا حداقل ۱۴۰۰۰ هرتز و اعوجاج کمتر از یک درصد شامل چهار ورودی میکروفن و سه ورودی کمکی جهت اتصال به لوازم جانبی. با ولوم های مجزا و کنترل جداگانه برای تنظیم صدای بم و زیر با دامنه تغییرات ۱۵± دسیبل، کنترل اصلی، VU متر، دو خروجی و با قابلیت نصب در رک ۱۹ اینچ.	دستگاه	۶۲,۰۷۷,۰۰۰		
۲۷۰۴۰۲	پیش تقویت کننده و میکسر آنالوگ با پاسخ فرکانسی حدود ۳۰ هرتز تا حداقل ۱۴۰۰۰ هرتز و اعوجاج کمتر از یک درصد شامل چهار ورودی میکروفن و سه ورودی کمکی جهت اتصال به لوازم جانبی. با ولوم های مجزا و کنترل جداگانه برای تنظیم صدای بم و زیر با دامنه تغییرات ۱۵± دسیبل، کنترل اصلی، VU متر، دو خروجی مجهز به مدار اولویت و با قابلیت نصب در رک ۱۹ اینچ.	دستگاه	۶۴,۰۱۳,۰۰۰		
۲۷۰۴۰۳	پیش تقویت کننده و میکسر آنالوگ با پاسخ فرکانسی حدود ۳۰ هرتز تا حداقل ۱۴۰۰۰ هرتز و اعوجاج کمتر از یک درصد شامل هشت ورودی میکروفن و سه ورودی کمکی جهت اتصال به لوازم جانبی. با ولوم های مجزا و کنترل جداگانه برای تنظیم صدای بم و زیر با دامنه تغییرات ۱۵± دسیبل، کنترل اصلی، VU متر، دو خروجی مجهز به مدار اولویت و با قابلیت نصب در رک ۱۹ اینچ.	دستگاه			
۲۷۰۵۰۳	دستگاه رادیو پخش با قابلیت دریافت امواج رادیویی در باندهای AM - FM مجاز و استاندارد کشور در سیگنال ۲۰ دسیبل دارای مدار بلندگوی مانیتورینگ، قابل نصب در رک صوتی با منبع تغذیه مستقل ۲۳۰ ولت تثبیت شده.	دستگاه	۱۰۰,۵۶۲,۰۰۰		
۲۷۰۶۰۱	پنل اندازه گیری و کنترل توان (مانیتورینگ) برای کنترل سمعی و بصری کیفیت خروجی تقویت کننده های قدرت نصب شده در رک صوتی، دارای حداقل ۴ ورودی، VU متر، بلندگوی مانیتورینگ مجهز به ولوم کنترل با امکان قطع، قابل نصب در رک ۱۹ اینچ استاندارد.	دستگاه	۶۱,۸۱۲,۰۰۰		

فصل بیست و هفتم. وسایل صوتی
فهرست بهای واحد پایه رشته تاسیسات برقی سال ۱۴۰۲

شماره	شرح	واحد	بهای واحد (ریال)	مقدار	بهای کل (ریال)
۲۷۰۶۰۲	پنل اندازه‌گیری و کنترل توان (مانیتورینگ) برای کنترل سمعی و بصری کیفیت خروجی تقویت‌کننده‌های قدرت نصب شده در رک صوتی، دارای حداقل ۱۲ ورودی، VU متر، بلندگوی مانیتورینگ مجهز به ولوم کنترل با امکان قطع، قابل نصب در رک ۱۹ اینچ استاندارد.	دستگاه			
۲۷۰۷۰۶	پنل انتخاب برنامه با ۴ تا ۱۲ کلید انتخاب و کلید All Call و کلید All Reset به همراه چراغ‌هایی برای نشان دادن وضعیت اتصال و پخش خطوط خروجی انتخابی، قابل نصب در رک ۱۹ اینچ استاندارد.	دستگاه	۴۷,۳۵۷,۰۰۰		
۲۷۰۷۰۷	پنل انتخاب برنامه با ۲۴ کلید انتخاب و کلید All Call و کلید All Reset به همراه چراغ‌هایی برای نشان دادن وضعیت اتصال و پخش خطوط خروجی انتخابی، قابل نصب در رک ۱۹ اینچ استاندارد.	دستگاه	۷۴,۱۳۷,۰۰۰		
۲۷۰۸۰۲	میکسر و تقویت‌کننده صوتی رومیزی (Portable) با توان مؤثر ۱۲۰ وات و حساسیت ورودی ۵/۸ ولت در امپدانس ۱۰ کیلو اهم و مدارات کاهش نویز و مجهز به سه ورودی میکروفن و AUX و سه ورودی کمکی هرکدام با ولوم کنترل جداگانه و ولوم‌های باس و تریبل، اکو با قابلیت تنظیم.	دستگاه	۸۰,۵۶۵,۰۰۰		
۲۷۰۸۰۵	میکسر و تقویت‌کننده صوتی با توان مؤثر ۱۲۰ وات و مجهز به دو ورودی میکروفن و AUX و سه ورودی کمکی هر کدام با ولوم کنترل جداگانه، رادیو پخش DVD-USB با خروجی تصویر، خروجی بلندگو با امپدانس کم (اهمی) و امپدانس زیاد (ولتی)، امکان کنترل صدا با ولوم‌های تریبل و باس، خروجی LINE OUT.	دستگاه	۱۱۸,۱۳۰,۰۰۰		
۲۷۰۸۰۶	میکسر و تقویت‌کننده صوتی با توان مؤثر ۳۰۰ وات و مجهز به چهار ورودی میکروفن و AUX و سه ورودی کمکی هر کدام با ولوم کنترل جداگانه، یک ورودی با مدار حق تقدم، رادیو پخش DVD-USB با خروجی تصویر، خروجی بلندگو با امپدانس کم (اهمی) و امپدانس زیاد (ولتی)، امکان کنترل صدا با ولوم‌های تریبل و باس، اکو با قابلیت تنظیم، امکان نمایش توان خروجی با ویومتر، کلید چایم و آژیر، محافظت در مقابل اتصال کوتاه خروجی بلندگوها و یا اضافه بار، دارای فیوز حفاظتی.	دستگاه	۹۴,۹۸۵,۰۰۰		

فصل بیست و هفتم. وسایل صوتی
فهرست بهای واحد پایه رشته تاسیسات برقی سال ۱۴۰۲

شماره	شرح	واحد	بهای واحد (ریال)	مقدار	بهای کل (ریال)
۲۷۰۸۰۷	میکسر و تقویت‌کننده صوتی با توان مؤثر ۵۰۰ وات و مجهز به چهار ورودی میکروفن و AUX و سه ورودی کمکی هر کدام با ولوم کنترل جداگانه، یک ورودی با مدار حق تقدم، رادیو پخش DVD-USB با خروجی تصویر، خروجی بلندگو با امپدانس کم (اهمی) و امپدانس زیاد (ولتی)، امکان کنترل صدا با ولوم‌های تریبل و باس، اکو با قابلیت تنظیم، امکان نمایش توان خروجی با ویومتر، کلید چایم و آژیر، محافظت در مقابل اتصال کوتاه خروجی بلندگوها و یا اضافه بار، دارای فیوز حفاظتی	دستگاه	۱۳۰,۰۰۵,۰۰۰		
۲۷۰۸۰۸	میکسر و تقویت‌کننده صوتی (آمپلی فایر) با قدرت مؤثر ۱۰۰۰ وات (۴ x ۲۵۰ وات) دیجیتال (۴ کاناله) مجهز به ورودی AUX و MIC، ولوم اصلی کنترل صدای خروجی جهت خروجی‌های استاندارد ۷۰ و ۱۰۰ ولتی به همراه مدارات حفاظت اتصال کوتاه و کلید تغذیه اصلی.	دستگاه			
۲۷۰۹۰۱	تقویت‌کننده قدرت صوتی با توان مؤثر ۲۰۰ وات با پاسخ فرکانسی ۳۰ هرتز تا ۱۴۰۰۰ هرتز، دارای حساسیت ۰/۸ ولت در امپدانس ۱۰ کیلو اهم و مدارات کاهش نویز، مجهز به یک ورودی سیگنال و یک خروجی سیگنال جهت اتصال به تقویت‌کننده‌های دیگر به انضمام ولوم اصلی کنترل صدای خروجی و ترمینال‌های پیچی جهت خروجی‌های استاندارد ۸ و ۱۶ اهم و ۷۰ و ۱۰۰ ولتی به همراه مدارات حفاظت اتصال کوتاه و کلید تغذیه اصلی چراغ‌دار و VU متر، قابل نصب در رک ۱۹ اینچ استاندارد.	دستگاه	۱۰۵,۱۴۱,۰۰۰		
۲۷۰۹۰۴	تقویت‌کننده قدرت صوتی با توان مؤثر ۵۰۰-۶۵۰ وات با پاسخ فرکانسی ۳۰ هرتز تا ۱۴۰۰۰ هرتز، دارای حساسیت ۰/۸ ولت در امپدانس ۱۰ کیلو اهم و مدارات کاهش نویز، مجهز به یک ورودی سیگنال به انضمام ولوم اصلی کنترل صدای خروجی و ترمینال‌های پیچی جهت خروجی‌های استاندارد ۸ و ۱۶ اهم و ۷۰ و ۱۰۰ ولتی به همراه مدارات حفاظت اتصال کوتاه و کلید تغذیه اصلی چراغ‌دار و VU متر، قابل نصب در رک ۱۹ اینچ استاندارد.	دستگاه	۱۳۵,۵۶۴,۰۰۰		
۲۷۱۰۰۱	پیش تقویت‌کننده میکروفن (تقویت‌کننده خط) برای انتقال سیگنال به فواصل بیش از ۱۵ متر از ورودی پیش تقویت‌کننده اصلی.	دستگاه	۱۶,۷۰۵,۰۰۰		

فصل بیست و هفتم. وسایل صوتی
فهرست بهای واحد پایه رشته تاسیسات برقی سال ۱۴۰۲

شماره	شرح	واحد	بهای واحد (ریال)	مقدار	بهای کل (ریال)
۲۷۱۱۰۱	پنل آژیر تمام الکترونیکی با توانایی تولید فرکانس‌های مختلف صوتی اختطاری (وضعیت‌های سفید، زرد و قرمز) و مجهز به سلکتور چند حالتی برای انتخاب وضعیت‌های فوق.	دستگاه	۶۶,۲۶۱,۰۰۰		
۲۷۱۲۰۱	کنسول کنترل ارتباط رومیزی، به منظور پیام‌رسانی برای حداکثر فاصله حدود ۳۰ متر از مرکز صوتی، مجهز به میکروفن و پیش تقویت‌کننده داخلی با سه واحد پنل خالی برای جایگزینی پنل انتخاب مدار به تعداد موردنیاز، ترمینال‌های خروجی به تعداد کافی.	دستگاه	۴۲۴,۶۹۱,۰۰۰		
۲۷۱۳۰۱	پنل اولویت‌دهنده اتوماتیک صوتی جهت اتصال سیستم مرکزی به مرکز فرعی صوتی با عملکرد سریع.	دستگاه	۲۲,۰۳۳,۰۰۰		
۲۷۱۴۰۱	کنسول میکروفن رومیزی با جعبه دکوراتیو مجهز به میکروفن با پایه فنری قابل تنظیم، پیش تقویت‌کننده داخلی و زنگ آغاز پیام.	دستگاه	۱۶,۶۷۷,۰۰۰		
۲۷۱۴۰۲	کنسول میکروفن رومیزی با جعبه دکوراتیو مجهز به میکروفن با پایه فنری قابل تنظیم، بدون پیش تقویت‌کننده داخلی و زنگ آغاز پیام.	دستگاه	۱۰,۵۰۱,۰۰۰		
۲۷۱۴۰۳	میکروفن دستی دینامیکی با عملکرد متناسب با فشار سیگنال یک جهته با امپدانس ۶۰۰ اهم مجهز به کلید قطع و وصل با پاسخ فرکانسی ۳۰ هرتز تا ۱۸۰۰۰ هرتز و حساسیت دریافت ۷۴ دسیبل قابل نصب به روی پایه بلند و کوتاه.	دستگاه			
۲۷۱۴۰۴	میکروفن ارتباط رومیزی قابل تنظیم اتوماتیک. مجهز به زنگ چایم با چهار حالت قابل انتخاب و آژیر (اعلام خطر) با قابلیت انتخاب حالت خروجی (MIC یا AUX) و امکان تنظیم سطح صدای میکروفن، زنگ و آژیر.	دستگاه			
۲۷۱۵۰۱	پایه رومیزی مخصوص میکروفن با شفت قابل انعطاف.	دستگاه	۳,۲۱۶,۰۰۰		
۲۷۱۵۰۲	پایه بلند میکروفن یک تکه نوع فلزی با رنگ مقاوم یا از جنس استیل یا آلومینیوم آنودایز شده با قابلیت تنظیم افقی یا عمودی.	دستگاه	۷,۷۸۱,۰۰۰		
۲۷۱۵۰۳	پایه بلند میکروفن دو تکه نوع فلزی با رنگ مقاوم یا از جنس استیل یا آلومینیوم آنودایز شده با قابلیت تنظیم افقی یا عمودی.	دستگاه	۸,۶۰۵,۰۰۰		

فصل بیست و هفتم. وسایل صوتی
فهرست بهای واحد پایه رشته تاسیسات برقی سال ۱۴۰۲

شماره	شرح	واحد	بهای واحد (ریال)	مقدار	بهای کل (ریال)
۲۷۱۵۰۴	پایه بلند میکروفن سه تکه نوع فلزی با رنگ مقاوم یا از جنس استیل یا آلومینیوم آنودایز شده با قابلیت تنظیم افقی یا عمودی.	دستگاه	۸,۰۹۰,۰۰۰		
۲۷۱۶۰۱	کابل مخصوص میکروفن با شیلد قلع اندود و بافته شده با حداقل مقطع ۵/۵ میلی متر مربع.	دستگاه	۵۷۴,۰۰۰		
۲۷۱۷۰۱	پریم میکروفن دکوراتیو برای نصب توکار یا روکار.	دستگاه	۲,۱۴۶,۰۰۰		
۲۷۱۸۰۲	بلندگوی ستونی با بدنه فلزی دکوراتیو و رنگ کوره‌ای، مناسب برای داخل ساختمان، دارای براکت‌های مخصوص برای نصب قابل تنظیم حداقل ± 35 درجه و پنل با نمای مناسب و با پاسخ فرکانسی ۳۰ هرتز تا ۱۴۰۰۰ هرتز، شامل تعداد مناسب بلندگوهای داخلی با قدرت کل ۱۰ وات و دارای ترانسفورماتور تطبیق امپدانس ۷۰ یا ۱۰۰ ولتی.	دستگاه	۱۳,۰۰۲,۰۰۰		
۲۷۱۸۰۳	بلندگوی ستونی با بدنه فلزی دکوراتیو و رنگ کوره‌ای، مناسب برای داخل ساختمان، دارای براکت‌های مخصوص برای نصب قابل تنظیم حداقل ± 35 درجه و پنل با نمای مناسب و با پاسخ فرکانسی ۳۰ هرتز تا ۱۴۰۰۰ هرتز، شامل تعداد مناسب بلندگوهای داخلی با قدرت کل ۲۰ وات و دارای ترانسفورماتور تطبیق امپدانس ۷۰ یا ۱۰۰ ولتی.	دستگاه	۱۴,۱۳۵,۰۰۰		
۲۷۱۸۰۴	بلندگوی ستونی با بدنه فلزی دکوراتیو و رنگ کوره‌ای، مناسب برای داخل ساختمان، دارای براکت‌های مخصوص برای نصب قابل تنظیم حداقل ± 35 درجه و پنل با نمای مناسب و با پاسخ فرکانسی ۳۰ هرتز تا ۱۴۰۰۰ هرتز، شامل تعداد مناسب بلندگوهای داخلی با قدرت کل ۳۰ وات و دارای ترانسفورماتور تطبیق امپدانس ۷۰ یا ۱۰۰ ولتی.	دستگاه	۱۴,۸۵۵,۰۰۰		
۲۷۱۸۰۵	بلندگوی ستونی با بدنه فلزی دکوراتیو و رنگ کوره‌ای، مناسب برای داخل ساختمان، دارای براکت‌های مخصوص برای نصب قابل تنظیم حداقل ± 35 درجه و پنل با نمای مناسب و با پاسخ فرکانسی ۳۰ هرتز تا ۱۴۰۰۰ هرتز، شامل تعداد مناسب بلندگوهای داخلی با قدرت کل ۴۰ وات و دارای ترانسفورماتور تطبیق امپدانس ۷۰ یا ۱۰۰ ولتی.	دستگاه	۱۵,۸۹۴,۰۰۰		
۲۷۱۹۰۱	بلندگوی دیواری با جنس ABS و با توان ۵ وات و خروجی ولتی یا اهمی.	دستگاه	۵,۸۵۴,۰۰۰		
۲۷۱۹۰۲	بلندگوی دیواری با جنس ABS و با توان ۱۰ وات و خروجی ولتی یا اهمی.	دستگاه	۶,۸۸۴,۰۰۰		

فصل بیست و هفتم. وسایل صوتی
فهرست بهای واحد پایه رشته تاسیسات برقی سال ۱۴۰۲

شماره	شرح	واحد	بهای واحد (ریال)	مقدار	بهای کل (ریال)
۲۷۱۹۰۴	بلندگوی دیواری با جنس ABS و با توان ۴۰ وات و خروجی ولتی یا اهمی.	دستگاه	۲۲,۷۲۴,۰۰۰		
۲۷۲۰۰۱	بلندگوی سقفی با قدرت ۳-۵ وات، با جنس ABS با پاسخ فرکانسی ۳۰ هرتز تا ۱۴۰۰۰ هرتز، قابل نصب بصورت توکار در انواع سقف‌های کاذب.	دستگاه	۴,۳۰۹,۰۰۰		
۲۷۲۰۰۲	بلندگوی سقفی با قدرت ۳-۵ وات، با جنس ABS با پاسخ فرکانسی ۳۰ هرتز تا ۱۴۰۰۰ هرتز، قابل نصب بصورت روکار در انواع سقفها.	دستگاه	۴,۳۰۹,۰۰۰		
۲۷۲۰۰۳	بلندگوی سقفی با توان خروجی ۱۰-۵-۲/۵ وات با جنس ABS با پاسخ فرکانسی ۱۱۰ هرتز تا ۱۵۰۰۰ هرتز، قابل نصب به صورت توکار و روکار ولتی یا اهمی، مجهز به ترانس میچینگ.	دستگاه			
۲۷۲۱۰۱	بلندگوی شیپوری یا کتابی پلاستیکی از نوع ABS با قدرت ۱۰-۱۵ وات، دارای ترانسفورماتور تطبیق امپدانس و به همراه براکت نصب دو محوری.	دستگاه	۱۲,۱۹۶,۰۰۰		
۲۷۲۱۰۲	بلندگوی شیپوری یا کتابی پلاستیکی از نوع ABS با قدرت ۲۰-۲۵ وات، دارای ترانسفورماتور تطبیق امپدانس و به همراه براکت نصب دو محوری.	دستگاه	۱۲,۴۸۳,۰۰۰		
۲۷۲۱۰۳	بلندگوی شیپوری یا کتابی پلاستیکی از نوع ABS با قدرت ۳۰ وات، دارای ترانسفورماتور تطبیق امپدانس و به همراه براکت نصب دو محوری.	دستگاه	۱۶,۱۹۰,۰۰۰		
۲۷۲۱۰۴	بلندگوی شیپوری یا کتابی تمام فلزی واترپروف با قدرت ۲۵ وات، با ابعاد حداقل "۶"×"۸، دارای ترانسفورماتور تطبیق امپدانس و به همراه براکت نصب دو محوری.	دستگاه	۱۶,۶۰۳,۰۰۰		
۲۷۲۱۰۵	بلندگوی شیپوری یا کتابی تمام فلزی واترپروف با قدرت ۴۰ وات، با ابعاد حداقل "۶"×"۸، دارای ترانسفورماتور تطبیق امپدانس و به همراه براکت نصب دو محوری.	دستگاه	۱۷,۳۴۳,۰۰۰		
۲۷۲۱۰۶	بلندگوی شیپوری یا کتابی تمام فلزی واترپروف با قدرت ۱۵ وات، با ابعاد حداقل "۵/۶"×"۱۱، دارای ترانسفورماتور تطبیق امپدانس و به همراه براکت نصب دو محوری.	دستگاه			
۲۷۲۱۰۷	بلندگوی شیپوری یا کتابی تمام فلزی واترپروف با قدرت ۲۵ وات، با ابعاد حداقل "۵/۶"×"۱۱، دارای ترانسفورماتور تطبیق امپدانس و به همراه براکت نصب دو محوری.	دستگاه	۱۶,۶۰۳,۰۰۰		

شماره	شرح	واحد	بهای واحد (ریال)	مقدار	بهای کل (ریال)
۲۷۲۱۰۸	بلندگوی شیپوری یا کتابی تمام فلزی واترپروف با قدرت ۴۰ وات، با ابعاد حداقل " ۱۱"×۶/۵، دارای ترانسفورماتور تطبیق امپدانس و به همراه براکت نصب دو محوری.	دستگاه	۱۶,۸۲۸,۰۰۰		
۲۷۲۱۱۲	بوق شیپوری با بدنه آلومینیومی مناسب جهت نصب در فضای باز، دارای توان ۲ الی ۳۰ وات با پاسخ فرکانسی ۴۰۰ تا ۸۰۰۰ هرتز دارای ترانسفورماتور تطبیق امپدانس ۷۰ یا ۱۰۰ ولتی به همراه دو بلندگوی داخلی.	دستگاه			
۲۷۲۲۰۱	ولوم کنترل از نوع دیواری، با جعبه روکار یا توکار از نوع دکوراتیو به قدرت حداکثر ۵ وات.	دستگاه	۵,۷۸۹,۰۰۰		
۲۷۲۲۰۲	ولوم کنترل از نوع دیواری، با جعبه روکار یا توکار از نوع دکوراتیو به قدرت حداکثر ۱۰ وات.	دستگاه	۷,۳۳۴,۰۰۰		
۲۷۲۲۰۳	ولوم کنترل از نوع دیواری، با جعبه روکار یا توکار از نوع دکوراتیو به قدرت حداکثر ۲۰ وات.	دستگاه	۸,۸۷۹,۰۰۰		
۲۷۲۲۰۴	ولوم کنترل از نوع دیواری، با جعبه روکار یا توکار از نوع دکوراتیو به قدرت حداکثر ۳۰ وات.	دستگاه	۹,۹۰۹,۰۰۰		
۲۷۲۲۰۵	ولوم کنترل از نوع دیواری، با جعبه روکار یا توکار از نوع دکوراتیو به قدرت حداکثر ۴۰ وات.	دستگاه	۱۰,۹۳۹,۰۰۰		

فصل بیست و هشتم. وسایل متفرقه

مقدمه

۱. عملیات ماسه‌ریزی و آجرچینی درج شده در این فصل، شامل ریختن ۱۰ سانتی‌متر ماسه نرم زیر و ۱۰ سانتی‌متر روی کابل یا کابل‌ها و چیدن آجر فشاری به تعداد کافی طبق نقشه و مشخصات فنی است.
۲. هزینه تهیه مصالح در ردیف‌های ماسه‌ریزی و آجرچینی در نظر گرفته نشده است، هزینه آن با استفاده از فهرست مصالح پای کار این فهرست بها و در نظر گرفتن حجم مورد استفاده برای ماسه و تعداد آجر در متر طول محاسبه و با اعمال ضرایب مندرج در پیمان پرداخت می‌شود.
- ۱-۲. در ردیف‌های ۲۸۰۱۰۱ و ۲۸۰۱۰۲ به ازای هر ردیف عمودی مازاد ماسه‌ریزی، ۳۰ درصد به بهای ردیف اضافه می‌شود.
- ۲-۲. در ردیف‌های ۲۸۰۱۰۱ و ۲۸۰۱۰۲ در صورت افزایش عرض کانال، به ازای هر ۵۰ سانتی‌متر، ۸۰ درصد به بهای ردیف اضافه می‌شود.
۳. در صورت استفاده از زانوی عمودی قابل تنظیم (مفصلی) سینی کابل بجای زانوی افقی سینی کابل، ۵ درصد به بهای واحد ردیف زانوی افقی سینی کابل مربوط (گروه ۲۱) اضافه خواهد شد.
۴. در صورتی که در ردیف‌های سینی کابل، زانوی افقی، سهراهی و چهارراهی سینی کابل به عرض ۱۰۰ تا ۳۰۰ میلی‌متر از درپوش سینی کابل ساخته شده از ورق گالوانیزه به ضخامت ۱/۲۵ میلی‌متر استفاده شود ۵۰ درصد به بهای ردیف مربوط اضافه خواهد شد.
۵. در صورتی که در ردیف‌های سینی کابل، زانوی افقی، سهراهی و چهارراهی سینی کابل به عرض ۴۰۰ تا ۶۰۰ میلی‌متر از درپوش سینی کابل ساخته شده از ورق گالوانیزه به ضخامت ۱/۵ میلی‌متر استفاده شود ۶۰ درصد به بهای ردیف مربوط اضافه خواهد شد.
۶. در صورت استفاده از زانوی عمودی قابل تنظیم (مفصلی) نردبان کابل به جای زانوی افقی نردبان کابل، ۵ درصد به بهای ردیف زانوی افقی نردبان کابل (گروه ۲۷) اضافه خواهد شد.
۷. در صورتی که در ردیف‌های سینی کابل، زانو، سهراهی و چهارراهی سینی کابل و نیز نردبان کابل، زانو، سهراهی و چهارراهی نردبان کابل و جداکننده سینی و نردبان کابل، طول لبه افزایش یابد، به ازای هر ۲ سانتی‌متر افزایش در طول لبه تا طول حداکثر ۱۰ سانتی‌متر ۷ درصد به بهای ردیف مربوط اضافه خواهد شد.
۸. ورق گالوانیزه پیش‌بینی شده در این فصل، از نوع کارخانه‌ای است.
۹. به منظور سهولت دسترسی به ردیف‌های مورد نیاز، شماره و شرح مختصر گروه‌های این فصل در جدول صفحه بعد درج شده است.

جدول شماره و شرح مختصر گروه‌ها

شماره گروه	شرح مختصر گروه	شماره گروه	شرح مختصر گروه
۰۱	ماسه‌ریزی و آجرچینی در کانال کابل.	۲۱	زانوی افقی سینی کابل.
۰۲	کنده‌کاری، شیار درآوردن، سوراخ‌کردن در سطوح مختلف برای نصب لوله برق.	۲۲	سه‌راهی سینی کابل.
۰۳	براس بوش با یک عدد بوشن فلزی.	۲۳	چهارراهی سینی کابل.
۰۴	گلند برنجی با یک عدد مهره.	۲۴	نگهدارنده افقی پرسی.
۰۶	قوطی تقسیم چهارگوش چدنی.	۲۵	ناودانی عمودی.
۰۷	زانو و سه‌راه چدنی و فولادی دردار.	۲۶	نردبان کابل.
۰۸	قوطی تقسیم چهارگوش گالوانیزه.	۲۷	زانوی افقی نردبان کابل.
۰۹	قوطی کلید و پرز چهارگوش پرسی گالوانیزه.	۲۸	سه‌راهی نردبان کابل.
۱۰	قوطی تقسیم گرد گالوانیزه (لوپینگ باکس).	۲۹	چهارراهی نردبان کابل.
۱۱	مهره برنجی برای لوله فولادی.	۳۰	جداکننده سینی و نردبان کابل.
۱۲	میخ یا پیچ برای بتن یا آهن.	۳۱	اتصال (رابط) سینی و نردبان کابل.
۱۳	جعبه تقسیم چهارگوش کائوچویی.	۳۲	بست فلزی (اسپیت).
۱۴	جعبه تقسیم دردار ضد انفجار.	۳۳	بست کائوچویی.
۱۵	زانوی دردار ضد انفجار.	۳۴	بست کائوچویی با ریل فلزی.
۱۶	جعبه تقسیم فیوزدار چدنی.	۳۵	بست پلاستیکی کمربند.
۱۸	فریم برای نصب چراغ‌های توکار.	۳۶	اتصالات سامانه خورشیدی
۲۰	سینی کابل.		

فصل بیست و هشتم. وسایل متفرقه
 فهرست بهای واحد پایه رشته تاسیسات برقی سال ۱۴۰۲

شماره	شرح	واحد	بهای واحد (ریال)	مقدار	بهای کل (ریال)
۲۸۰۱۰۱	دستمزد ماسه‌ریزی در کانال با هر چند رشته کابل تا عرض ۵۰ سانتی‌متر و تا عمق ۱۰۰ سانتی‌متر.	مترطول	۶۵,۲۰۰		
۲۸۰۱۰۲	دستمزد ماسه‌ریزی در کانال با هر چند رشته کابل تا عرض ۵۰ سانتی‌متر و برای عمق بیش از ۱۰۰ سانتی‌متر.	مترطول	۷۵,۱۰۰		
۲۸۰۱۰۵	دستمزد آجرچینی در کانال با هر چند رشته کابل.	مترمربع	۷۶,۸۰۰		
۲۸۰۲۰۱	کننده‌کاری، شیار در آوردن با دستگاه شیارزن و سوراخ کردن در سطوح بنایی غیر بتنی برای نصب لوله‌های برق تا سطح مقطع ۲۰ سانتی‌متر مربع	مترطول	۲۵۲,۰۰۰		
۲۸۰۲۰۲	کننده‌کاری، شیار در آوردن با دستگاه شیارزن و سوراخ کردن در سطوح بتنی برای نصب لوله‌های برق تا سطح مقطع ۲۰ سانتی‌متر مربع.	مترطول	۳۰۶,۵۰۰		
۲۸۰۳۰۱	براس بوش با یک عدد بوشن فلزی برای لوله‌های Pg11, Pg13.5 و Pg16.	عدد	۵۱۷,۰۰۰		
۲۸۰۳۰۲	براس بوش با یک عدد بوشن فلزی برای لوله‌های Pg21.	عدد	۳۱۸,۰۰۰		
۲۸۰۳۰۳	براس بوش با یک عدد بوشن فلزی برای لوله‌های Pg29.	عدد	۴۹۳,۰۰۰		
۲۸۰۳۰۴	براس بوش با یک عدد بوشن فلزی برای لوله‌های Pg36.	عدد	۵۷۴,۰۰۰		
۲۸۰۳۰۵	براس بوش با یک عدد بوشن فلزی برای لوله‌های Pg42.	عدد	۱,۰۴۶,۰۰۰		
۲۸۰۳۰۶	براس بوش با یک عدد بوشن فلزی برای لوله‌های Pg48.	عدد	۱,۴۹۱,۰۰۰		
۲۸۰۴۰۱	گلند برنجی با یک عدد مهره برای لوله‌های Pg11, Pg13.5 و Pg16.	عدد	۵۱۷,۰۰۰		
۲۸۰۴۰۲	گلند برنجی با یک عدد مهره برای لوله‌های Pg21.	عدد	۶۲۲,۵۰۰		
۲۸۰۴۰۳	گلند برنجی با یک عدد مهره برای لوله‌های Pg29.	عدد			
۲۸۰۴۰۴	گلند برنجی با یک عدد مهره برای لوله‌های Pg36.	عدد	۱,۳۷۵,۰۰۰		
۲۸۰۴۰۵	گلند برنجی با یک عدد مهره برای لوله‌های Pg42.	عدد	۱,۸۲۹,۰۰۰		
۲۸۰۴۰۶	گلند برنجی با یک عدد مهره برای لوله‌های Pg48.	عدد			
۲۸۰۶۰۱	قوطی تقسیم چدنی چهارگوش، به ابعاد ۱۰۰×۱۰۰ میلی‌متر دردار.	عدد			
۲۸۰۶۰۲	قوطی تقسیم چدنی چهارگوش، به ابعاد ۱۵۰×۱۵۰ میلی‌متر دردار.	عدد	۲,۱۴۳,۰۰۰		
۲۸۰۶۰۳	قوطی تقسیم چدنی چهارگوش، به ابعاد ۲۰۰×۲۰۰ میلی‌متر دردار.	عدد			

فصل بیست و هشتم. وسایل متفرقه
فهرست بهای واحد پایه رشته تاسیسات برقی سال ۱۴۰۲

شماره	شرح	واحد	بهای واحد (ریال)	مقدار	بهای کل (ریال)
۲۸۰۷۰۱	زانو و سه راه چدنی دردار، برای لوله‌های Pg13.5 و Pg11 و Pg16 و Pg21.	عدد			
۲۸۰۷۰۲	زانو و سه راه فولادی دردار، برای لوله‌های Pg13.5 و Pg16 و Pg11 و Pg21.	عدد			
۲۸۰۸۰۱	قوطی تقسیم گالوانیزه چهارگوش دردار، به ابعاد تقریبی ۸۰×۸۰ میلی‌متر.	عدد	۳۲۷,۰۰۰		
۲۸۰۸۰۲	قوطی تقسیم گالوانیزه چهارگوش دردار، به ابعاد تقریبی ۱۰۰×۱۰۰ میلی‌متر.	عدد	۵۷۵,۵۰۰		
۲۸۰۸۰۳	قوطی تقسیم گالوانیزه چهارگوش دردار، به ابعاد تقریبی ۱۵۰×۱۵۰ میلی‌متر.	عدد	۸۱۲,۵۰۰		
۲۸۰۸۰۴	قوطی تقسیم گالوانیزه چهارگوش دردار، به ابعاد تقریبی ۲۰۰×۲۰۰ میلی‌متر.	عدد	۱,۰۷۲,۰۰۰		
۲۸۰۸۰۵	قوطی تقسیم گالوانیزه چهارگوش دردار، به ابعاد تقریبی ۱۰۰×۳۰۰ میلی‌متر.	عدد	۱,۴۵۱,۰۰۰		
۲۸۰۹۰۱	قوطی کلید و پرینز چهارگوش پرسی گالوانیزه، به ابعاد تقریبی ۷۰×۷۰ میلی‌متر.	عدد	۲۵۲,۰۰۰		
۲۸۰۹۰۲	قوطی دایره‌ای شکل کلید و پرینز توکار جهت نصب در دیوارهای پیش ساخته گچی.	عدد			
۲۸۱۰۰۱	قوطی تقسیم، گرد گالوانیزه، یا لویینگ باکس، به قطر ۷۰ میلی‌متر، دردار یا بدون در.	عدد	۳۴۱,۵۰۰		
۲۸۱۱۰۱	مه‌ره برنجی برای لوله‌های فولادی Pg16 و Pg13.5 و Pg11.	عدد	۲۰۵,۵۰۰		
۲۸۱۱۰۲	مه‌ره برنجی برای لوله‌های فولادی Pg21.	عدد	۲۰۸,۰۰۰		
۲۸۱۱۰۳	مه‌ره برنجی برای لوله‌های فولادی Pg29.	عدد	۳۱۳,۰۰۰		
۲۸۱۱۰۴	مه‌ره برنجی برای لوله‌های فولادی Pg36.	عدد	۴۷۲,۰۰۰		
۲۸۱۲۰۱	میخ یا پیچ به طول متوسط ۲ یا ۳ سانتی‌متر با چاشنی مربوط، برای بتن و آهن که با تفنگ مربوط، نصب شود.	عدد	۷۴,۴۰۰		
۲۸۱۲۰۲	میخ یا پیچ به طول متوسط ۴ سانتی‌متر با چاشنی مربوط، برای بتن و آهن که با تفنگ مربوط، نصب شود.	عدد	۷۷,۵۰۰		
۲۸۱۳۰۱	جعبه تقسیم کائوچویی چهارگوش به ابعاد تقریبی ۸۰×۸۰ میلی‌متر بارانی.	عدد	۳۳۷,۰۰۰		
۲۸۱۳۰۲	جعبه تقسیم کائوچویی چهارگوش به ابعاد تقریبی ۱۰۰×۱۰۰ میلی‌متر بارانی.	عدد	۶۰۰,۵۰۰		

فصل بیست و هشتم . وسایل متفرقه
 فهرست بهای واحد پایه رشته تاسیسات برقی سال ۱۴۰۲

شماره	شرح	واحد	بهای واحد (ریال)	مقدار	بهای کل (ریال)
۲۸۱۳۰۳	جعبه تقسیم کائوچویی چهارگوش به ابعاد تقریبی ۱۵۰×۱۵۰ میلی متر بارانی .	عدد	۸۰۰,۰۰۰		
۲۸۱۴۰۱	جعبه تقسیم دردار ضد انفجار، با چهار خروجی .	عدد			
۲۸۱۴۰۲	جعبه تقسیم دردار ضد انفجار، با شش خروجی .	عدد			
۲۸۱۵۰۱	زانوی دردار ضد انفجار .	عدد			
۲۸۱۶۰۱	جعبه تقسیم فیوزدار چدنی گلودار، برای نصب در فضای آزاد با سه عدد فیوز ۲۵ آمپر به طور کامل .	عدد			
۲۸۱۶۰۲	جعبه تقسیم فیوزدار چدنی گلودار، برای نصب در فضای آزاد با شش عدد فیوز ۲۵ آمپر به طور کامل .	عدد			
۲۸۱۶۰۳	جعبه تقسیم فیوزدار چدنی گلودار، برای نصب در فضای آزاد با دوازده عدد فیوز ۲۵ آمپر به طور کامل .	عدد			
۲۸۱۶۰۴	جعبه تقسیم فیوزدار چدنی گلودار، برای نصب در فضای آزاد با سه عدد فیوز ۶۳ آمپر به طور کامل .	عدد			
۲۸۱۶۰۵	جعبه تقسیم فیوزدار چدنی گلودار، برای نصب در فضای آزاد با سه عدد فیوز ۱۲۵ آمپر چاقویی .	عدد			
۲۸۱۸۰۱	فریم برای نصب چراغ‌های توکار، ساخته شده از نشی و تسمه آهنی در سقف‌های کاذب، به ابعاد مناسب چراغ مربوط، با یک دست رنگ ضد زنگ .	کیلوگرم	۸۲۸,۰۰۰		
۲۸۱۹۰۱	قاب وبست آهنی، برای نصب ترانسفورماتورهای هوایی یا چراغ‌های توکار یا متعلقات نصب ناودانی‌های عمودی سینی کابل یا انواع نگهدار و آویز سینی کابل، نردبان کابل، لوله‌های برق و موارد مشابه، که از پروفیل‌های مختلف یا نشی و یا تسمه و میلگرد ساخته شده، با پیچ و مهره لازم برای تنظیم، مطابق آنچه در نقشه‌های مربوط پیش‌بینی شده، با یک دست رنگ ضد زنگ .	کیلوگرم	۸۳۷,۵۰۰		
۲۸۲۰۰۱	سینی کابل به عرض ۱۰۰ میلی متر، پانچ شده متقاطع، ساخته شده از ورق گالوانیزه به ضخامت ۱/۲۵ میلی متر، با یک لبه ۴ سانتی متری و یک لبه ۱ سانتی متری .	مترطول	۱,۵۶۷,۰۰۰		
۲۸۲۰۰۲	سینی کابل به عرض ۲۰۰ میلی متر، پانچ شده متقاطع، ساخته شده از ورق گالوانیزه به ضخامت ۱/۲۵ میلی متر، با یک لبه ۴ سانتی متری و یک لبه ۱ سانتی متری .	مترطول	۲,۲۳۲,۰۰۰		
۲۸۲۰۰۳	سینی کابل به عرض ۳۰۰ میلی متر، پانچ شده متقاطع، ساخته شده از ورق گالوانیزه به ضخامت ۱/۲۵ میلی متر، با یک لبه ۴ سانتی متری و یک لبه ۱ سانتی متری .	مترطول	۲,۹۳۱,۰۰۰		

فصل بیست و هشتم. وسایل متفرقه
فهرست بهای واحد پایه رشته تاسیسات برقی سال ۱۴۰۲

شماره	شرح	واحد	بهای واحد (ریال)	مقدار	بهای کل (ریال)
۲۸۲۰۰۴	سینی کابل به عرض ۴۰۰ میلی متر، پانچ شده متقاطع، ساخته شده از ورق گالوانیزه به ضخامت ۱/۵ میلی متر، با یک لبه ۴ سانتی متری و یک لبه ۱ سانتی متری.	مترطول	۴,۲۲۵,۰۰۰		
۲۸۲۰۰۵	سینی کابل به عرض ۵۰۰ میلی متر، پانچ شده متقاطع، ساخته شده از ورق گالوانیزه به ضخامت ۱/۵ میلی متر، با یک لبه ۴ سانتی متری و یک لبه ۱ سانتی متری.	مترطول	۵,۰۸۱,۰۰۰		
۲۸۲۰۰۶	سینی کابل به عرض ۶۰۰ میلی متر، پانچ شده متقاطع، ساخته شده از ورق گالوانیزه به ضخامت ۱/۵ میلی متر، با یک لبه ۴ سانتی متری و یک لبه ۱ سانتی متری.	مترطول	۴,۹۴۱,۰۰۰		
۲۸۲۱۰۱	زانوی افقی سینی کابل به عرض ۱۰۰ میلی متر، پانچ شده متقاطع، ساخته شده از ورق گالوانیزه به ضخامت ۱/۲۵ میلی متر، با یک لبه ۴ سانتی متری و یک لبه ۱ سانتی متری.	عدد	۱,۰۹۶,۰۰۰		
۲۸۲۱۰۲	زانوی افقی سینی کابل به عرض ۲۰۰ میلی متر، پانچ شده متقاطع، ساخته شده از ورق گالوانیزه به ضخامت ۱/۲۵ میلی متر، با یک لبه ۴ سانتی متری و یک لبه ۱ سانتی متری.	عدد	۱,۵۱۹,۰۰۰		
۲۸۲۱۰۳	زانوی افقی سینی کابل به عرض ۳۰۰ میلی متر، پانچ شده متقاطع، ساخته شده از ورق گالوانیزه به ضخامت ۱/۲۵ میلی متر، با یک لبه ۴ سانتی متری و یک لبه ۱ سانتی متری.	عدد	۱,۷۹۶,۰۰۰		
۲۸۲۱۰۴	زانوی افقی سینی کابل به عرض ۴۰۰ میلی متر، پانچ شده متقاطع، ساخته شده از ورق گالوانیزه به ضخامت ۱/۵ میلی متر، با یک لبه ۴ سانتی متری و یک لبه ۱ سانتی متری.	عدد	۲,۳۰۳,۰۰۰		
۲۸۲۱۰۵	زانوی افقی سینی کابل به عرض ۵۰۰ میلی متر، پانچ شده متقاطع، ساخته شده از ورق گالوانیزه به ضخامت ۱/۵ میلی متر، با یک لبه ۴ سانتی متری و یک لبه ۱ سانتی متری.	عدد	۲,۷۷۴,۰۰۰		
۲۸۲۱۰۶	زانوی افقی سینی کابل به عرض ۶۰۰ میلی متر، پانچ شده متقاطع، ساخته شده از ورق گالوانیزه به ضخامت ۱/۵ میلی متر، با یک لبه ۴ سانتی متری و یک لبه ۱ سانتی متری.	عدد	۳,۲۸۱,۰۰۰		
۲۸۲۲۰۱	سه راهی سینی کابل به عرض ۱۰۰ میلی متر، پانچ شده متقاطع، ساخته شده از ورق گالوانیزه به ضخامت ۱/۲۵ میلی متر، با یک لبه ۴ سانتی متری و یک لبه ۱ سانتی متری.	عدد	۱,۷۴۹,۰۰۰		
۲۸۲۲۰۲	سه راهی سینی کابل به عرض ۲۰۰ میلی متر، پانچ شده متقاطع، ساخته شده از ورق گالوانیزه به ضخامت ۱/۲۵ میلی متر، با یک لبه ۴ سانتی متری و یک لبه ۱ سانتی متری.	عدد	۲,۵۲۲,۰۰۰		

فصل بیست و هشتم. وسایل متفرقه
فهرست بهای واحد پایه رشته تاسیسات برقی سال ۱۴۰۲

شماره	شرح	واحد	بهای واحد (ریال)	مقدار	بهای کل (ریال)
۲۸۲۲۰۳	سه راهی سینی کابل به عرض ۳۰۰ میلی متر، پانچ شده متقاطع، ساخته شده از ورق گالوانیزه به ضخامت ۱/۲۵ میلی متر، با یک لبه ۴ سانتی متری و یک لبه ۱ سانتی متری.	عدد	۳,۳۰۹,۰۰۰		
۲۸۲۲۰۴	سه راهی سینی کابل به عرض ۴۰۰ میلی متر، پانچ شده متقاطع، ساخته شده از ورق گالوانیزه به ضخامت ۱/۵ میلی متر، با یک لبه ۴ سانتی متری و یک لبه ۱ سانتی متری.	عدد	۴,۸۳۳,۰۰۰		
۲۸۲۲۰۵	سه راهی سینی کابل به عرض ۵۰۰ میلی متر، پانچ شده متقاطع، ساخته شده از ورق گالوانیزه به ضخامت ۱/۵ میلی متر، با یک لبه ۴ سانتی متری و یک لبه ۱ سانتی متری.	عدد	۵,۷۹۱,۰۰۰		
۲۸۲۲۰۶	سه راهی سینی کابل به عرض ۶۰۰ میلی متر، پانچ شده متقاطع، ساخته شده از ورق گالوانیزه به ضخامت ۱/۵ میلی متر، با یک لبه ۴ سانتی متری و یک لبه ۱ سانتی متری.	عدد	۶,۷۸۴,۰۰۰		
۲۸۲۳۰۱	چهار راهی سینی کابل به عرض ۱۰۰ میلی متر، پانچ شده متقاطع، ساخته شده از ورق گالوانیزه به ضخامت ۱/۲۵ میلی متر، با یک لبه ۴ سانتی متری و یک لبه ۱ سانتی متری.	عدد	۲,۲۲۶,۰۰۰		
۲۸۲۳۰۲	چهار راهی سینی کابل به عرض ۲۰۰ میلی متر، پانچ شده متقاطع، ساخته شده از ورق گالوانیزه به ضخامت ۱/۲۵ میلی متر، با یک لبه ۴ سانتی متری و یک لبه ۱ سانتی متری.	عدد	۳,۴۰۴,۰۰۰		
۲۸۲۳۰۳	چهار راهی سینی کابل به عرض ۳۰۰ میلی متر، پانچ شده متقاطع، ساخته شده از ورق گالوانیزه به ضخامت ۱/۲۵ میلی متر، با یک لبه ۴ سانتی متری و یک لبه ۱ سانتی متری.	عدد	۳,۷۹۹,۰۰۰		
۲۸۲۳۰۴	چهار راهی سینی کابل به عرض ۴۰۰ میلی متر، پانچ شده متقاطع، ساخته شده از ورق گالوانیزه به ضخامت ۱/۵ میلی متر، با یک لبه ۴ سانتی متری و یک لبه ۱ سانتی متری.	عدد	۶,۷۴۳,۰۰۰		
۲۸۲۳۰۵	چهار راهی سینی کابل به عرض ۵۰۰ میلی متر، پانچ شده متقاطع، ساخته شده از ورق گالوانیزه به ضخامت ۱/۵ میلی متر، با یک لبه ۴ سانتی متری و یک لبه ۱ سانتی متری.	عدد	۶,۵۹۴,۰۰۰		
۲۸۲۳۰۶	چهار راهی سینی کابل به عرض ۶۰۰ میلی متر، پانچ شده متقاطع، ساخته شده از ورق گالوانیزه به ضخامت ۱/۵ میلی متر، با یک لبه ۴ سانتی متری و یک لبه ۱ سانتی متری.	عدد	۹,۴۳۸,۰۰۰		
۲۸۲۴۰۱	نگهدارنده (سپورت) افقی پرسی زیر سینی، ساخته شده از ورق گالوانیزه به ضخامت ۲/۵ میلی متر برای سینی به عرض ۱۰۰ میلی متر.	عدد	۱,۴۸۳,۰۰۰		

فصل بیست و هشتم . وسایل متفرقه
 فهرست بهای واحد پایه رشته تاسیسات برقی سال ۱۴۰۲

شماره	شرح	واحد	بهای واحد (ریال)	مقدار	بهای کل (ریال)
۲۸۲۴۰۲	نگهدارنده (ساپورت) افقی پرسی زیر سینی، ساخته شده از ورق گالوانیزه به ضخامت ۲/۵ میلی متر برای سینی به عرض ۲۰۰ میلی متر.	عدد	۲,۳۰۸,۰۰۰		
۲۸۲۴۰۳	نگهدارنده (ساپورت) افقی پرسی زیر سینی، ساخته شده از ورق گالوانیزه به ضخامت ۲/۵ میلی متر برای سینی به عرض ۳۰۰ میلی متر.	عدد	۲,۲۴۱,۰۰۰		
۲۸۲۴۰۴	نگهدارنده (ساپورت) افقی پرسی زیر سینی، ساخته شده از ورق گالوانیزه به ضخامت ۲/۵ میلی متر برای سینی به عرض ۴۰۰ میلی متر.	عدد	۳,۱۳۳,۰۰۰		
۲۸۲۴۰۵	نگهدارنده (ساپورت) افقی پرسی زیر سینی، ساخته شده از ورق گالوانیزه به ضخامت ۲/۵ میلی متر برای سینی به عرض ۵۰۰ میلی متر.	عدد	۳,۷۰۴,۰۰۰		
۲۸۲۴۰۶	نگهدارنده (ساپورت) افقی پرسی زیر سینی، ساخته شده از ورق گالوانیزه به ضخامت ۲/۵ میلی متر برای سینی به عرض ۶۰۰ میلی متر.	عدد	۴,۳۳۰,۰۰۰		
۲۸۲۵۰۱	ناودانی عمودی به طول ۲۰۰ میلی متر برای نصب نگهدارنده‌های افقی ردیفهای ۲۸۲۴۰۱ تا ۲۸۲۴۰۶، ساخته شده از ورق گالوانیزه به ضخامت ۲/۵ میلی متر برای یک ردیف سینی.	عدد	۷۵۹,۵۰۰		
۲۸۲۵۰۲	ناودانی عمودی به طول ۴۰۰ میلی متر برای نصب نگهدارنده‌های افقی ردیفهای ۲۸۲۴۰۱ تا ۲۸۲۴۰۶، ساخته شده از ورق گالوانیزه به ضخامت ۲/۵ میلی متر برای دو ردیف سینی.	عدد	۱,۰۸۵,۰۰۰		
۲۸۲۵۰۳	ناودانی عمودی به طول ۸۰۰ میلی متر برای نصب نگهدارنده‌های افقی ردیفهای ۲۸۲۴۰۱ تا ۲۸۲۴۰۶، ساخته شده از ورق گالوانیزه به ضخامت ۲/۵ میلی متر برای سه ردیف سینی.	عدد	۱,۷۳۷,۰۰۰		
۲۸۲۶۰۱	نردبان کابل به عرض ۲۰ سانتی متر، ساخته شده از ورق گالوانیزه به ضخامت ۱/۵ میلی متر و با فاصله پله‌های ۲۵ سانتی متری و با لبه نردبان ۶ سانتی متری.	متر طول	۲,۶۲۲,۰۰۰		
۲۸۲۶۰۲	نردبان کابل به عرض ۳۰ سانتی متر، ساخته شده از ورق گالوانیزه به ضخامت ۱/۵ میلی متر و با فاصله پله‌های ۲۵ سانتی متری و با لبه نردبان ۶ سانتی متری.	متر طول			
۲۸۲۶۰۳	نردبان کابل به عرض ۴۰ سانتی متر، ساخته شده از ورق گالوانیزه به ضخامت ۱/۵ میلی متر و با فاصله پله‌های ۲۵ سانتی متری و با لبه نردبان ۶ سانتی متری.	عدد			

فصل بیست و هشتم. وسایل متفرقه
فهرست بهای واحد پایه رشته تاسیسات برقی سال ۱۴۰۲

شماره	شرح	واحد	بهای واحد (ریال)	مقدار	بهای کل (ریال)
۲۸۲۶۰۴	نردبان کابل به عرض ۵۰ سانتی متر، ساخته شده از ورق گالوانیزه به ضخامت ۱/۵ میلی متر و با فاصله پله‌های ۲۵ سانتی متری و با لبه نردبان ۶ سانتی متری.	مترطول			
۲۸۲۶۰۵	نردبان کابل به عرض ۶۰ سانتی متر، ساخته شده از ورق گالوانیزه به ضخامت ۱/۵ میلی متر و با فاصله پله‌های ۲۵ سانتی متری و با لبه نردبان ۶ سانتی متری.	مترطول			
۲۸۲۶۰۶	نردبان کابل به عرض ۷۵ سانتی متر، ساخته شده از ورق گالوانیزه به ضخامت ۱/۵ میلی متر و با فاصله پله‌های ۲۵ سانتی متری و با لبه نردبان ۶ سانتی متری.	مترطول			
۲۸۲۷۰۱	زانوی افقی نردبان کابل به عرض ۲۰ سانتی متر، ساخته شده از ورق گالوانیزه به ضخامت ۱/۵ میلی متر و با فاصله پله‌های ۲۵ سانتی متری و با لبه نردبان ۶ سانتی متری.	عدد	۲,۴۸۹,۰۰۰		
۲۸۲۷۰۲	زانوی افقی نردبان کابل به عرض ۳۰ سانتی متر، ساخته شده از ورق گالوانیزه به ضخامت ۱/۵ میلی متر و با فاصله پله‌های ۲۵ سانتی متری و با لبه نردبان ۶ سانتی متری.	عدد	۲,۸۹۴,۰۰۰		
۲۸۲۷۰۳	زانوی افقی نردبان کابل به عرض ۴۰ سانتی متر، ساخته شده از ورق گالوانیزه به ضخامت ۱/۵ میلی متر و با فاصله پله‌های ۲۵ سانتی متری و با لبه نردبان ۶ سانتی متری.	عدد	۳,۷۷۲,۰۰۰		
۲۸۲۷۰۴	زانوی افقی نردبان کابل به عرض ۵۰ سانتی متر، ساخته شده از ورق گالوانیزه به ضخامت ۱/۵ میلی متر و با فاصله پله‌های ۲۵ سانتی متری و با لبه نردبان ۶ سانتی متری.	عدد	۴,۳۵۸,۰۰۰		
۲۸۲۷۰۵	زانوی افقی نردبان کابل به عرض ۶۰ سانتی متر، ساخته شده از ورق گالوانیزه به ضخامت ۱/۵ میلی متر و با فاصله پله‌های ۲۵ سانتی متری و با لبه نردبان ۶ سانتی متری.	عدد	۵,۳۶۵,۰۰۰		
۲۸۲۷۰۶	زانوی افقی نردبان کابل به عرض ۷۵ سانتی متر، ساخته شده از ورق گالوانیزه به ضخامت ۱/۵ میلی متر و با فاصله پله‌های ۲۵ سانتی متری و با لبه نردبان ۶ سانتی متری.	عدد	۶,۱۳۱,۰۰۰		
۲۸۲۸۰۱	سه راهی نردبان کابل به عرض ۲۰ سانتی متر، ساخته شده از ورق گالوانیزه به ضخامت ۱/۵ میلی متر و با فاصله پله‌های ۲۵ سانتی متری و با لبه نردبان ۶ سانتی متری.	عدد	۳,۳۶۴,۰۰۰		
۲۸۲۸۰۲	سه راهی نردبان کابل به عرض ۳۰ سانتی متر، ساخته شده از ورق گالوانیزه به ضخامت ۱/۵ میلی متر و با فاصله پله‌های ۲۵ سانتی متری و با لبه نردبان ۶ سانتی متری.	عدد	۳,۸۸۲,۰۰۰		

فصل بیست و هشتم. وسایل متفرقه
فهرست بهای واحد پایه رشته تاسیسات برقی سال ۱۴۰۲

شماره	شرح	واحد	بهای واحد (ریال)	مقدار	بهای کل (ریال)
۲۸۲۸۰۳	سه راهی نردبان کابل به عرض ۴۰ سانتی متر، ساخته شده از ورق گالوانیزه به ضخامت ۱/۵ میلی متر و با فاصله پله های ۲۵ سانتی متری و با لبه نردبان ۶ سانتی متری.	عدد	۴,۸۹۳,۰۰۰		
۲۸۲۸۰۴	سه راهی نردبان کابل به عرض ۵۰ سانتی متر، ساخته شده از ورق گالوانیزه به ضخامت ۱/۵ میلی متر و با فاصله پله های ۲۵ سانتی متری و با لبه نردبان ۶ سانتی متری.	عدد	۵,۴۴۵,۰۰۰		
۲۸۲۸۰۵	سه راهی نردبان کابل به عرض ۶۰ سانتی متر، ساخته شده از ورق گالوانیزه به ضخامت ۱/۵ میلی متر و با فاصله پله های ۲۵ سانتی متری و با لبه نردبان ۶ سانتی متری.	عدد	۶,۲۲۹,۰۰۰		
۲۸۲۸۰۶	سه راهی نردبان کابل به عرض ۷۵ سانتی متر، ساخته شده از ورق گالوانیزه به ضخامت ۱/۵ میلی متر و با فاصله پله های ۲۵ سانتی متری و با لبه نردبان ۶ سانتی متری.	عدد	۷,۰۱۴,۰۰۰		
۲۸۲۹۰۱	چهار راهی نردبان کابل به عرض ۲۰ سانتی متر، ساخته شده از ورق گالوانیزه به ضخامت ۱/۵ میلی متر و با فاصله پله های ۲۵ سانتی متری و با لبه نردبان ۶ سانتی متری.	عدد	۳,۶۵۳,۰۰۰		
۲۸۲۹۰۲	چهار راهی نردبان کابل به عرض ۳۰ سانتی متر، ساخته شده از ورق گالوانیزه به ضخامت ۱/۵ میلی متر و با فاصله پله های ۲۵ سانتی متری و با لبه نردبان ۶ سانتی متری.	عدد			
۲۸۲۹۰۳	چهار راهی نردبان کابل به عرض ۴۰ سانتی متر، ساخته شده از ورق گالوانیزه به ضخامت ۱/۵ میلی متر و با فاصله پله های ۲۵ سانتی متری و با لبه نردبان ۶ سانتی متری.	عدد			
۲۸۲۹۰۴	چهار راهی نردبان کابل به عرض ۵۰ سانتی متر، ساخته شده از ورق گالوانیزه به ضخامت ۱/۵ میلی متر و با فاصله پله های ۲۵ سانتی متری و با لبه نردبان ۶ سانتی متری.	عدد			
۲۸۲۹۰۵	چهار راهی نردبان کابل به عرض ۶۰ سانتی متر، ساخته شده از ورق گالوانیزه به ضخامت ۱/۵ میلی متر و با فاصله پله های ۲۵ سانتی متری و با لبه نردبان ۶ سانتی متری.	عدد			
۲۸۲۹۰۶	چهار راهی نردبان کابل به عرض ۷۵ سانتی متر، ساخته شده از ورق گالوانیزه به ضخامت ۱/۵ میلی متر و با فاصله پله های ۲۵ سانتی متری و با لبه نردبان ۶ سانتی متری.	عدد			
۲۸۳۰۰۱	جداکننده (Divider) سینی کابل و نردبان کابل، ساخته شده از ورق گالوانیزه به ضخامت ۱/۲۵ میلی متر، مناسب برای ردیف های ۲۸۲۰۰۱ الی ۲۸۲۰۰۶ و ۲۸۲۶۰۱ الی ۲۸۲۶۰۶.	مترطول	۳,۹۱۷,۰۰۰		

فصل بیست و هشتم. وسایل متفرقه
فهرست بهای واحد پایه رشته تاسیسات برقی سال ۱۴۰۲

شماره	شرح	واحد	بهای واحد (ریال)	مقدار	بهای کل (ریال)
۲۸۳۱۰۱	اتصال (رابط) مستقیم سینی کابل و نردبان کابل بصورت نبشی، ساخته شده از ورق گالوانیزه به ضخامت ۱/۵ میلی متر و با پیچ و مهره مربوط.	عدد	۱,۳۲۸,۰۰۰		
۲۸۳۱۰۲	اتصال (رابط) عمودی قابل تنظیم سینی کابل و نردبان کابل بصورت نبشی، ساخته شده از ورق گالوانیزه به ضخامت ۱/۵ میلی متر و با پیچ و مهره مربوط.	عدد	۱,۴۹۲,۰۰۰		
۲۸۳۲۰۱	بست فلزی (اسپیت) برای لوله‌های Pg11 و Pg13.5 و Pg16 با پیچ و رول پلاگ مربوط.	عدد	۱۰۲,۵۰۰		
۲۸۳۲۰۲	بست فلزی (اسپیت) برای لوله Pg21 با پیچ و رول پلاگ مربوط.	عدد	۱۱۰,۰۰۰		
۲۸۳۲۰۳	بست فلزی (اسپیت) برای لوله Pg29 با پیچ و رول پلاگ مربوط.	عدد	۱۴۰,۰۰۰		
۲۸۳۲۰۴	بست فلزی (اسپیت) برای لوله Pg36 با پیچ و رول پلاگ مربوط.	عدد	۱۴۷,۰۰۰		
۲۸۳۲۰۵	بست فلزی (اسپیت) برای لوله Pg42 با پیچ و رول پلاگ مربوط.	عدد	۱۸۷,۰۰۰		
۲۸۳۲۰۶	بست فلزی (اسپیت) برای لوله Pg48 با پیچ و رول پلاگ مربوط.	عدد	۱۹۸,۰۰۰		
۲۸۳۳۰۱	بست کائوچویی به قطر ۱۴-۵، یا ۱۷-۶ میلی متر، با پیچ و رول پلاگ مربوط.	عدد	۱۶۷,۰۰۰		
۲۸۳۳۰۲	بست کائوچویی به قطر ۲۵-۱۵ میلی متر، با پیچ و رول پلاگ مربوط.	عدد	۱۴۵,۰۰۰		
۲۸۳۳۰۳	بست کائوچویی به قطر ۳۴-۲۴ میلی متر، با پیچ و رول پلاگ مربوط.	عدد	۲۵۰,۰۰۰		
۲۸۳۳۰۴	بست کائوچویی به قطر ۴۵-۳۲ میلی متر، با پیچ و رول پلاگ مربوط.	عدد	۳۹۰,۵۰۰		
۲۸۳۴۰۱	بست کائوچویی با ریل فلزی، به قطر ۲۵-۷ میلی متر.	عدد	۵۶,۷۰۰		
۲۸۳۴۰۲	بست کائوچویی با ریل فلزی، به قطر ۳۸-۱۳ میلی متر.	عدد	۵۵,۰۰۰		
۲۸۳۵۰۱	بست پلاستیکی کمربندی.	عدد			
۲۸۳۶۰۱	مجموعه کانکتور MC4 یک به یک به صورت کامل جهت استفاده در سامانه‌های خورشیدی.	عدد			

فصل بیست و هشتم. وسایل متفرقه
فهرست بهای واحد پایه رشته تاسیسات برقی سال ۱۴۰۲

شماره	شرح	واحد	بهای واحد (ریال)	مقدار	بهای کل (ریال)
۲۸۳۶۰۲	مجموعه کانکتور MC4 دو به یک به صورت کامل جهت استفاده در سامانه‌های خورشیدی.	عدد			
۲۸۳۶۰۸	کابل تک رشته ای ۱۵۰۰ ولت DC مقاوم در برابر اشعه ماورا بنفش، قلع اندود با هسته مسی با عایق و روکش کراس لینک به سطح مقطع ۴ میلی‌متر مربع برای استفاده در سامانه‌های خورشیدی.	مترطول			
۲۸۳۶۱۱	کابل تک رشته ای ۱۵۰۰ ولت DC مقاوم در برابر اشعه ماورا بنفش، قلع اندود با هسته مسی با عایق و روکش کراس لینک به سطح مقطع ۶ میلی‌متر مربع برای استفاده در سامانه های خورشیدی.	مترطول			
۲۸۳۶۱۲	کابل تک رشته ای ۱۵۰۰ ولت DC مقاوم در برابر اشعه ماورا بنفش، قلع اندود با هسته مسی با عایق و روکش کراس لینک به سطح مقطع ۱۰ میلی‌متر مربع برای استفاده در سامانه‌های خورشیدی.	مترطول			
۲۸۳۶۱۴	کابل تک رشته ای ۱۵۰۰ ولت DC قلع اندود با هسته مسی، عایق و روکش PVC، مقاوم در برابر اشعه ماورا بنفش به سطح مقطع ۴ میلی‌متر مربع برای استفاده در سامانه‌های خورشیدی.	مترطول			
۲۸۳۶۱۷	کابل تک رشته ای ۱۵۰۰ ولت DC قلع اندود با هسته مسی، عایق و روکش PVC، مقاوم در برابر اشعه ماورا بنفش به سطح مقطع ۶ میلی‌متر مربع برای استفاده در سامانه‌های خورشیدی.	مترطول			
۲۸۳۶۲۰	کابل تک رشته ای ۱۵۰۰ ولت DC قلع اندود با هسته مسی، عایق و روکش PVC، مقاوم در برابر اشعه ماورا بنفش به سطح مقطع ۱۰ میلی‌متر مربع برای استفاده در سامانه‌های خورشیدی.	مترطول			

فصل بیست و نهم . سیستم شبکه‌های اطلاع‌رسانی

مقدمه

۱. اقلام این فصل شامل تجهیزات Passive شبکه بوده و تجهیزات مذکور برای طراحی براساس توپولوژی ستاره مطابق با استانداردهای EIA/TIA568 ، ISO/IEC11801 ed2 و EN50173-1 می‌باشد.
۲. بر روی کلیه کابل‌های مسی Cat6 ، Cat7 ، 10GBIT و 100GBIT باید نام سازنده، نوع کابل، مترژ، جنس روکش و استانداردها حک شده باشد.
۳. کلیه کابینت‌ها و رک‌ها باید دارای حداقل درجه حفاظت IP20 و IK08 بوده و مطابق با استانداردهای زیر ساخته شده باشد: IEC 60950-10, 60297-1,2, 60917-1, 60917-2-1, EIA-310-D
۴. برای ترانکینگ‌های فلزی و PVC به ترتیب باید از فصل‌های دوازدهم و سیزدهم استفاده شود.
۵. تمام متعلقات خط ارتباطی باید از یک طبقه‌بندی یکسان (Cat6 ، Cat7 ، 10GBIT و 100GBIT) انتخاب شود.
۶. مسیر کابل‌های شبکه از کابل‌های برق باید مطابق با استاندارد EN50174-2 جدا شود.
۷. حداقل فاصله بین کابل شبکه و چراغ‌های فلورسنت باید ۵۰ سانتی‌متر و با وسایل موتوری و صنعتی یک متر باشد.
۸. حداکثر طول رشته‌های باز شده کابل در محل اتصالات باید ۱۳ میلی‌متر باشد.
۹. ردیف‌های ۲۹۰۱۰۱ تا ۲۹۰۱۰۴، شامل کابل‌های فیبر نوری داخل یا خارج ساختمان می‌باشد. کابل‌های خارج ساختمان باید دارای محافظ فلزی باشد.
۱۰. به منظور سهولت دسترسی به ردیف‌های مورد نیاز، شماره و شرح مختصر گروه‌های این فصل در جدول زیر درج شده است.

جدول شماره و شرح مختصر گروه‌ها

شماره گروه	شرح مختصر گروه‌ها
۰۱	کابل شبکه و متعلقات.
۰۲	کابینت، رک و متعلقات.

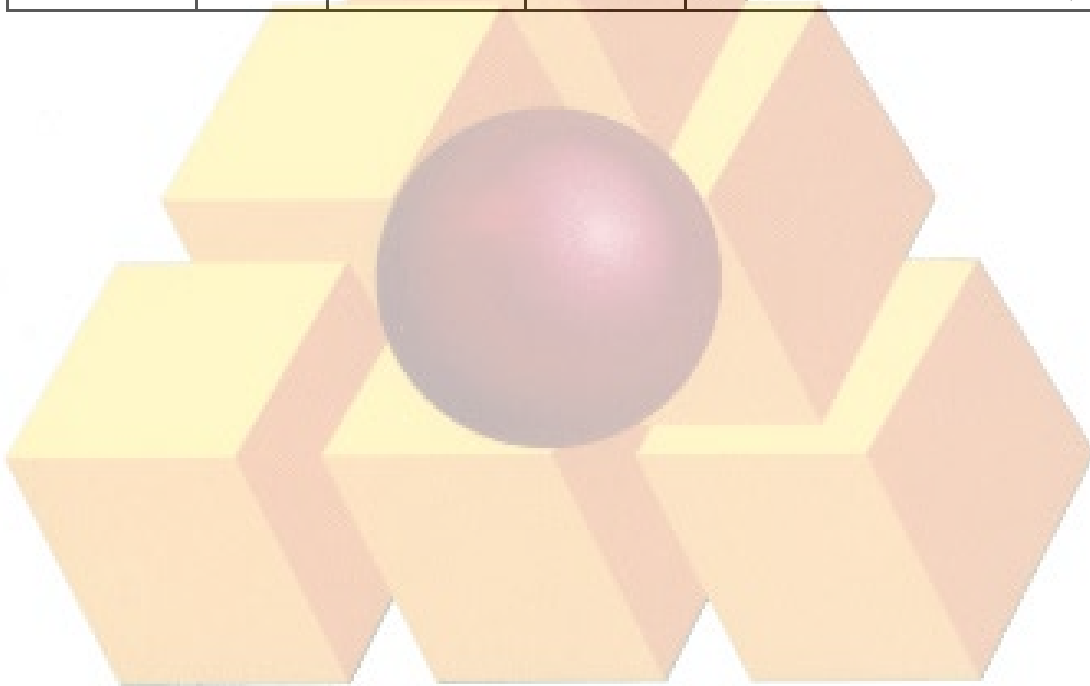
فصل بیست و نهم . سیستم شبکه‌های اطلاع‌رسانی
فهرست بهای واحد پایه رشته تاسیسات برقی سال ۱۴۰۲

شماره	شرح	واحد	بهای واحد (ریال)	مقدار	بهای کل (ریال)
۲۹۰۱۰۱	کابل فیبر نوری، ۶ رشته‌ای مالتی مود OMM .	مترطول	۶۴۲,۰۰۰		
۲۹۰۱۰۲	کابل فیبر نوری، ۱۲ رشته‌ای مالتی مود OMM .	مترطول	۱,۰۰۹,۰۰۰		
۲۹۰۱۰۳	کابل فیبر نوری، ۶ رشته‌ای تک مود OSM .	مترطول	۴۵۳,۰۰۰		
۲۹۰۱۰۴	کابل فیبر نوری، ۱۲ رشته‌ای تک مود OSM .	مترطول	۵۴۷,۵۰۰		
۲۹۰۱۰۵	کابل CAT6 چهار زوج نوع UTP همراه با پوشش PVC یا LSZH .	مترطول	۳۲۹,۵۰۰		
۲۹۰۱۰۶	کابل CAT6 چهار زوج نوع FTP یا SFTP همراه با پوشش LSZH .	مترطول	۳۴۰,۰۰۰		
۲۹۰۱۰۷	کابل CAT6 چهار زوج نوع FTP یا SFTP همراه با پوشش PVC .	مترطول	۲۹۸,۰۰۰		
۲۹۰۱۰۸	کابل CAT7 چهار زوج نوع SFTP همراه با پوشش LSZH .	مترطول	۴۳۴,۵۰۰		
۲۹۰۱۰۹	کابل GBIT10 چهار زوج نوع FTP همراه با پوشش LSZH .	مترطول	۴۲۴,۰۰۰		
۲۹۰۱۱۰	پیچ کرد فیبر نوری $50/125 \mu M$ LC/SC به طول یک متر .	عدد	۳,۷۳۷,۰۰۰		
۲۹۰۱۱۱	پیچ کرد فیبر نوری $50/125 \mu M$ LC/LC به طول دو متر .	عدد	۴,۲۶۷,۰۰۰		
۲۹۰۱۱۲	پیچ کرد فیبر نوری $9/125 \mu M$ SC/SC به طول یک متر .	عدد	۲,۷۸۳,۰۰۰		
۲۹۰۱۱۳	پیچ کرد فیبر نوری $9/125 \mu M$ LC/LC یا $9/125 \mu M$ SC/LC به طول یک متر .	عدد	۵,۱۱۵,۰۰۰		
۲۹۰۱۱۴	پیگتل $9/125 \mu M$ SC یا $9/125 \mu M$ LC به طول یک متر .	عدد			
۲۹۰۱۱۵	پنل ۲۴ تایی UTP از نوع CAT6 با قابلیت بدون نیاز به ابزار خاص (Tool Free) .	عدد	۱۷,۳۲۳,۰۰۰		
۲۹۰۱۱۶	پنل ۲۴ تایی FTP از نوع CAT6 با قابلیت بدون نیاز به ابزار خاص (Tool Free) .	عدد	۱۸,۴۵۶,۰۰۰		
۲۹۰۱۱۷	پنل ۲۴ تایی STP از نوع CAT6 با قابلیت بدون نیاز به ابزار خاص (Tool Free) .	عدد	۲۰,۶۱۹,۰۰۰		
۲۹۰۱۱۸	پنل ۴۸ تایی تلفن با پورت RJ45 (کانکتور ۵-۴/۶-۳) .	عدد			
۲۹۰۱۱۹	آداپتور POE چهار پورت .	عدد	۶,۱۷۵,۰۰۰		
۲۹۰۱۲۰	کانکتور $LC 62.5/125$ & $50/125 \mu M$.	عدد			
۲۹۰۱۲۱	کانکتور $LC 50/125 \mu M$ یا $SC 50/125 \mu M$.	عدد	۳۳,۹۴۷,۰۰۰		

فصل بیست و نهم . سیستم شبکه‌های اطلاع‌رسانی
فهرست بهای واحد پایه رشته تاسیسات برقی سال ۱۴۰۲

شماره	شرح	واحد	بهای واحد (ریال)	مقدار	بهای کل (ریال)
۲۹۰۱۲۲	مبدل کابل فیبر نوری به کابل مسی .	عدد			
۲۹۰۱۲۳	پیچ کرد LSZH یا PVC UTP CAT6 یا FTP به طول یک متر .	عدد	۸۱۲,۰۰۰		
۲۹۰۱۲۴	پیچ کرد LSZH یا PVC UTP CAT6 یا FTP به طول دو متر .	عدد	۱,۲۷۸,۰۰۰		
۲۹۰۱۲۵	پیچ کرد LSZH یا PVC UTP CAT6 یا FTP به طول پنج متر .	عدد	۱,۷۶۵,۰۰۰		
۲۹۰۱۲۶	جک (کانکتور) RJ45 .	عدد	۱۸۱,۵۰۰		
۲۹۰۱۲۷	جک (کانکتور) شیلددار RJ45 .	عدد	۶۰۵,۵۰۰		
۲۹۰۱۲۸	پیچ کرد STP CAT7 LSZH به طول یک متر .	عدد	۱,۹۲۴,۰۰۰		
۲۹۰۱۲۹	پیچ کرد STP CAT7 LSZH به طول دو متر .	عدد	۲,۱۴۷,۰۰۰		
۲۹۰۲۰۱	کابینت پیچ پنل فیبر نوری .	عدد	۱۱,۴۷۳,۰۰۰		
۲۹۰۲۰۳	رک ایستاده IT دارای ۴۲ یونیت با ابعاد ۶۰۰×۲۱۰×۸۰۰ میلی‌متر .	عدد	۸۱,۵۱۳,۰۰۰		
۲۹۰۲۰۴	رک ایستاده IT دارای ۴۲ یونیت با ابعاد ۸۰۰×۲۱۰×۱۰۰۰ میلی‌متر .	عدد	۱۹۲,۷۵۳,۰۰۰		
۲۹۰۲۰۵	رک ایستاده IT دارای ۴۷ یونیت با ابعاد ۸۰۰×۲۳۰×۳۳×۸۰۰ میلی‌متر .	عدد	۲۰۳,۰۵۳,۰۰۰		
۲۹۰۲۰۶	رک دیواری IT دارای ۶ یونیت با ابعاد ۶۰۰×۳۵۰×۴۰۰ میلی‌متر .	عدد			
۲۹۰۲۰۷	رک دیواری IT دارای ۱۲ یونیت با ابعاد ۶۰۰×۶۰۰×۴۰۰ میلی‌متر .	عدد			
۲۹۰۲۰۸	رک دیواری IT دارای ۱۲ یونیت با ابعاد ۶۰۰×۶۰۰×۶۰۰ میلی‌متر با امکانات دسترسی به پشت تجهیزات شبکه .	عدد	۱۹,۷۱۳,۰۰۰		
۲۹۰۲۰۹	رک دیواری IT دارای ۲۱ یونیت با ابعاد ۶۰۰×۱۰۰۰×۶۰۰ میلی‌متر با امکانات دسترسی به پشت تجهیزات شبکه .	عدد	۴۵,۴۶۳,۰۰۰		
۲۹۰۲۱۰	کاست فیبر نوری ۴ پورت .	عدد	۳,۵۸۵,۰۰۰		
۲۹۰۲۱۱	پریز RJ45 موزاییک ۱۰GBIT با قابلیت بدون نیاز به ابزار خاص (Tool Free) .	عدد	۳,۴۸۰,۰۰۰		

شماره	شرح	واحد	بهای واحد (ریال)	مقدار	بهای کل (ریال)
۲۹۰۲۱۲	پریز RJ45 موزاییک UTP CAT6 با قابلیت بدون نیاز به ابزار خاص (Tool Free) .	عدد	۴,۲۳۷,۰۰۰		
۲۹۰۲۱۳	پریز RJ45 موزاییک STP CAT6 با قابلیت بدون نیاز به ابزار خاص (Tool Free) .	عدد	۴,۹۷۸,۰۰۰		
۲۹۰۲۱۴	پریز RJ45 موزاییک FTP CAT6 با قابلیت بدون نیاز به ابزار خاص (Tool Free) .	عدد	۴,۷۷۸,۰۰۰		
۲۹۰۲۱۶	صفحه فن به اندازه جاگیری دو فن با عرض ۶۰۰ یا ۸۰۰ میلی‌متر (بدون فن).	عدد			
۲۹۰۲۱۸	فن رک به ولتاژ ۲۳۰ ولت با قطر ۱۰۵ میلی‌متر.	عدد	۱,۸۱۶,۰۰۰		
۲۹۰۲۱۹	کاست نگهدارنده پیگتل .	عدد			
۲۹۰۲۲۰	ترموستات قابل تنظیم از ۵ درجه تا ۶۰ درجه سانتیگراد.	عدد			



فصل سی و چهارم. اینورتر سامانه‌های تجدیدپذیر

مقدمه

اینورترها به دو دسته متصل به شبکه (On-Grid) و مستقل از شبکه (Off-Grid) تقسیم می‌شود.

گروه اول: اینورترهای متصل به شبکه تک‌فاز و سه‌فاز (On-Grid Inverter)

۱. تجهیزات این فصل می‌بایست استانداردهای فصل ۷ ضابطه ۶۶۷ "راهنمای طراحی سیستم فتوولتائیک به منظور تامین انرژی الکتریکی به تفکیک اقلیم و کاربری" از جمله استانداردهای بین‌المللی IEC61727، IEC62109-1/2، IEC62116 را دارا باشند.
۲. شاخص اصلی در نام‌گذاری و سنجش ظرفیت اینورترها مطابق استانداردهای بین‌المللی، میزان توان خروجی با جریان متناوب در نظر گرفته شده است. به منظور تطبیق اینورترها با فهرست موجود، می‌بایست میزان توان خروجی با جریان متناوب مورد توجه قرار گیرد.
۳. برای ردیف‌های ۳۴۰۱۰۱ الی ۳۴۰۱۷۰ این فصل مقدار قابل قبول پارامتر بیشینه کارایی (Efficiency Peak/Maximum Efficiency) اینورترهای سامانه‌های تجدیدپذیر، حداقل ۹۶ درصد می‌باشد. در صورت نیاز به اینورتر با راندمان بیشتر، به ازای هر یک درصد افزایش تا بیشینه راندمان ۹۸ درصد، اضافه بهایی معادل ۲ درصد به بهای ردیف مربوطه منظور می‌گردد.
۴. طبق استاندارد VDE0126-1-1 اینورترهای متصل به شبکه؛ ردیف‌های ۳۴۰۱۰۱ الی ۳۴۰۱۷۰ باید قابلیت حفاظت در برابر پدیده جزیره‌ای (Anti-Islanding) را داشته باشند.
۵. اینورترهای ردیف‌های ۳۴۰۱۳۳ الی ۳۴۰۱۷۰ این فصل، با ظرفیت بالای ۵۰ کیلووات، نیاز به تابلوی تجمع (Combiner Box) دارند. این تجهیز به منظور موازی کردن رشته‌های پنل ورودی به اینورتر استفاده می‌شود و شاخص اصلی و مهم آن، تعداد رشته‌های ورودی است.
۶. در ردیف‌های ۳۴۰۱۰۱ الی ۳۴۰۱۷۰ این فصل، قیمت اینورترهای رشته‌ای با تعداد حداقل MPPT مجاز برای توان اینورتر اعلام شده است. به ازای افزایش هر یک عدد MPPT، ۲ درصد به بهای ردیف اضافه می‌شود.
۷. در ردیف‌های ۳۴۰۱۰۱ الی ۳۴۰۱۷۰ باید حداقل درجه حفاظت اینورترها در برابر نفوذ آب و گرد و غبار IP65 باشد.
۸. در ردیف‌های ۳۴۰۱۰۱ الی ۳۴۰۱۷۰ اینورتر رشته‌ای (String Inverter) متصل به شبکه باید مجهز به کلید قابل قطع زیر بار از نوع DC باشد.
۹. در ردیف‌های ۳۴۰۱۰۱ الی ۳۴۰۱۷۰ در صورت عدم وجود کلید قطع بار DC، کسر بهایی معادل ۱۰ درصد به ردیف مربوطه اعمال می‌گردد.
۱۰. اینورترهای این فصل بر اساس بازه‌های توان خروجی دسته بندی شده‌اند. بهای هر ردیف، بهای مربوط به اینورتر با کمترین ظرفیت توان خروجی در آن ردیف می‌باشد. در صورت نیاز به اینورتر با ظرفیت توان خروجی بیشتر، اضافه بها در ردیف‌های بعد، پیش بینی شده است.

گروه دوم: اینورتر مستقل از شبکه (Off-Grid Inverter)

۱. ردیف‌های ۳۴۰۲۰۱ الی ۳۴۰۲۲۸ این فصل قابلیت اتصال به شبکه برق را ندارند؛ اینورترهای مستقل از شبکه، برق ذخیره شده در باتری را از ۱۲، ۲۴ یا ۴۸ ولت مستقیم به ۲۲۰ الی ۲۴۰ ولت متناوب تبدیل می‌کنند.
۲. ردیف‌های ۳۴۰۲۰۱ الی ۳۴۰۲۲۴ باید مطابق فصل ۷، استانداردها و الزامات مندرج در ضابطه شماره ۶۶۷ "راهنمای طراحی سیستم فتوولتائیک به منظور تامین انرژی الکتریکی به تفکیک اقلیم و کاربری" دارا باشند، و حداقل استانداردهای بین‌المللی از جمله IEC61683، IEC62109-1/2 را داشته باشند.
۳. ردیف‌های ۳۴۰۲۰۱ الی ۳۴۰۲۲۴ این فهرست باید دارای شکل موج خروجی سینوسی کامل بوده و به تنهایی دارای خروجی تک فاز باشند.
۴. در ردیف‌های ۳۴۰۲۰۱ الی ۳۴۰۲۲۴ این فصل باید حداقل راندمان اینورترها (Peak/Maximum Efficiency) ۹۴ درصد می‌باشد.

۵. برای ردیف‌های ۳۴۰۲۰۱ الی ۳۴۰۲۲۴ در صورت افزایش راندمان، به ازای هر یک درصد (۱٪) افزایش راندمان از میزان تعیین شده، حداکثر تا بیشینه راندمان ۹۸ درصد، اضافه بهایی معادل ۲ درصد برای ردیف مربوطه منظور می‌گردد.
۶. در ردیف‌های ۳۴۰۲۰۱ الی ۳۴۰۲۲۴ این فصل باید درجه حفاظت اینورترها حداقل ۲۰ (IP20) باشد، در صورت افزایش یک پله درجه حفاظت؛ اضافه بها معادل ۲ درصد به بهای ردیف مربوطه تعلق می‌گیرد.
۷. در ردیف‌های ۳۴۰۲۰۱ الی ۳۴۰۲۲۴ در صورت نیاز به قابلیت استفاده به صورت سه فاز، اضافه بهایی معادل ۳ درصد به ردیف مربوطه تعلق می‌گیرد.
۸. در ردیف‌های ۳۴۰۲۰۱ الی ۳۴۰۲۲۴ این فصل، در صورت وجود قابلیت استفاده از کلید انتقال خروجی ATS به صورت یکپارچه، اضافه بهایی معادل ۳ درصد به بهای ردیف مربوطه تعلق می‌گیرد.
۹. در ردیف‌های ۳۴۰۲۰۱ الی ۳۴۰۲۲۴ در صورت وجود قابلیت استفاده به صورت موازی با سایر اینورترها، اضافه بهایی معادل ۳ درصد به بهای تجهیز ردیف تعلق می‌گیرد.
۱۰. دسته‌بندی اینورترها براساس بازه‌های توان خروجی انجام شده است. بهای هر ردیف، بهای مربوط به اینورتر با کمترین ظرفیت توان خروجی در آن ردیف می‌باشد. در صورت استفاده از اینورتری با ظرفیت توان خروجی بیشتر، صرفاً اضافه بها بر اساس شرح ردیف‌های اضافه بهای گفته شده تعلق می‌گیرد.

گروه سوم: اینورتر- شارژر (Off-Grid Inverter- Charger)

۱. در ردیف‌های ۳۴۰۳۰۱ الی ۳۴۰۳۱۵ این فصل، اینورترها علاوه بر تامین توان خروجی، امکان شارژ (Charge) باتری‌ها را نیز دارند و در زمان در دسترس نبودن منبع ورودی DC، علاوه بر تامین اتوماتیک توان خروجی قابلیت شارژ باتری‌ها وجود دارد.
۲. اینورترهای مربوط به تجهیز اینورتر- شارژر در ردیف‌های ۳۴۰۳۰۱ الی ۳۴۰۳۱۵ باید با مشخصات اینورتر گروه دوم این فصل (اینورترهای مستقل از شبکه) مطابقت داشته باشند.
۳. در تمام ردیف‌های اضافه یا کسر بها در این فصل، مقدار شامل اضافه بها به رقم صحیح و بدون در نظر گرفتن بخش اعشار تقریب زده می‌شود.
۴. هزینه‌های منظور شده در این فصل، صرفاً هزینه تهیه تجهیزات است، چنانچه برآورد کار نیاز به انجام عملیات نصب داشت، از ردیف‌های گروه عملیات نصب استفاده گردد، در هر صورت جز آنچه به صراحت در شرح ردیف‌ها یا مقدمه فصل بیان شده است، هیچ اضافه یا کسر بهایی تعلق نمی‌گیرد.
۵. هزینه انجام کابل‌کشی و نصب تابلوهای برق AC و DC در هزینه‌های نصب اینورتر منظور شده است.
- به منظور سهولت دسترس به ردیف‌های مورد نیاز، شماره و شرح مختصر گروه‌ها این فصل در جدول زیر درج شده است.

جدول شماره و شرح مختصر گروه‌ها

شماره گروه	شرح مختصر گروه
۰۱	اینورترهای رشته‌ای و مرکزی متصل به شبکه.
۰۲	اینورترهای مستقل از شبکه.
۰۳	اینورتر- شارژر.
۰۹	عملیات نصب.

فصل سی و چهارم. اینورتر سامانه‌های تجدیدپذیر
فهرست بهای واحد پایه رشته تاسیسات برقی سال ۱۴۰۲

شماره	شرح	واحد	بهای واحد (ریال)	مقدار	بهای کل (ریال)
۳۴۰۱۰۱	میکرو اینورتر با توان خروجی کمتر از ۳۲۰ وات.	دستگاه			
۳۴۰۱۰۹	اینورتر رشته‌ای تک‌فاز متصل به شبکه با توان کمتر از ۳ کیلووات، حداقل راندمان ۹۶ درصد و درجه حفاظت IP65 با حداقل یک عدد MPPT مجهز به کلید قابل قطع زیر بار.	دستگاه	۱۹۳,۰۰۰,۰۰۰		
۳۴۰۱۱۲	اینورتر رشته‌ای تک‌فاز متصل به شبکه با توان ۳ کیلووات، حداقل راندمان ۹۶ درصد و درجه حفاظت IP65 با حداقل یک عدد MPPT مجهز به کلید قابل قطع زیر بار.	دستگاه	۲۱۴,۰۰۰,۰۰۰		
۳۴۰۱۱۵	اینورتر رشته‌ای تک‌فاز متصل به شبکه با توان ۵ کیلووات، حداقل راندمان ۹۶ درصد و درجه حفاظت IP65 با حداقل یک عدد MPPT مجهز به کلید قابل قطع زیر بار.	دستگاه	۲۷۶,۰۰۰,۰۰۰		
۳۴۰۱۱۸	اینورتر رشته‌ای سه‌فاز متصل به شبکه با توان کمتر از ۵ کیلووات، حداقل راندمان ۹۶ درصد و درجه حفاظت IP65 با حداقل یک عدد MPPT مجهز به کلید قابل قطع زیر بار.	دستگاه	۴۱۳,۰۰۰,۰۰۰		
۳۴۰۱۲۱	اینورتر رشته‌ای سه‌فاز متصل به شبکه با توان ۵ کیلووات حداقل راندمان ۹۶ درصد و درجه حفاظت IP65 با حداقل یک عدد MPPT مجهز به کلید قابل قطع زیر بار.	دستگاه	۴۶۴,۰۰۰,۰۰۰		
۳۴۰۱۲۴	اینورتر رشته‌ای سه‌فاز متصل به شبکه با توان ۱۰ کیلووات حداقل راندمان ۹۶ درصد و درجه حفاظت IP65 با حداقل یک عدد MPPT عدد مجهز به کلید قابل قطع زیر بار.	دستگاه	۷۰۴,۰۰۰,۰۰۰		
۳۴۰۱۲۵	اضافه بها به ردیف ۳۴۰۱۲۴ به ازای افزایش هر ۱۰۰۰ وات توان، تا بیشینه توان ۱۵ کیلووات.	درصد			
۳۴۰۱۲۷	اینورتر رشته‌ای سه‌فاز متصل به شبکه با توان ۱۵ کیلووات با حداقل راندمان ۹۶ درصد و درجه حفاظت IP65 با حداقل یک عدد MPPT عدد مجهز به کلید قابل قطع زیر بار.	دستگاه	۹۸۰,۰۰۰,۰۰۰		
۳۴۰۱۳۰	اینورتر رشته‌ای سه‌فاز متصل به شبکه با توان ۲۵ کیلووات حداقل راندمان ۹۶ درصد و درجه حفاظت IP65 با حداقل یک عدد MPPT مجهز به کلید قابل قطع زیر بار.	دستگاه	۱,۳۸۶,۰۰۰,۰۰۰		
۳۴۰۱۳۳	اینورتر مرکزی سه‌فاز متصل به شبکه با توان ۵۰ کیلووات، حداقل راندمان ۹۶ درصد و درجه حفاظت IP65 با حداقل یک عدد MPPT مجهز به کلید قابل قطع زیر بار و تابلوی تجمیع Combiner Box	دستگاه	۲,۱۰۰,۰۰۰,۰۰۰		

فصل سی و چهارم. اینورتر سامانه‌های تجدیدپذیر
فهرست بهای واحد پایه رشته تاسیسات برقی سال ۱۴۰۲

شماره	شرح	واحد	بهای واحد (ریال)	مقدار	بهای کل (ریال)
۳۴۰۱۳۷	اینورتر مرکزی سه‌فاز متصل به شبکه با توان بیشتر از ۷۵ کیلووات، با حداقل راندمان ۹۶ درصد و درجه حفاظت IP65 با حداقل یک عدد MPPT مجهز به کلید قابل قطع زیر بار و تابلوی تجمیع Combiner Box	دستگاه	۲,۶۹۰,۰۰۰,۰۰۰		
۳۴۰۱۴۳	اینورتر مرکزی سه‌فاز متصل به شبکه با توان ۱۰۰ کیلووات، حداقل راندمان ۹۶ درصد و درجه حفاظت IP65 با حداقل یک عدد MPPT مجهز به کلید قابل قطع زیر بار و تابلوی تجمیع Combiner Box	دستگاه	۳,۳۷۶,۸۷۰,۰۰۰		
۳۴۰۱۴۷	اینورتر مرکزی سه‌فاز متصل به شبکه با توان ۲۵۰ کیلووات، حداقل راندمان ۹۶ درصد و درجه حفاظت IP65 با حداقل یک عدد MPPT مجهز به کلید قابل قطع زیر بار و تابلوی تجمیع Combiner Box	دستگاه			
۳۴۰۱۵۳	اینورتر مرکزی سه‌فاز متصل به شبکه با توان ۵۰۰ کیلووات، حداقل راندمان ۹۶ درصد و درجه حفاظت IP65 با حداقل یک عدد MPPT مجهز به کلید قابل قطع زیر بار و تابلوی تجمیع Combiner Box	دستگاه			
۳۴۰۱۷۰	اینورتر مرکزی سه‌فاز متصل به شبکه با توان ۱ مگاوات، حداقل راندمان ۹۶ درصد و درجه حفاظت IP65 با حداقل یک عدد MPPT مجهز به کلید قابل قطع زیر بار و تابلوی تجمیع Combiner Box	دستگاه	۴۴,۱۰۰,۰۰۰		
۳۴۰۲۰۱	اینورتر مستقل از شبکه با ظرفیت کمتر از ۳۷۵ وات، دارای شکل موج خروجی سینوسی کامل و راندمان حداقل ۹۴ درصد و درجه حفاظت IP20	دستگاه	۴۴,۱۰۰,۰۰۰		
۳۴۰۲۰۲	اینورتر مستقل از شبکه با ظرفیت ۳۷۵ وات، دارای شکل موج خروجی سینوسی کامل و راندمان حداقل ۹۴ درصد و درجه حفاظت IP20	دستگاه	۶۷,۵۰۰,۰۰۰		
۳۴۰۲۱۲	اینورتر مستقل از شبکه با ظرفیت ۷۰۰ وات، دارای شکل موج خروجی سینوسی کامل، راندمان حداقل ۹۴ درصد و درجه حفاظت IP20	دستگاه	۱۰۲,۶۰۰,۰۰۰		
۳۴۰۲۱۵	اینورتر مستقل از شبکه با ظرفیت ۱۰۰۰ وات، دارای شکل موج خروجی سینوسی کامل، راندمان حداقل ۹۴ درصد و درجه حفاظت IP20	دستگاه	۱۶۶,۴۰۰,۰۰۰		
۳۴۰۲۱۸	اینورتر مستقل از شبکه با ظرفیت ۱۵۰۰ وات، دارای شکل موج خروجی سینوسی کامل، راندمان حداقل ۹۴ درصد و درجه حفاظت IP20	دستگاه	۲۳۱,۰۰۰,۰۰۰		

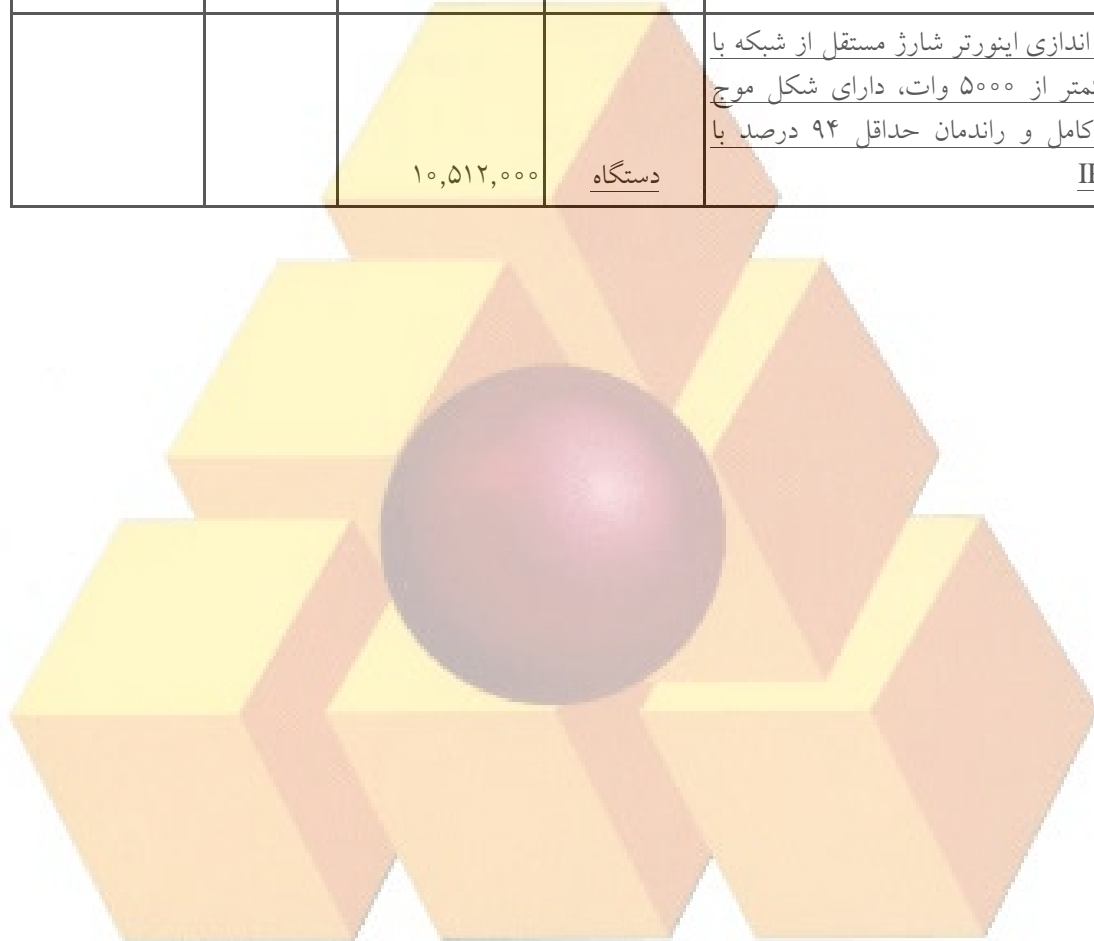
فصل سی و چهارم. اینورتر سامانه‌های تجدیدپذیر
فهرست بهای واحد پایه رشته تاسیسات برقی سال ۱۴۰۲

شماره	شرح	واحد	بهای واحد (ریال)	مقدار	بهای کل (ریال)
۳۴۰۲۲۱	اینورتر مستقل از شبکه با توان ۲۰۰۰ وات، دارای شکل موج خروجی سینوسی کامل، راندمان حداقل ۹۴ درصد و درجه حفاظت IP20	دستگاه	۳۲۸,۰۰۰,۰۰۰		
۳۴۰۲۲۴	اینورتر مستقل از شبکه با ظرفیت ۳۰۰۰ وات، دارای شکل موج خروجی سینوسی کامل، راندمان حداقل ۹۴ درصد و درجه حفاظت IP22	دستگاه	۴۶۴,۰۰۰,۰۰۰		
۳۴۰۲۲۸	اینورتر مستقل از شبکه با ظرفیت ۵۰۰۰ وات، دارای شکل موج خروجی سینوسی کامل، راندمان حداقل ۹۴ درصد و درجه حفاظت IP20	دستگاه	۴۱۸,۱۹۰,۰۰۰		
۳۴۰۲۸۸	اینورتر شارژ مستقل از شبکه با ظرفیت ۸۰۰ وات، دارای شکل موج خروجی سینوسی کامل و راندمان حداقل ۹۴ درصد با درجه حفاظت IP22	دستگاه	۱۲۸,۴۴۰,۰۰۰		
۳۴۰۲۹۰	اینورتر مستقل از شبکه با ظرفیت ۵۰۰۰ وات، دارای شکل موج خروجی سینوسی کامل و راندمان حداقل ۹۴ درصد و درجه حفاظت IP22	دستگاه	۲۱۴,۰۰۰,۰۰۰		
۳۴۰۳۰۱	اینورتر شارژ مستقل از شبکه با ظرفیت ۱۲۰۰ وات، دارای شکل موج خروجی سینوسی کامل و راندمان حداقل ۹۴ درصد با درجه حفاظت IP22	دستگاه	۲۶۰,۰۰۰,۰۰۰		
۳۴۰۳۰۵	اینورتر شارژ مستقل از شبکه با ظرفیت ۱۶۰۰ وات، دارای شکل موج خروجی سینوسی کامل و راندمان حداقل ۹۴ درصد با درجه حفاظت IP22	دستگاه	۳۲۳,۰۰۰,۰۰۰		
۳۴۰۳۰۸	اینورتر شارژ مستقل از شبکه با ظرفیت ۲۰۰۰ وات، دارای شکل موج خروجی سینوسی کامل و راندمان حداقل ۹۴ درصد و درجه حفاظت IP22	دستگاه	۳۹۰,۰۰۰,۰۰۰		
۳۴۰۳۱۲	اینورتر شارژ مستقل از شبکه با ظرفیت ۳۰۰۰ وات، دارای شکل موج خروجی سینوسی کامل و راندمان حداقل ۹۴ درصد با درجه حفاظت IP22	دستگاه	۵۵۳,۲۰۰,۰۰۰		
۳۴۰۳۱۵	اینورتر شارژ مستقل از شبکه با ظرفیت ۵۰۰۰ وات، دارای شکل موج خروجی سینوسی کامل و راندمان حداقل ۹۴ درصد با درجه حفاظت IP22	دستگاه	۸۲۲,۴۴۰,۰۰۰		
۳۴۰۹۰۱	نصب، تست و راه اندازی اینورتر رشته‌ای تک فاز متصل به شبکه با توان حداکثر ۳ کیلووات، راندمان حداقل ۹۶ درصد و درجه حفاظت IP65 با حداقل یک عدد MPPT مجهز به کلید قابل قطع زیر بار.	دستگاه	۷,۵۹۰,۰۰۰		

فصل سی و چهارم. اینورتر سامانه‌های تجدیدپذیر
فهرست بهای واحد پایه رشته تاسیسات برقی سال ۱۴۰۲

شماره	شرح	واحد	بهای واحد (ریال)	مقدار	بهای کل (ریال)
۳۴۰۹۰۳	نصب، تست و راه اندازی اینورتر رشته ای سه فاز متصل به شبکه با توان کمتر از ۵ کیلووات ، راندمان حداقل ۹۶ درصد و درجه حفاظت IP65 با حداقل یک عدد MPPT مجهز به کلید قابل قطع زیر بار.	دستگاه	۹,۸۹۳,۰۰۰		
۳۴۰۹۰۵	نصب، تست و راه اندازی اینورتر رشته‌ای سه فاز متصل به شبکه با توان ۵ کیلووات تا کمتر از ۱۵ کیلووات، راندمان حداقل ۹۶ درصد و درجه حفاظت IP65 با حداقل یک عدد MPPT مجهز به کلید قابل قطع زیر بار.	دستگاه	۱۰,۰۶۶,۰۰۰		
۳۴۰۹۰۷	نصب، تست و راه اندازی اینورتر رشته‌ای سه فاز متصل به شبکه با توان ۱۵ کیلووات تا کمتر از ۲۵ کیلووات، راندمان حداقل ۹۶ درصد و درجه حفاظت IP65 با حداقل یک عدد MPPT مجهز به کلید قابل قطع زیر بار.	دستگاه	۱۰,۶۴۳,۰۰۰		
۳۴۰۹۰۸	نصب، تست و راه اندازی اینورتر مرکزی سه‌فاز متصل به شبکه با توان ۲۵ کیلووات تا کمتر از ۵۰ کیلووات، حداقل راندمان ۹۶ درصد و درجه حفاظت IP65 با حداقل یک عدد MPPT مجهز به کلید قابل قطع زیر بار و تابلوی <u>تجمع Cominer Box</u>	دستگاه			
۳۴۰۹۰۹	نصب، تست و راه اندازی اینورتر مرکزی سه‌فاز متصل به شبکه با توان ۵۰ کیلووات تا ۷۵ کیلووات، حداقل راندمان ۹۶ درصد و درجه حفاظت IP65 با حداقل یک عدد MPPT مجهز به کلید قابل قطع زیر بار و تابلوی <u>تجمع Cominer Box</u>	دستگاه	۱۱,۲۱۹,۰۰۰		
۳۴۰۹۱۲	نصب، تست و راه اندازی اینورتر مرکزی سه‌فاز متصل به شبکه با توان ۱۰۰ کیلووات، با حداقل راندمان ۹۶ درصد و درجه حفاظت IP65 با حداقل یک عدد MPPT مجهز به کلید قابل قطع زیر بار و تابلوی <u>تجمع Cominer Box</u>	دستگاه	۱۱,۵۰۸,۰۰۰		
۳۴۰۹۱۵	نصب، تست و راه اندازی اینورتر مستقل از شبکه با ظرفیت کمتر از ۱۰۰۰ وات، دارای شکل موج خروجی سینوسی کامل و راندمان حداقل ۹۴ درصد و درجه حفاظت IP20	دستگاه	۶,۵۳۴,۰۰۰		
۳۴۰۹۱۷	نصب، تست و راه اندازی اینورتر مستقل از شبکه با ظرفیت ۱۰۰۰ وات تا ۲۰۰۰ وات، دارای شکل موج خروجی سینوسی کامل و راندمان حداقل ۹۴ درصد و درجه حفاظت IP20	دستگاه	۷,۰۳۰,۰۰۰		

شماره	شرح	واحد	بهای واحد (ریال)	مقدار	بهای کل (ریال)
۳۴۰۹۱۹	نصب، تست و راه اندازی اینورتر مستقل از شبکه با ظرفیت ۲۰۰۰ وات تا ۵۰۰۰ وات، دارای شکل موج خروجی سینوسی کامل و راندمان حداقل ۹۴ درصد و درجه حفاظت IP20	دستگاه	۹,۵۲۶,۰۰۰		
۳۴۰۹۲۱	نصب، تست و راه اندازی اینورتر مستقل از شبکه دارای شکل موج خروجی سینوسی کامل و راندمان حداقل ۹۴ درصد و درجه حفاظت IP22 با ظرفیت ۵۰۰۰ وات.	دستگاه	۱۰,۵۱۲,۰۰۰		
۳۴۰۹۲۳	نصب، تست و راه اندازی اینورتر شارژ مستقل از شبکه با ظرفیت ۱۲۰۰ تا کمتر از ۵۰۰۰ وات، دارای شکل موج خروجی سینوسی کامل و راندمان حداقل ۹۴ درصد با درجه حفاظت IP22	دستگاه	۱۰,۵۱۲,۰۰۰		



فصل سی و پنجم. پنل خورشیدی

مقدمه

۱. کلیه ردیف‌های این فصل باید مشخصات، استانداردها و الزامات مندرج در ضابطه شماره ۶۶۷ "راهنمای طراحی سیستم فتوولتائیک به منظور تامین انرژی الکتریکی به تفکیک اقلیم و کاربری" را دارا باشند. پنل‌های خورشیدی گروه کریستالین (Crystalline)، ردیف‌های ۳۵۰۱۰۱ الی ۳۵۰۳۱۳ باید علاوه بر استانداردهای فصل ۷ ضابطه مذکور، راندمان حداقل ۱۵ درصد داشته باشند. پنل‌های خورشیدی لایه نازک (Thin Film)، ردیف ۳۵۰۵۰۱، باید علاوه بر استانداردهای فصل ۷ ضابطه مذکور، از جمله استانداردهای IEC61140، IEC61646 و IEC61730-1 (معادل استاندارد ملی 1-11274-ISIRI)، راندمان حداقل ۹ درصد داشته باشند.

۲. در این فصل بهای پنل‌های خورشیدی از لحاظ فناوری ساخت و براساس هر وات در نظر گرفته شده است.

۳. در ردیف‌های ۳۵۰۱۰۱ الی ۳۵۰۳۰۱ کریستالین، در صورت افزایش راندمان (Module Efficiency) به ازای هر ۱ درصد تا حداکثر ۲۲ درصد، اضافه بهایی معادل ۲ درصد به ردیف مربوطه تعلق می‌گیرد.

۴. در ردیف ۳۵۰۵۰۱ در صورت افزایش راندمان به ازای هر ۱ درصد تا حداکثر ۲۰ درصد، اضافه بهایی معادل ۲ درصد به ردیف مربوطه تعلق می‌گیرد.

۵. در ردیف‌های ۳۵۰۱۰۱ الی ۳۵۰۳۰۱ ماژول‌های خورشیدی با فناوری کریستالین، باید حداقل تعداد دیود بای‌پس (Bypass diode) ۳ عدد باشد. در صورت افزایش تعداد دیود بای‌پس به ازای هر ۱ دیود و تا حداکثر ۶ دیود، اضافه بهایی معادل ۳ درصد به قیمت ردیف مربوطه اضافه می‌گردد. همچنین باید حداقل درجه حفاظت جعبه ترمینال IP65 (Junction Box) و دارای مقاومت در برابر اشعه UV باشد. در صورت افزایش مقدار درجه حفاظت، به ازای هر یک پله اضافه بها معادل ۳ درصد به قیمت ردیف مربوطه اضافه می‌گردد. ضمناً دمای کارکرد (Operation Module Temperature) پنل‌های خورشیدی باید در محدوده کمینه ۴۵- و بیشینه ۸۵+ درجه سانتی‌گراد باشد. براساس استاندارد موجود در فصل ششم ضابطه ۶۶۷ "راهنمای طراحی سیستم فتوولتائیک به منظور تامین انرژی الکتریکی به تفکیک اقلیم و کاربری" تلورانس (Power Tolerance) پنل‌های ردیف‌های مذکور باید مثبت بوده و حداقل ۲٪+ باشد. حداقل ضریب پرشدگی (Fill Factor) پنل‌های کریستالین نیز ۷۴ درصد در نظر گرفته شده است. همچنین مواد استفاده شده در قاب و چارچوب پنل، باید از مواد ضد خوردنده و گالوانیزه گرم و شیشه روی پنل از جنس (Solar Grade) بوده و پنل‌های سیلیکونی قابلیت تحمل بار دینامیکی باد حداقل ۳۸۰۰ پاسکال و بار استاتیکی حداقل ۵۴۰۰ پاسکال را داشته باشند.

۶. در ردیف ۳۵۰۵۰۱ ماژول‌های خورشیدی با فناوری لایه نازک، باید حداقل تعداد دیود بای‌پس، ۳ عدد می‌باشد. در صورت افزایش تعداد دیود بای‌پس به ازای هر یک دیود و تا بیشینه تعداد کل ۶ دیود، اضافه بهایی معادل ۳ درصد برای ردیف مربوطه قابل منظور خواهد شد.

۷. در ردیف‌های این فصل طول عمر پنل، راندمان کارکرد و منحنی عملکرد پنل کریستالین در طول عمر اعلام شده، باید در بازه زیر قرار بگيرد:

-راندمان پنل در طول سال اول باید حداقل ۹۷٪ باشد.

-راندمان پنل از سال دوم تا سال بیست و پنجم باید سالانه حداکثر حدود ۰/۷٪ کاهش یابد، به گونه‌ای که در سال بیست و پنجم حداقل ۸۰٪ باشد.

۸. کابل‌ها و سیم‌های مورد استفاده برای اتصالات داخلی ماژول‌های فتوولتائیک، باید مجهز به رابط اتصال دهنده از نوع MC4 باشد و از ردیف‌های فصل متفرقه همین فهرست بها استفاده شود.

۹. پنل‌های لایه نازک ردیف ۳۵۰۵۰۱ باید تحمل بار دینامیکی حداقل ۲۴۰۰ پاسکال را داشته باشند و متناسب با شرایط محیطی محل نصب، مقاوم در برابر یخ زدگی و رطوبت باشند.

۱۰. طول عمر پنل، راندمان کارکرد و منحني عملکرد پنل لایه نازک در طول عمر اعلام شده، باید در بازه زیر قرار گیرد:
-راندمان پنل در طول ده سال اول حداقل ۹۰٪ باشد.
-راندمان پنل از سال دهم تا سال بیست و پنجم حداقل ۸۰٪ باشد.
۱۱. بهای تمامی ردیف‌های گروه‌های این فصل صرفاً بهای تجهیزات بدون احتساب هزینه‌های حمل و نصب و راه اندازی می‌باشد، در صورت نیاز به نصب از ردیف‌های نصب در گروه عملیات نصب استفاده، هیچ اضافه یا کسر بهایی جز آنچه به صراحت در مقدمه یا ردیف‌های این فصل بیان شده، تعلق نخواهد گرفت.
۱۲. هزینه انجام سیم کشی‌های پنل‌ها و تجهیزات مرتبط، در هزینه نصب پنل‌های خورشیدی منظور شده است.
۱۳. به منظور سهولت دسترس به ردیف‌های مورد نیاز، شماره و شرح مختصر گروه‌ها این فصل در جدول زیر درج شده است.

جدول شماره و شرح مختصر گروه‌ها

شماره گروه	شرح مختصر گروه
۰۱	پنل‌های خورشیدی مونوکریستالین.
۰۳	پنل‌های خورشیدی پلی کریستالین.
۰۵	پنل‌های خورشیدی لایه نازک.
۰۷	پنل خورشیدی ترکیبی با ساختمان BIPV.
۰۹	عملیات نصب.

فصل سی و پنجم. پنل خورشیدی
فهرست بهای واحد پایه رشته تاسیسات برقی سال ۱۴۰۲

شماره	شرح	واحد	بهای واحد (ریال)	مقدار	بهای کل (ریال)
۳۵۰۱۰۱	هر وات پنل خورشیدی مونوکریستالین با راندمان حداقل ۱۵ درصد و تعداد ۳ عدد دیود Bypass	وات	۱۸۹,۰۰۰		
۳۵۰۳۰۱	هر وات پنل خورشیدی پلی کریستالین با راندمان حداقل ۱۵ درصد و حداقل ۳ عدد دیود Bypass	وات	۱۵۷,۰۰۰		
۳۵۰۵۰۱	هر وات پنل خورشیدی لایه نازک با حداقل راندمان ۹ درصد، با حداقل ۳ عدد دیود Bypass	وات	۱۴۲,۰۰۰		
۳۵۰۷۰۱	هر وات پنل خورشیدی BIPV	وات			
۳۵۰۹۰۱	نصب، تست و راه اندازی هر وات پنل خورشیدی با راندمان حداقل ۱۵ درصد و تعداد ۳ عدد دیود Bypass، ۱۵۰ وات الی ۳۰۰ وات.	وات	۳۵,۳۰۰		
۳۵۰۹۰۳	نصب، تست و راه اندازی هر وات پنل خورشیدی با راندمان حداقل ۱۵ درصد و تعداد ۳ عدد دیود Bypass با توان بیشتر از ۳۰۰ وات.	وات	۴۱,۱۰۰		
۳۵۰۹۰۵	نصب، تست و راه اندازی هر وات پنل خورشیدی لایه نازک با حداقل راندمان ۹ درصد با حداقل سه دیود Bypass	وات	۱۴,۳۰۰		
۳۵۰۹۰۹	نصب، تست و راه اندازی هر وات پنل خورشیدی BIPV	وات	۵۶,۲۰۰		


فصل سی و ششم. سازه‌های نگهدارنده پنل‌های خورشیدی

مقدمه

۱. کلیه تجهیزات ردیف‌های این فصل باید مشخصات مندرج در ضابطه شماره ۶۶۷ "راهنمای طراحی سیستم‌های فتوولتائیک به منظور تأمین انرژی الکتریکی به تفکیک اقلیم و کاربری" را دارا باشند.
۲. در ردیف‌های این فصل تمامی اتصالات از قبیل پیچ‌ها و مهره‌ها، کلمپ‌ها، گیره‌ها و بست‌ها از جنس SS 304 و یا طبق استاندارد ASTM 325 و ASTM 153، باید گالوانیزه و کروماته شده باشند.
۳. در ردیف‌های این فصل شاخص اصلی نام‌گذاری، تعداد ردیف و تعداد پنل در هر ردیف نمایش داده شده است، عدد اول نشان دهنده تعداد ردیف و عدد دوم بیانگر تعداد پنل در هر ردیف است.
۴. مقاطع فولادی سرد نورد شده موضوع ردیف‌های این فصل، باید پس از ساخت، طبق استاندارد ASTM 123 گالوانیزه شده باشند.
۵. در ردیف‌های این فصل برای سازه‌ها بین ۱/۶ تا ۳/۲ میلی‌متر بازه‌ی ضخامت مطلوب قسمت گالوانیزه، ۶۵ تا ۷۵ میکرومتر می‌باشد.
۶. مشخصات فنی پیچ‌های با اشکال استاندارد و یا پیچ‌های خاص باید طبق استاندارد ملی ایران، استاندارد ISO و یا استاندارد DIN (با ردیف‌های مختلف مقاومتی) باشند.
۷. سرعت باد برای طراحی سازه‌های نگهدارنده، براساس سرعت ۱۲۰ کیلومتر در ساعت در نظر گرفته شده است. در صورت نیاز به تحمل سرعت بالاتر، حداکثر به ازای ۱۰ کیلومتر در ساعت تحمل بیشتر، ۳ درصد اضافه بها به ردیف مربوطه تعلق خواهد گرفت.
۸. در ردیف‌های این فصل محاسبات بار وارد به سازه، برحسب پنل خورشیدی ۷۲ سلولی با جرم ۲۴ کیلوگرم و بار برف ۱۵۰ کیلوگرم به عنوان مبنا در نظر گرفته شده است. بهای تمامی ردیف‌های این فصل برای زاویه ثابت محاسبه شده‌اند و اگر سازه‌ها نیاز به قابلیت تنظیم زاویه در زمان نصب داشته باشند، ۴ درصد اضافه بها برای ردیف مربوطه منظور می‌گردد. ضمناً سازه نگهدارنده تمام ردیف‌ها براساس اتصال پیچ و مهره‌ای می‌باشد، در صورت استفاده از اتصال کلمپی ۵ درصد اضافه بها برای ردیف مربوطه منظور خواهد شد.
۹. سازه‌های نگهدارنده این فصل براساس تعداد سلول‌های تشکیل دهنده پنل‌ها به سازه‌های، دامنه پایین با تعداد سلول کمتر از ۶۰، دامنه متوسط با تعداد سلول بین ۶۰ تا ۷۲ و دامنه بالا با تعداد بیشتر از ۷۲ سلول دسته‌بندی می‌شوند. ردیف‌های این فصل، سازه‌ها برای پنل‌ها با دامنه متوسط در نظر گرفته شده‌اند. بر همین اساس برای سازه‌های دامنه بالا، به ازای ۱۰ وات، ۲ درصد به ردیف فهرست بها اضافه خواهد شد. برای سازه‌های دامنه پایین، به ازای ۱۰ وات، ۱ درصد از ردیف‌های فهرست بها کسر خواهد شد.
۱۰. در ردیف‌های این فصل، بهای هر ردیف برای سازه‌های زمینی و بدون احتساب فونداسیون می‌باشد. برای برآورد هزینه‌های فونداسیون از ردیف‌های فهرست بهای واحد پایه واحد رشته ابنیه استفاده شود.
۱۱. در صورت استفاده از سازه کوبشی براساس نیاز پروژه و مشخصات فنی پیمان، ۱۰ درصد اضافه بها به ردیف مربوطه تعلق خواهد گرفت.
۱۲. بهای تمامی ردیف‌های این فصل صرفاً بهای تجهیزات برای تهیه و ساخت سازه براساس نقشه و مشخصات فنی و بدون احتساب هزینه‌های حمل و نصب و راه‌اندازی می‌باشد. در قیمت گذاری ردیف‌های این فصل به جز موارد مطرح شده، هیچ قابلیت دیگری از قبیل زاویه قرارگیری پنل‌ها بر روی سازه، فاصله لبه پنل از زمین، قرارگیری عمودی یا افقی پنل‌ها یا هر مورد دیگری به جز آنچه به صراحت در مقدمه فصل یا شرح ردیف‌ها بیان شده است موجب اضافه یا کسر بها نخواهد شد.
۱۳. هزینه‌های مربوط به کارهای سیمانی و بتنی در نصب سازه‌های نگهدارنده، در ردیف‌های عملیات نصب منظور شده است.
۱۴. به منظور سهولت دسترس به ردیف‌های مورد نیاز، شماره و شرح مختصر گروه‌ها این فصل در جدول زیر درج شده است.

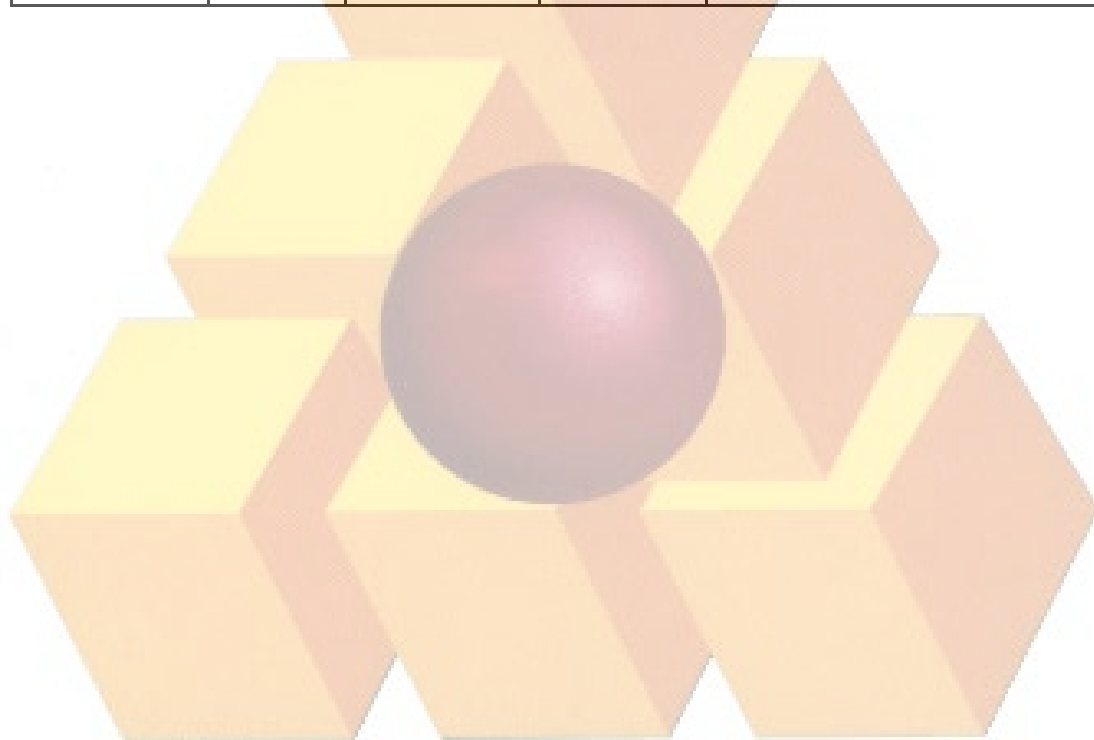
جدول شماره و شرح مختصر گروه‌ها

شماره گروه	شرح مختصر گروه
۰۱	سازه‌های نگهدارنده پنل‌های خورشیدی.
۰۹	عملیات نصب.



فصل سی و ششم. سازه‌های نگهدارنده پنل‌های خورشیدی
فهرست بهای واحد پایه رشته تاسیسات برقی سال ۱۴۰۲

شماره	شرح	واحد	بهای واحد (ریال)	مقدار	بهای کل (ریال)
۳۶۰۱۲۷	سازه نگهدارنده پنل خورشیدی با زاویه ثابت به صورت پیچ و مهره‌ای	کیلو گرم			
۳۶۰۹۰۱	نصب کامل سازه نگهدارنده پنل‌های خورشیدی با زاویه ثابت به صورت پیچ و مهره‌ای، یک ردیف با هر یک پنل.	مجموعه	۲,۹۳۹,۰۰۰		
۳۶۰۹۰۳	نصب کامل سازه نگهدارنده پنل‌های خورشیدی با زاویه ثابت به صورت پیچ و مهره‌ای، دو ردیف - دو پنل.	مجموعه	۴,۷۳۰,۰۰۰		
۳۶۰۹۰۵	نصب کامل سازه نگهدارنده پنل‌های خورشیدی با زاویه ثابت به صورت پیچ و مهره‌ای، سه ردیف - سه پنل.	مجموعه	۵,۰۹۵,۰۰۰		
۳۶۰۹۰۷	نصب کامل سازه نگهدارنده پنل‌های خورشیدی با زاویه ثابت به صورت پیچ و مهره‌ای، چهار ردیف - چهار پنل.	مجموعه	۵,۶۵۱,۰۰۰		



فصل سی و هفتم. کنترل کننده شارژ سامانه‌های خورشیدی

مقدمه

۱. کلیه تجهیزات ردیف‌های این فصل باید استانداردها و مشخصات مندرج در ضابطه شماره ۶۶۷ "راهنمای طراحی سیستم فتوولتائیک به منظور تأمین انرژی الکتریکی به تفکیک اقلیم و کاربری" را دارا باشند. شاخص اصلی در نامگذاری و سنجش ظرفیت شارژکنترلر، میزان جریان و ولتاژ خروجی تجهیز در نظر گرفته شده است.
۲. در ردیف‌های ۳۷۰۱۰۱ الی ۳۷۰۱۳۵ می‌بایست بازده شارژکنترلرهای با تکنولوژی PWM، حداقل ۹۴ درصد باشد. در صورت افزایش راندمان به ازای هر ۱ درصد افزایش راندمان تا حداکثر ۹۷ درصد، اضافه بها معادل ۲ درصد به قیمت ردیف مربوطه اضافه می‌گردد.
۳. در ردیف‌های ۳۷۰۲۰۱ الی ۳۷۰۲۳۴ می‌بایست بازده شارژکنترلرهای با تکنولوژی MPPT، حداقل ۹۵ درصد باشد. در صورت افزایش راندمان به ازای هر ۱ درصد تا حداکثر ۹۸ اضافه بهایی معادل، ۲ درصد به قیمت تجهیز ردیف مربوطه اضافه می‌گردد.
۴. سطح حداکثر ولتاژ مجاز ورودی شارژکنترلرهای (Maximum PV Open Circuit Voltage) موضوع این فصل بهتر است از ۲ برابر حداکثر ولتاژ شارژ باتری بیشتر باشد، در صورت افزایش سطح حداکثر ولتاژ مجاز ورودی شارژکنترلر (Maximum PV Open Circuit Voltage) از ۲ برابر ولتاژ خروجی تا حداکثر ۴ برابر، به ازای هر ۱۲ ولت به میزان ۲ درصد به قیمت شارژکنترلر اضافه می‌شود.
۵. برای کلیه تجهیزات این فصل موارد زیر به عنوان اضافه بها به ردیف‌های مربوط تعلق می‌گیرد:
 - در صورت وجود قابلیت نمایش اطلاعات، معادل ۳ درصد.
 - در صورت وجود قابلیت ذخیره و ارسال اطلاعات (Data Log)، معادل ۳ درصد.
 - در صورت وجود قابلیت عملکرد کنترل سیستم روشنایی (Lighting control function) معادل ۳ درصد.
 - در صورت وجود خروجی بار DC (DC Load Output)، معادل ۲ درصد.
- همچنین کلیه تجهیزات ردیف‌های این فصل با حداقل درجه حفاظت IP22 در برابر نفوذ آب و گرد و غبار در نظر گرفته شده‌اند و در صورت افزایش هر ۱ پله درجه حفاظت IP و حداکثر تا IP43، اضافه بهایی معادل ۱ درصد به قیمت تجهیز مربوطه منظور خواهد شد.
۶. شارژکنترلرهای ردیف‌های این فصل، باید دارای حداقل ۳ حالت مختلف شارژ باتری (Bulk, Absorption, Float(SOC یا حالات مشابه باشند. براساس نیاز پروژه و مشخصات فنی پیمان، در صورت وجود قابلیت Equalize باتری، اضافه بها به میزان ۳ درصد به قیمت ردیف اضافه می‌گردد.
۷. هزینه‌های منظور شده در ردیف‌های این فصل، صرفاً هزینه تهیه تجهیزات بدون احتساب هزینه‌های حمل، نصب و راه‌اندازی است و جز آنچه به صراحت در شرح ردیف‌ها یا مقدمه فصل بیان شده است، هیچ اضافه یا کسر بهایی تعلق نخواهد گرفت.
۸. به منظور سهولت دسترس به ردیف‌های مورد نیاز، شماره و شرح مختصر گروه‌ها این فصل در زیر صفحه درج شده است.

جدول شماره و شرح مختصر گروه‌ها

شماره گروه	شرح مختصر گروه
۰۱	کنترل کننده شارژ با تکنولوژی PWM.
۰۲	کنترل کننده شارژ با تکنولوژی MPPT.
۰۹	عملیات نصب.

فصل سی و هفتم. کنترل کننده شارژ سامانه های خورشیدی
فهرست بهای واحد پایه رشته تاسیسات برقی سال ۱۴۰۲

شماره	شرح	واحد	بهای واحد (ریال)	مقدار	بهای کل (ریال)
۳۷۰۱۰۱	کنترل کننده شارژ PWM با راندمان ۷۵ درصد و درجه حفاظت IP22 و با سه حالت شارژ - ۵ آمپر تا کمتر از ۱۰ آمپر، ۱۲/۲۴ ولت.	دستگاه	۸,۸۰۰,۰۰۰		
۳۷۰۱۰۳	کنترل کننده شارژ PWM با راندمان ۷۵ درصد و درجه حفاظت IP22 و با سه حالت شارژ - ۵ آمپر تا کمتر از ۱۰ آمپر، ۴۸ ولت.	دستگاه	۸,۷۰۰,۰۰۰		
۳۷۰۱۰۹	کنترل کننده شارژ PWM با راندمان ۷۵ درصد و درجه حفاظت IP22 و با سه حالت شارژ ۱۰ آمپر تا کمتر از ۲۰ آمپر، ۱۲/۲۴ ولت.	دستگاه	۱۱,۰۰۰,۰۰۰		
۳۷۰۱۱۲	کنترل کننده شارژ PWM با راندمان ۷۵ درصد و درجه حفاظت IP22 و با سه حالت شارژ ۱۰ آمپر تا کمتر از ۲۰ آمپر، ۴۸ ولت.	دستگاه	۱۹,۳۶۰,۰۰۰		
۳۷۰۱۱۵	کنترل کننده شارژ PWM با راندمان ۷۵ درصد و درجه حفاظت IP22 و با سه حالت شارژ ۲۰ آمپر تا کمتر از ۳۵ آمپر، ۱۲/۲۴ ولت.	دستگاه	۱۳,۶۵۰,۰۰۰		
۳۷۰۱۱۸	کنترل کننده شارژ PWM با راندمان ۷۵ درصد و درجه حفاظت IP22 و با سه حالت شارژ ۲۰ آمپر تا کمتر از ۳۵ آمپر، ۴۸ ولت.	دستگاه	۲۵,۲۷۵,۰۰۰		
۳۷۰۱۲۱	کنترل کننده شارژ PWM با راندمان ۷۵ درصد و درجه حفاظت IP22 و با سه حالت شارژ ۳۵ آمپر تا کمتر از ۴۵ آمپر، ۱۲/۲۴ ولت.	دستگاه	۱۵,۲۵۰,۰۰۰		
۳۷۰۱۲۴	کنترل کننده شارژ PWM با راندمان ۷۵ درصد و درجه حفاظت IP22 و با سه حالت شارژ ۳۵ آمپر تا کمتر از ۴۵ آمپر، ۴۸ ولت.	دستگاه	۲۸,۲۰۰,۰۰۰		
۳۷۰۱۲۷	کنترل کننده شارژ PWM با راندمان ۷۵ درصد و درجه حفاظت IP22 و با سه حالت شارژ ۴۵ آمپر تا کمتر از ۶۰ آمپر، ۱۲/۲۴ ولت.	دستگاه	۱۹,۲۵۰,۰۰۰		
۳۷۰۱۲۹	کنترل کننده شارژ PWM با راندمان ۷۵ درصد و درجه حفاظت IP22 و با سه حالت شارژ ۴۵ آمپر تا کمتر از ۶۰ آمپر، ۴۸ ولت.	دستگاه	۱۹,۲۵۰,۰۰۰		
۳۷۰۱۳۲	کنترل کننده شارژ PWM با راندمان ۷۵ درصد و درجه حفاظت IP22 و با سه حالت شارژ ۶۰ آمپر تا کمتر از ۷۵ آمپر، ۴۸ ولت.	دستگاه	۲۸,۵۰۰,۰۰۰		

فصل سی و هفتم. کنترل کننده شارژ سامانه های خورشیدی
فهرست بهای واحد پایه رشته تاسیسات برقی سال ۱۴۰۲

شماره	شرح	واحد	بهای واحد (ریال)	مقدار	بهای کل (ریال)
۳۷۰۱۳۵	کنترل کننده شارژ PWM با راندمان ۷۵ درصد و درجه حفاظت IP22 و با سه حالت شارژ ۷۵ تا ۱۰۰ آمپر ۴۸ ولت.	دستگاه	۴۷,۳۰۰,۰۰۰		
۳۷۰۲۰۱	کنترل کننده شارژ MPPT با راندمان ۹۴ درصد و درجه حفاظت IP22 و با سه حالت شارژ - ۵ آمپر تا کمتر از ۱۰ آمپر، ۱۲/۲۴ ولت.	دستگاه	۲۰,۰۷۵,۰۰۰		
۳۷۰۲۰۴	کنترل کننده شارژ MPPT با راندمان ۹۴ درصد و درجه حفاظت IP22 و با سه حالت شارژ - ۵ آمپر تا کمتر از ۱۰ آمپر، ۴۸ ولت.	دستگاه	۲۹,۵۰۰,۰۰۰		
۳۷۰۲۰۷	کنترل کننده شارژ MPPT با راندمان ۹۴ درصد و درجه حفاظت IP22 و با سه حالت شارژ ۱۰ آمپر تا کمتر از ۲۰ آمپر، ۱۲/۲۴ ولت.	دستگاه	۲۸,۶۵۰,۰۰۰		
۳۷۰۲۰۹	کنترل کننده شارژ MPPT با راندمان ۹۴ درصد و درجه حفاظت IP22 و با سه حالت شارژ ۱۰ آمپر تا کمتر از ۲۰ آمپر، ۴۸ ولت.	دستگاه	۳۴,۹۶۰,۰۰۰		
۳۷۰۲۱۳	کنترل کننده شارژ MPPT با راندمان ۹۴ درصد و درجه حفاظت IP22 و با سه حالت شارژ ۲۰ آمپر تا کمتر از ۳۵ آمپر ۱۲/۲۴ ولت.	دستگاه	۳۲,۴۰۰,۰۰۰		
۳۷۰۲۱۶	کنترل کننده شارژ MPPT با راندمان ۹۴ درصد و درجه حفاظت IP22 و با سه حالت شارژ ۲۰ آمپر تا کمتر از ۳۵ آمپر ۴۸ ولت.	دستگاه	۴۵,۲۰۰,۰۰۰		
۳۷۰۲۱۹	کنترل کننده شارژ MPPT با راندمان ۹۴ درصد و درجه حفاظت IP22 و با سه حالت شارژ ۳۵ آمپر تا کمتر از ۴۵ آمپر ۱۲/۲۴ ولت.	دستگاه	۴۲,۸۰۰,۰۰۰		
۳۷۰۲۲۲	کنترل کننده شارژ MPPT با راندمان ۹۴ درصد و درجه حفاظت IP22 و با سه حالت شارژ ۳۵ آمپر تا کمتر از ۴۵ آمپر ۴۸ ولت.	دستگاه	۸۵,۵۰۰,۰۰۰		
۳۷۰۲۲۵	کنترل کننده شارژ MPPT با راندمان ۹۴ درصد و درجه حفاظت IP22 و با سه حالت شارژ ۴۵ آمپر تا کمتر از ۶۰ آمپر ۱۲/۲۴ ولت.	دستگاه	۶۷,۰۰۰,۰۰۰		
۳۷۰۲۲۸	کنترل کننده شارژ MPPT با راندمان ۹۴ درصد و درجه حفاظت IP22 و با سه حالت شارژ ۴۵ آمپر تا کمتر از ۶۰ آمپر ۴۸ ولت.	دستگاه	۱۲۶,۵۱۰,۰۰۰		

فصل سی و هفتم. کنترل کننده شارژ سامانه های خورشیدی
فهرست بهای واحد پایه رشته تاسیسات برقی سال ۱۴۰۲

شماره	شرح	واحد	بهای واحد (ریال)	مقدار	بهای کل (ریال)
۳۷۰۲۳۱	کنترل کننده شارژ MPPT با راندمان ۹۴ درصد و درجه حفاظت IP22 و با سه حالت شارژ ۶۰ آمپر تا کمتر از ۷۵ آمپر ۴۸ ولت.	دستگاه	۱۵۴,۰۰۰,۰۰۰		
۳۷۰۲۳۴	کنترل کننده شارژ MPPT با راندمان ۹۴ درصد و درجه حفاظت IP22 و با سه حالت شارژ ۷۵ آمپر تا ۱۰۰ آمپر ۴۸ ولت.	دستگاه	۲۰۶,۱۷۰,۰۰۰		
۳۷۰۹۰۱	نصب، تست و راه اندازی کنترل کننده شارژ MPPT با راندمان ۹۴ درصد و درجه حفاظت IP22 و با سه حالت شارژ - ۵ آمپر تا کمتر از ۲۰ آمپر، ۱۲/۲۴/۴۸ ولت.	دستگاه	۲,۴۱۷,۰۰۰		
۳۷۰۹۰۵	نصب، تست و راه اندازی کنترل کننده شارژ MPPT با راندمان ۹۴ درصد و درجه حفاظت IP22 و با سه حالت شارژ - ۲۰ آمپر تا ۴۵ آمپر، ۱۲/۲۴/۴۸ ولت.	دستگاه	۴,۳۷۶,۰۰۰		
۳۷۰۹۰۶	نصب، تست و راه اندازی کنترل کننده شارژ MPPT با راندمان ۹۴ درصد و درجه حفاظت IP22 و با سه حالت شارژ ۴۵ آمپر تا کمتر از ۶۰ آمپر ۱۲/۲۴/۴۸ ولت.	دستگاه	۶,۸۰۴,۰۰۰		
۳۷۰۹۰۷	نصب، تست و راه اندازی کنترل کننده شارژ MPPT با راندمان ۹۴ درصد و درجه حفاظت IP22 و با سه حالت شارژ ۶۰ آمپر تا کمتر از ۱۰۰ آمپر ۱۲/۲۴/۴۸ ولت.	دستگاه	۸,۰۱۹,۰۰۰		

فصل سی و هشتم . باتری سامانه‌های تجدیدپذیر

مقدمه

۱. کلیه تجهیزات ردیف‌های این فصل باید مشخصات مندرج در ضابطه شماره ۶۶۷ "راهنمای طراحی سیستم‌های فتوولتائیک به منظور تأمین انرژی الکتریکی به تفکیک اقلیم و کاربری" را دارا باشند.
۲. باتری ردیف‌های این فصل باید براساس فصل ۷ ضابطه ۶۶۷، استانداردهایی از جمله IEC 61427 را دارا باشند.
۳. شاخص اصلی در نامگذاری و سنجش ظرفیت باتری‌ها مطابق استانداردهای بین‌المللی، میزان آمپرساعت و ولتاژ در نظر گرفته شده است.
۴. در ردیف‌های ۳۸۰۱۲۱ الی ۳۸۰۱۳۶، Cycle Design Life باید ۴۰۰ سیکل در دشارژ باتری (Depth Of Discharge) ۸۰ درصد و ۶۰۰ سیکل در دشارژ باتری (Depth Of Discharge) ۵۰ درصد و ۱۳۰۰ سیکل در دشارژ باتری (Depth Of Discharge) ۳۰ درصد باشد. در صورت نیاز پروژه و مشخصات فنی پیمان به ازای افزایش هر ۵۰ سیکل از میزان تعیین شده حداکثر تا ۲۰۰ سیکل در دشارژ تعیین شده، ۲ درصد اضافه بها به ردیف مربوطه اضافه می‌گردد.
۵. در ردیف‌های ۳۸۰۱۰۱ الی ۳۸۰۱۳۶ حداقل عمر کارکرد باتری‌ها در دمای ۲۰ درجه سانتی‌گراد، ۵ سال است. در صورت نیاز پروژه و مشخصات فنی پیمان، در صورت افزایش هر سال عمر کارکرد باتری، حداکثر تا ۲ سال، اضافه بها معادل ۲ درصد به ردیف مربوطه اضافه می‌شود.
۶. در ردیف‌های ۳۸۰۱۰۱ الی ۳۸۰۱۳۶ مدت زمان نگهداری (Shelf Time) باتری‌ها در دمای ۰ الی ۲۰ درجه سانتی‌گراد، حداقل ۶ ماه و در دمای ۲۰ الی ۳۰ درجه سانتی‌گراد، حداقل ۳ ماه و در دمای ۳۰ الی ۴۰ درجه سانتی‌گراد حداقل ۱ ماه است.
۷. در ردیف‌های ۳۸۰۱۰۱ الی ۳۸۰۱۳۶ خوددشارژی باتری‌ها (Self- Discharge Rate)، باید حداکثر ۲ درصد در دمای ۲۵ درجه سانتی‌گراد باشد.
۸. در ردیف‌های ۳۸۰۱۰۱ الی ۳۸۰۱۳۶ دمای کارکرد باتری‌ها از ۱۵- درجه سانتی‌گراد الی ۴۵ درجه سانتی‌گراد می‌باشد.
۹. هزینه‌های منظور شده در ردیف‌های این فصل، صرفاً هزینه تهیه تجهیزات است. در صورت نیاز به ردیف‌های نصب، از گروه عملیات نصب استفاده گردد. در هر صورت جز آنچه به صراحت در شرح ردیف‌ها یا مقدمه فصل بیان شده است، هیچ اضافه یا کسر بهایی تعلق نمی‌گیرد.
۱۰. به منظور سهولت دسترس به ردیف‌های مورد نیاز، شماره و شرح مختصر گروه‌ها این فصل در جدول زیر درج شده است.

جدول شماره و شرح مختصر گروه‌ها

شماره گروه	شرح مختصر گروه
۰۱	باتری سیلد اسید.
۰۲	باتری لیتیومی - نیکل کادمیوم.
۰۹	عملیات نصب.

فصل سی و هشتم . باتری سامانه‌های تجدیدپذیر
فهرست بهای واحد پایه رشته تاسیسات برقی سال ۱۴۰۲

شماره	شرح	واحد	بهای واحد (ریال)	مقدار	بهای کل (ریال)
۳۸۰۱۰۱	باتری سیلد اسیدی ۲ ولت ۲۰۰۰ آمپر ساعت ویژه استفاده در سامانه‌های خورشیدی.	عدد	۱۷۶,۰۰۰,۰۰۰		
۳۸۰۱۰۴	باتری سیلد اسیدی ۲ ولت ۱۰۰۰ آمپر ساعت ویژه استفاده در سامانه‌های خورشیدی.	عدد	۹۰,۲۵۰,۰۰۰		
۳۸۰۱۰۷	باتری سیلد اسیدی ۲ ولت ۸۰۰ آمپر ساعت ویژه استفاده در سامانه‌های خورشیدی.	عدد	۷۲,۵۰۰,۰۰۰		
۳۸۰۱۱۰	باتری سیلد اسیدی ۲ ولت ۶۰۰ آمپر ساعت ویژه استفاده در سامانه‌های خورشیدی.	عدد	۵۲,۵۰۰,۰۰۰		
۳۸۰۱۱۳	باتری سیلد اسیدی ۲ ولت ۴۲۰ آمپر ساعت ویژه استفاده در سامانه‌های خورشیدی.	عدد	۳۶,۴۵۵,۰۰۰		
۳۸۰۱۱۶	باتری سیلد اسیدی ۲ ولت ۳۰۰ آمپر ساعت ویژه استفاده در سامانه‌های خورشیدی.	عدد	۲۵,۹۱۵,۰۰۰		
۳۸۰۱۱۹	باتری سیلد اسیدی ۲ ولت ۲۰۰ آمپر ساعت ویژه استفاده در سامانه‌های خورشیدی.	عدد	۱۵,۶۵۰,۰۰۰		
۳۸۰۱۲۱	باتری سیلد اسیدی ۱۲ ولت ۷ آمپر ساعت ویژه استفاده در سامانه‌های خورشیدی.	عدد	۵,۱۳۰,۰۰۰		
۳۸۰۱۲۴	باتری سیلد اسیدی ۱۲ ولت ۴۲ آمپر ساعت ویژه استفاده در سامانه‌های خورشیدی.	عدد	۱۵,۶۵۰,۰۰۰		
۳۸۰۱۲۷	باتری سیلد اسیدی ۱۲ ولت ۶۵ آمپر ساعت ویژه استفاده در سامانه‌های خورشیدی.	عدد	۳۵,۰۰۰,۰۰۰		
۳۸۰۱۳۰	باتری سیلد اسیدی ۱۲ ولت ۱۰۰ آمپر ساعت ویژه استفاده در سامانه‌های خورشیدی.	عدد	۵۰,۰۰۰,۰۰۰		
۳۸۰۱۳۳	باتری سیلد اسیدی ۱۲ ولت ۱۵۵ آمپر ساعت ویژه استفاده در سامانه‌های خورشیدی.	عدد	۹۲,۰۰۰,۰۰۰		
۳۸۰۱۳۶	باتری سیلد اسیدی ۱۲ ولت ۲۰۰ آمپر ساعت ویژه استفاده در سامانه‌های خورشیدی.	عدد	۱۱۰,۳۵۰,۰۰۰		
۳۸۰۲۰۱	باتری نیکل کادمیم ۱/۲ ولتی ۱۲۰۰ آمپر ساعت ویژه استفاده در سامانه‌های خورشیدی.	عدد	۱۹۰,۹۶۹,۰۰۰		
۳۸۰۲۰۴	باتری نیکل کادمیم ۱/۲ ولتی ۱۰۰۰ آمپر ساعت ویژه استفاده در سامانه‌های خورشیدی.	عدد	۱۷۳,۴۱۳,۰۰۰		
۳۸۰۲۰۷	باتری نیکل کادمیم ۱/۲ ولتی ۸۰۰ آمپر ساعت ویژه استفاده در سامانه‌های خورشیدی.	عدد	۱۰۸,۰۳۷,۰۰۰		

فصل سی و هشتم . باتری سامانه‌های تجدیدپذیر
فهرست بهای واحد پایه رشته تاسیسات برقی سال ۱۴۰۲

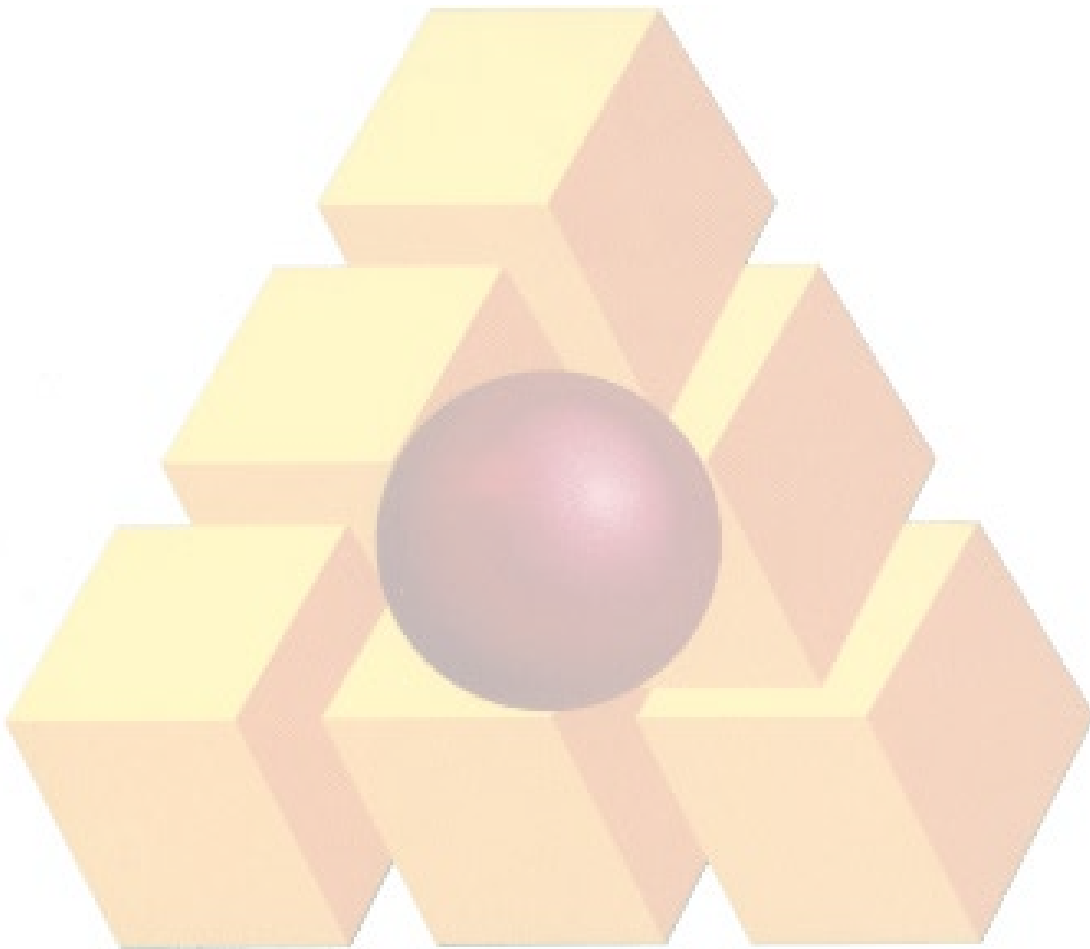
شماره	شرح	واحد	بهای واحد (ریال)	مقدار	بهای کل (ریال)
۳۸۰۲۱۰	باتری نیکل کادمیم ۱/۲ ولتی ۶۰۰ آمپرساعت ویژه استفاده در سامانه‌های خورشیدی.	عدد	۶۹,۶۲۳,۰۰۰		
۳۸۰۲۱۳	باتری نیکل کادمیم ۱/۲ ولتی ۴۳۰ آمپرساعت ویژه استفاده در سامانه‌های خورشیدی.	عدد	۶۳,۹۹۹,۰۰۰		
۳۸۰۲۱۴	باتری نیکل کادمیم ۱/۲ ولتی ۳۰۰ آمپرساعت ویژه استفاده در سامانه‌های خورشیدی.	عدد	۵۶,۱۳۹,۰۰۰		
۳۸۰۲۱۹	باتری نیکل کادمیم ۱/۲ ولتی ۲۰۰ آمپرساعت ویژه استفاده در سامانه‌های خورشیدی.	عدد			
۳۸۰۲۲۱	باتری نیکل کادمیم ۱۲ ولتی ۲۰۰ آمپرساعت ویژه استفاده در سامانه‌های خورشیدی.	عدد			
۳۸۰۲۲۳	باتری نیکل کادمیم ۱/۲ ولتی ۱۰۰ آمپرساعت ویژه استفاده در سامانه‌های خورشیدی.	عدد			
۳۸۰۹۰۱	نصب، تست و راه‌اندازی باتری سیلد اسیدی ۲ ولت ۶۵ یا ۱۰۰ یا ۱۵۵ آمپرساعت ویژه استفاده در سامانه‌های خورشیدی.	عدد	۳,۲۳۰,۰۰۰		
۳۸۰۹۰۴	نصب، تست و راه‌اندازی باتری سیلد اسیدی ۲ ولت ۲۰۰ با ۳۰۰ یا ۴۲۰ آمپرساعت ویژه استفاده در سامانه‌های خورشیدی.	عدد	۳,۴۷۴,۰۰۰		
۳۸۰۹۰۸	نصب، تست و راه‌اندازی باتری سیلد اسیدی ۲ ولت ۶۰۰ یا ۸۰۰ آمپرساعت ویژه استفاده در سامانه‌های خورشیدی.	عدد	۴,۲۰۵,۰۰۰		
۳۸۰۹۰۹	نصب، تست و راه‌اندازی باتری سیلد اسیدی ۲ ولت ۱۰۰۰ یا ۲۰۰۰ آمپرساعت ویژه استفاده در سامانه‌های خورشیدی	عدد	۵,۲۴۸,۰۰۰		
۳۸۰۹۱۳	نصب، تست و راه‌اندازی باتری سیلد اسیدی ۱۲ ولت ۴۲ یا ۶۵ یا ۱۰۰ آمپرساعت ویژه استفاده در سامانه‌های خورشیدی	عدد	۴,۰۲۵,۰۰۰		
۳۸۰۹۱۵	نصب، تست و راه‌اندازی باتری سیلد اسیدی ۱۲ ولت ۱۵۵ آمپرساعت ویژه استفاده در سامانه‌های خورشیدی	عدد	۴,۲۳۵,۰۰۰		
۳۸۰۹۱۷	نصب، تست و راه‌اندازی باتری سیلد اسیدی ۱۲ ولت ۲۰۰ آمپرساعت ویژه استفاده در سامانه‌های خورشیدی	عدد	۴,۷۶۰,۰۰۰		
۳۸۰۹۲۱	نصب، تست و راه‌اندازی باتری نیکل کادمیم ۱/۲ ولتی ویژه استفاده در سامانه‌های خورشیدی.	عدد			
۳۸۰۹۲۵	نصب، تست و راه‌اندازی باتری نیکل کادمیم ۱۲ ولتی ویژه استفاده در سامانه‌های خورشیدی.	عدد			

فصل سی و نهم. کارهای دستمزدی

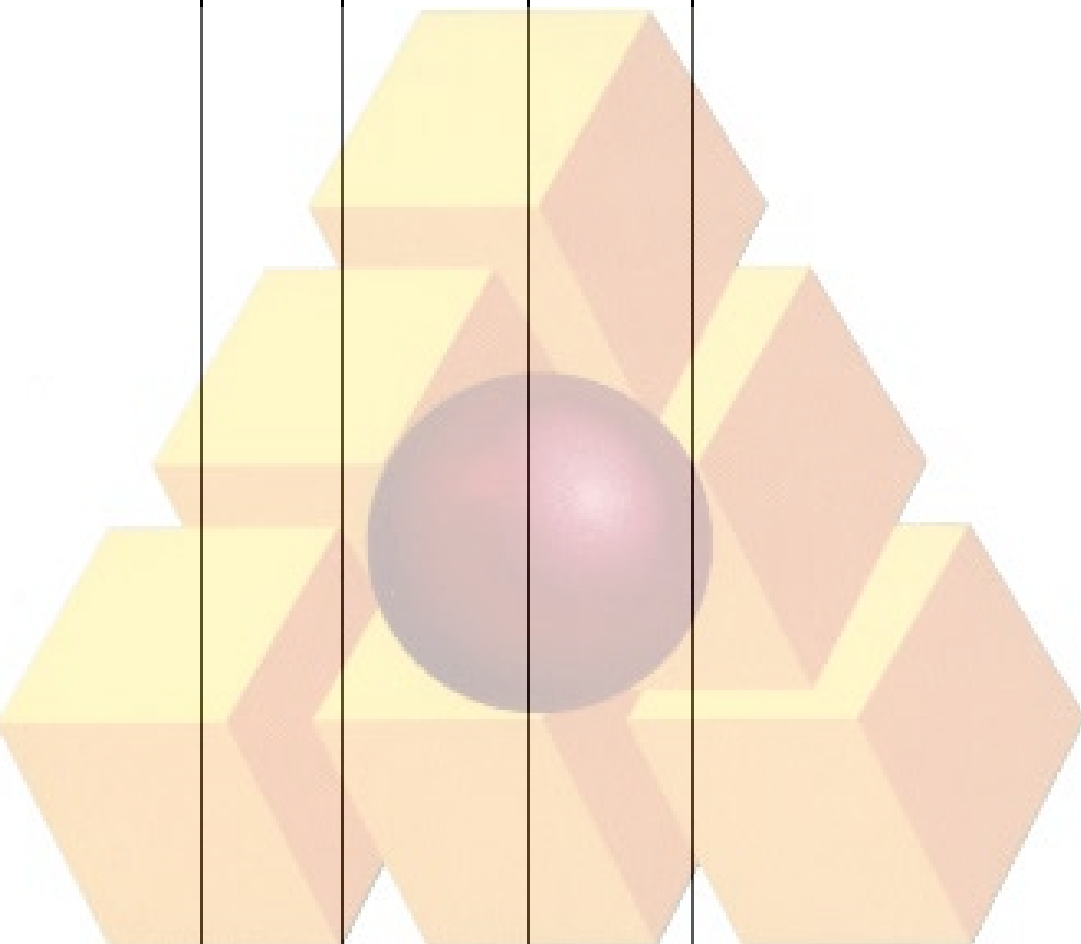
مقدمه

۱. کارهای دستمزدی موضوع این فصل، برای کارهایی پیش‌بینی شده است که:

۱-۱. مصالح آنها توسط و به هزینه کارفرما تهیه می‌شود. هنگام تهیه برآورد، شرح ردیف و بهای واحد کارهای دستمزدی مورد نظر، شامل بارگیری، حمل و باراندازی در کارگاه، جابجایی‌های لازم، نصب و راه‌اندازی، به صورت ستاره دار مطابق بند ۱-۲ دستورالعمل کاربرد، تهیه و در این فصل درج می‌شود.



شماره	شرح	واحد	بهای واحد (ریال)	مقدار	بهای کل (ریال)



پیوست ۱. مصالح پای کار

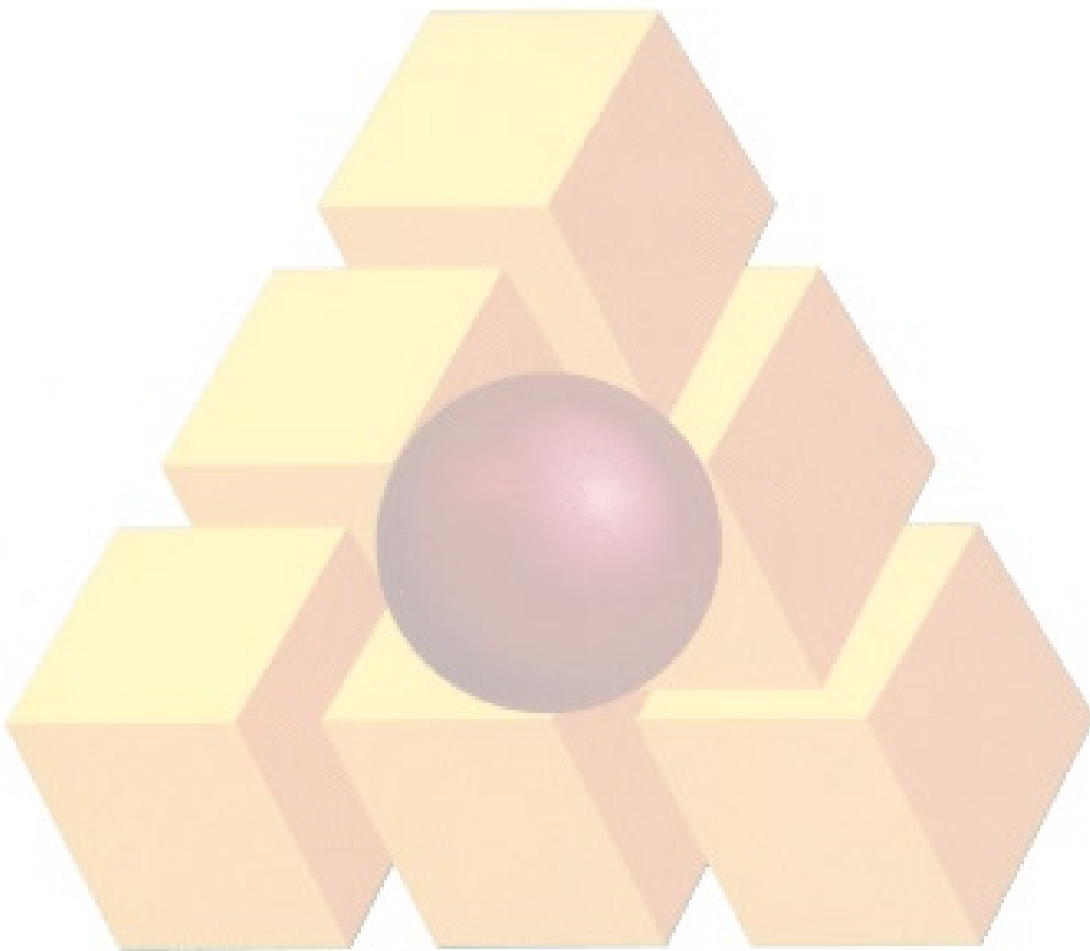
مقدمه

۱. مصالح پای کار، به مصالحی اطلاق می‌شود که برای اجرای عملیات موضوع پیمان، مورد نیاز باشد و با توجه به برنامه زمانی اجرای کار، طبق مشخصات فنی توسط پیمانکار تهیه و در کارگاه به طور مرتب به شکلی نگهداری شود که قابل اندازه‌گیری یا شمارش باشد. هنگام ورود مصالح به کارگاه، باید صورت جلسه ورود که در آن، نوع، مقدار و تاریخ ورود مشخص شده است، با حضور دستگاه نظارت تنظیم شود.
۲. با اعمال ضرایب متوسط درج شده در فهرست ضرایب مصالح پای کار، به بهای ردیف‌های فصل مربوط، بهای مصالح پای کار برای منظور کردن در صورت وضعیت‌های موقت تعیین می‌شود. در بهای مصالح پای کار هزینه بارگیری، حمل تا ۳۰ کیلومتر و باراندازی در نظر گرفته شده است و هیچ‌گونه پرداختی برای حمل مازاد بر ۳۰ کیلومتر انجام نخواهد شد.
۳. هنگام تهیه صورت وضعیت موقت، مقدار مصالح پای کار، اندازه‌گیری می‌شود و برای تقویت بنیه مالی پیمانکار، ۷۰ درصد بهای مصالح پای کار، (که پس از اعمال ضرایب‌های جدول زیر به بهای واحد ردیف‌ها به دست می‌آید) با احتساب ضریب منطقه‌ای، ضریب بالاسری و ضریب پیشنهادی پیمانکار، در صورت وضعیت‌ها منظور می‌شود.
۴. مسئولیت حفظ و نگهداری مصالح پای کار، در مدت پیمان، به عهده پیمانکار است و پیمانکار باید آنها را در محل مناسبی که در مقابل عوامل جوی و سایر عوامل مصون باشد، نگهداری کند.
۵. نرخ مصالح حاصل از ضرایب مصالح پای کار و همچنین ضرایب درج شده در فهرست یاد شده، منحصراً برای محاسبه بهای مصالح پای کار در صورت وضعیت‌های موقت منظور شده است، و قابل استفاده یا استناد در سایر موارد نیست.
۶. در آخرین صورت وضعیت موقت پس از تحویل موقت، و همچنین صورت وضعیت قطعی، نباید هیچ نوع مصالح پای کار منظور شود. مصالح مازاد بر مصرف که در کارگاه باقیمانده و متعلق به پیمانکار است، باید توسط پیمانکار از کارگاه خارج شود.

فهرست ضرایب‌های متوسط قابل اعمال به بهای واحد ردیف‌ها برای تعیین مصالح پای کار

شماره فصل	عنوان فصل	ضریب	شماره فصل	عنوان فصل	ضریب
اول	چراغ‌های فضای داخلی - غیر صنعتی	۰/۹۰	پانزدهم	وسایل اندازه‌گیری (تابلوی ساخته شده)	۰/۹۵
سوم	چراغ‌های صنعتی	۰/۷۰	هفدهم	مولدهای برق	۰/۹۲
چهارم	چراغ‌های فضای آزاد	۰/۸۵	بیست و یکم	کابل‌های تلفن	۰/۸۰
پنجم	چراغ‌های مخصوص	۰/۹۰	بیست و دوم	وسایل ارتباطی	۰/۹۰
ششم	سیم‌ها	۰/۵۵	بیست و سوم	سیستم احضار و دربازکن	۰/۷۰
هفتم	کابل‌های فشار ضعیف	۰/۸۵	بیست و چهارم	سیستم آنتن تلویزیون	۰/۷۰
یازدهم	کلیدها و پریزها	۰/۶۰	بیست و ششم	وسایل اعلام و اطفای حریق	۰/۹۰
دوازدهم	لوله‌های فولادی	۰/۶۰	بیست و هفتم	وسایل صوتی	۰/۹۵
سیزدهم	لوله‌های پلی‌وینیل کلراید (PVC)	۰/۴۰	بیست و هشتم	وسایل متفرقه	۰/۶۵
چهاردهم	وسایل فشار ضعیف تابلویی (تابلوی ساخته شده)	۰/۹۵			

شماره	شرح	واحد	بهای واحد (ریال)	مقدار	بهای کل (ریال)
۴۱۰۱۰۱	ماسه برای زیر و روی کابل.	مترمکعب	۲,۷۲۸,۰۰۰		
۴۱۰۲۰۱	آجر فشاری.	قالب	۱۱,۵۰۰		
۴۱۰۳۰۱	آجر ماشینی سوراخدار به ابعاد آجر فشاری.	قالب	۱۲,۲۰۰		



پیوست ۲. ضریب طبقات

۱. ضریب طبقات: قیمت‌های درج شده در این فهرست بها، برای انجام کار در طبقه همکف و زیر همکف در نظر گرفته شده است و چنانچه کار در طبقات بالاتر از همکف و پایین‌تر از طبقه زیر همکف انجام شود، بابت هزینه حمل مصالح به طبقات یاد شده و افت مصالح ناشی از حمل آن به طبقات و همچنین سختی اجرای کار، ضریب طبقات به شرح زیر تعیین و در برآورد هزینه اجرای عملیات منظور می‌شود.

۱-۱. سطح زیر بنای هر طبقه بالاتر از طبقه همکف، به‌طور مجزا بر اساس نقشه‌های مصوب تعیین شده و سطح زیربنای اولین طبقه بالاتر از طبقه همکف، در ضریب ۱، سطح زیربنای دومین طبقه بالاتر از طبقه همکف، در ضریب ۲، سطح زیربنای سومین طبقه بالاتر از طبقه همکف، در ضریب ۳ و به‌همین ترتیب، سطح زیربنای طبقه n ام بالاتر از طبقه همکف، در ضریب m، ضرب می‌شود.

۱-۲. سطح زیربنای هر طبقه پایین‌تر از طبقه زیر همکف، به‌طور مجزا بر اساس نقشه‌های مصوب تعیین شده و سطح زیربنای اولین طبقه پایین‌تر از طبقه زیر همکف، در ضریب ۱، سطح زیربنای دومین طبقه پایین‌تر از طبقه زیر همکف، در ضریب ۲، سطح زیربنای سومین طبقه پایین‌تر از طبقه زیر همکف، در ضریب ۳ و به‌همین ترتیب، سطح زیربنای طبقه m ام پایین‌تر از طبقه زیر همکف، در ضریب m، ضرب می‌شود.

۱-۳. ضریب طبقات (P) که از رابطه زیر به دست می‌آید، ضریبی است که به‌طور جداگانه برای هر ساختمان (به‌استثنای اقلام کار مربوط به محوطه سازی) محاسبه و به تمام اقلام کار ساختمان مربوط، اعمال می‌شود.

۱-۴. چنانچه در حین اجرای کار تعداد طبقات و مساحت آنها تغییر کند و این تغییرات به اجرا در آید فرمول مربوط یکبار دیگر بر اساس ضریب حاصل از این تغییرات محاسبه و در آخرین صورت وضعیت اعمال می‌شود، مشروط بر اینکه در برآورد انجام شده ضریب P بیش‌بینی شده باشد. چنانچه نقشه‌های اجرایی به گونه‌ای باشد که نباید ضریب P در برآورد محاسبه شود ولی در حین اجرای کار و تغییر نقشه، استحقاق دریافت ضریب P را پیدا نماید این ضریب محاسبه و در صورت وضعیت‌ها اعمال می‌شود.

$$P = 1 + \frac{(1 \times F_1 + 2 \times F_2 + 3 \times F_3 + \dots + n \times F_n) + (1 \times B_1 + 2 \times B_2 + 3 \times B_3 + \dots + m \times B_m)}{100 \times S}$$

F_0 = سطح زیربنای همکف

F_1 = سطح زیربنای طبقه اول بالاتر از طبقه همکف

F_2 = سطح زیربنای طبقه دوم بالاتر از طبقه همکف

F_3 = سطح زیربنای طبقه سوم بالاتر از طبقه همکف

.....

F_n = سطح زیربنای طبقه n ام بالاتر از طبقه همکف

B_0 = سطح زیربنای طبقه زیر همکف

B_1 = سطح زیربنای طبقه اول پایین‌تر از طبقه زیر همکف

B_2 = سطح زیربنای طبقه دوم پایین‌تر از طبقه زیر همکف

B_3 = سطح زیربنای طبقه سوم پایین‌تر از طبقه زیر همکف

.....

B_m = سطح زیربنای طبقه m ام پایین‌تر از طبقه زیر همکف

S = سطح کل زیربنای ساختمان، با احتساب سطح زیربنای طبقه همکف، تمام طبقات بالاتر از همکف و تمام طبقات پایین‌تر از طبقه زیر همکف

تبصره ۱) در صورتی که وضعیت زمین طوری باشد که ساختمان بیش از یک همکف در جهات مختلف داشته باشد، طبقه همکف اصلی که در نقشه‌های اولیه مشخص شده، ملاک محاسبه ضریب طبقات قرار می‌گیرد.

تبصره ۲) منظور از کارهای محوطه سازی، عبارت است از تمام عملیات ساختمانی یا تاسیسات مکانیکی و برقی که در خارج از ساختمان انجام شود.

تبصره ۳) ضریب طبقات که به طور جداگانه برای هر یک از ساختمانهای مشمول تعیین می شود، به تمام اقلام کار همان ساختمان به استثنای مصالح پای کار، تعلق می گیرد و از اولین صورت وضعیت منظور می شود.

تبصره ۴) ضریب طبقات با چهار رقم اعشار در محاسبات در نظر گرفته می شود، چنانچه رقم پنجم بعد از ممیز کمتر از ۵ باشد، حذف و اگر ۵ و یا بیشتر باشد، یک واحد به رقم چهارم بعد از ممیز اضافه می شود.

مثال: ضریب طبقات برای یک ساختمان با مشخصات زیر، که دارای سه طبقه پایین تر از طبقه زیر همکف و یازده طبقه بالاتر از طبقه همکف است، به شرح زیر محاسبه می شود.

سطح زیربنای سه طبقه پایین تر از طبقه زیر همکف، هر طبقه ۴۰۰ متر مربع، جمعاً ۱۲۰۰ متر مربع.

سطح زیربنای طبقه زیر همکف (B۰) = ۴۰۰ متر مربع.

سطح زیربنای طبقه همکف (F۰) = ۶۰۰ متر مربع.

سطح زیربنای اولین تا دهمین طبقه بالاتر از طبقه همکف، هر طبقه ۵۰۰ متر مربع، جمعاً ۵۰۰۰ متر مربع.

سطح زیربنای طبقه یازدهم = ۴۰۰ متر مربع.

سطح کل زیربنا، (S) = ۴۰۰ + ۵۰۰۰ + ۶۰۰ + ۴۰۰ + ۱۲۰۰ = ۷۶۰۰ متر مربع.

$$1 \times B1 = 1 \times 400 = 400$$

$$2 \times B2 = 2 \times 400 = 800$$

$$3 \times B3 = 3 \times 400 = 1200$$

$$1 \times F1 = 1 \times 500 = 500$$

$$2 \times F2 = 2 \times 500 = 1000$$

$$3 \times F3 = 3 \times 500 = 1500$$

$$4 \times F4 = 4 \times 500 = 2000$$

$$5 \times F5 = 5 \times 500 = 2500$$

$$6 \times F6 = 6 \times 500 = 3000$$

$$7 \times F7 = 7 \times 500 = 3500$$

$$8 \times F8 = 8 \times 500 = 4000$$

$$9 \times F9 = 9 \times 500 = 4500$$

$$10 \times F10 = 10 \times 500 = 5000$$

$$11 \times F11 = 11 \times 400 = 4400$$

جمع ۳۴۳۰۰

$$1/0.451 = 0.4512 + 1 + \frac{34300}{7600 \times 100} = 1 = P$$

پیوست ۳. شرح اقلام هزینه‌های بالاسری

هزینه بالاسری، به طور کلی به هزینه بالاسری عمومی و هزینه بالاسری کار، به شرح زیر تفکیک می‌شود.

۱. هزینه بالاسری عمومی

این هزینه از نوع هزینه‌هایی است که نمی‌توان آن‌ها را به کار مشخصی مربوط کرد، مانند هزینه‌های درج شده در زیر :

- ۱-۱. هزینه دستمزد نیروی انسانی دفتر مرکزی، شامل نیروی انسانی مدیریت شرکت، دفتر فنی، اموراداری و مالی، تدارکات و خدمات.
- ۲-۱. هزینه بیمه‌های عمومی و حق بیمه کارکنان دفتر مرکزی (سهم کارفرما)، به انضمام هزینه بیمه بیکاری کارکنان دفتر مرکزی.
- ۳-۱. هزینه وسایل نقلیه دفتر مرکزی و هزینه‌های ایاب و ذهاب که توسط کارمندان یا مدیران، با وسایل نقلیه عمومی انجام می‌شود.
- ۴-۱. هزینه سرمایه گذاری یا اجاره محل دفتر مرکزی.
- ۵-۱. هزینه نگهداری دفتر مرکزی.
- ۶-۱. هزینه استهلاک وسایل دفتری دفتر مرکزی.
- ۷-۱. هزینه آب، برق، و سوخت دفتر مرکزی.
- ۸-۱. هزینه مخابرات و پست دفتر مرکزی.
- ۹-۱. هزینه پذیرایی و آبدارخانه دفتر مرکزی.
- ۱۰-۱. هزینه لوازم التحریر و ملزومات دفتر مرکزی.
- ۱۱-۱. هزینه فتوکپی و چاپ نقشه در دفتر مرکزی.
- ۱۲-۱. هزینه تهیه اسناد، برای شرکت در مناقصه‌ها.
- ۱۳-۱. هزینه ضمانت نامه شرکت در مناقصه‌ها.
- ۱۴-۱. هزینه‌های متفرقه، شامل هزینه‌های حقوقی و قضایی، نشریات، عضویت در مجامع، و مانند آن‌ها.
- ۱۵-۱. هزینه عوارض شهرداری برای دفتر مرکزی.
- ۱۶-۱. هزینه سرمایه گذاری یا اجاره و هزینه‌های نگهداری و بهره‌برداری از انبار مرکزی.
- ۱۷-۱. هزینه دستگاه‌ها و تجهیزات رایانه‌ای دفتر مرکزی.

۲. هزینه بالاسری کار

این هزینه، از نوع هزینه‌هایی است که می‌توان آن را به کار مشخصی مربوط کرد، مانند هزینه‌های درج شده در زیر:

۱-۲. هزینه‌های سرمایه گذاری که شامل موارد زیر است:

۱-۱-۲. هزینه تنخواه در گردش پیمانکار، با توجه به وجوه پیش پرداخت که نزد پیمانکار است.

۲-۱-۲. هزینه ناشی از وجوه نقدی آن قسمت از حسن انجام کار که نزد کارفرماست.

۲-۲. هزینه ضمانت نامه‌ها، که شامل موارد زیر است:

۱-۲-۲. هزینه ضمانت نامه انجام تعهدات.

۲-۲-۲. هزینه ضمانت نامه پیش پرداخت.

۳-۲-۲. هزینه ضمانت نامه وجوه حسن اجرای کار.

۳-۲. هزینه مالیات.

۴-۲. سود پیمانکار.

۵-۲. هزینه‌های مستمر کارگاه، که شامل موارد زیر است:

- ۱-۵-۲. هزینه دستمزد نیروی انسانی سرپرستی عمومی کارگاه، دفتر فنی، اداری، مالی و تدارکات، کمپ و کانتین و خدمات و حفاظت و حراست. همچنین، هزینه دستمزد سایر عوامل کارگاه که در قیمت ردیف‌های فهرست بها و هزینه تجهیز و برچیدن کارگاه، منظور نشده است.
- ۲-۵-۲. هزینه نیروی انسانی خدماتی که در اختیار کارفرما و مهندس مشاور برای بازرسی و آزمایش قرار می‌گیرد.
- ۳-۵-۲. هزینه سفر مدیران و کارکنان دفتر مرکزی به کارگاه و سایر نقاط، برای کار مربوط.
- ۴-۵-۲. هزینه تهیه نسخه‌های اضافی اسناد و مدارک پیمان.
- ۵-۵-۲. هزینه غذای کارکنان و کارمندان پیمانکار.
- ۶-۵-۲. هزینه پذیرایی کارگاه.
- ۷-۵-۲. هزینه‌های پست، مخابرات، ارتباطات، سفر مسوولان کارگاه و هزینه‌های متفرقه.
- ۸-۵-۲. هزینه تامین وسیله ایاب و ذهاب کارگاه و وسیله نقلیه برای تدارکات کارگاه.
- ۹-۵-۲. هزینه فتوکپی، چاپ، لوازم التحریر و ملزومات.
- ۱۰-۵-۲. هزینه آزمایش‌های پیمانکار.
- ۶-۲. هزینه‌های تهیه مدارک فنی و تحویل کار.
- ۱-۶-۲. هزینه‌های تهیه عکس و فیلم.
- ۲-۶-۲. هزینه تهیه نقشه‌های کارگاهی (Shop Drawings)، در حد نیاز کار.
- ۳-۶-۲. هزینه تهیه نقشه‌های چون ساخت (As Built Drawings).
- ۴-۶-۲. هزینه‌های برنامه ریزی و کنترل پروژه.
- ۵-۶-۲. هزینه‌های نگهداری عملیات انجام شده تا زمان تحویل موقت.
- ۶-۶-۲. هزینه‌های مربوط به امور تحویل موقت و تحویل قطعی.
- ۲-۷. هزینه‌های بیمه سهم پیمانکار و بیمه بیکاری نیروی انسانی کارگاه در طرح‌های غیر عمرانی.
- توضیح ۱) هزینه دستمزد نیروی انسانی شاغل در تعمیرگاه ماشین‌آلات جزو هزینه ساعتی ماشین‌آلات پیش‌بینی شده است و از این بابت هزینه‌ای در هزینه‌های بالاسری منظور نشده است.
- توضیح ۲) در طرح‌های عمرانی (تملك دارایی‌های سرمایه‌ای)، چون هزینه‌های بیمه سهم کارفرما، بیمه بیکاری نیروی انسانی کارگاه، توسط دستگاه‌های اجرایی از محل اعتبار طرح پرداخت می‌شود، هزینه‌ای از بابت آن‌ها در هزینه‌های بالاسری منظور نشده است.
- توضیح ۳) در طرح‌های عمرانی (تملك دارایی‌های سرمایه‌ای) و غیرعمرانی، هزینه‌های مالیات بر ارزش افزوده و همچنین هزینه عوارض شهرداری (برای پیمان‌های مشمول)، در هزینه‌های بالاسری منظور نشده است.

پیوست ۴. ضریب منطقه

۱. ضریب منطقه‌ای: قیمت‌های درج شده در این فهرست بها، بر مبنای قیمت نیروی انسانی، ماشین آلات، مصالح و حمل، با امکان دسترسی آسان به مصالح و خدمات می باشد. بنابراین جهت جبران هزینه‌های مضاعف بر پایه توزیع امکانات زیربنایی، شرایط آب و هوایی در سطح کشور، شرایط جغرافیایی، نیروی انسانی و بعد مسافت از مراکز اصلی، ضریب منطقه‌ای به شرح زیر تعیین و در برآورد هزینه اجرای عملیات، منظور می شود.

۱-۱. ضریب‌های منطقه ای مربوط به این فهرست بها که در برآورد هزینه اجرای کار مورد استفاده قرار می گیرد، آخرین ضریب‌هایی است که تا زمان تهیه برآورد هزینه اجرای کار، در پیوست بخشنامه شماره ۹۴/۶۹۴۱۶ مورخ ۱۳۹۴/۰۴/۳۰ یا اصلاحیه های بعدی، از سوی سازمان برنامه و بودجه کشور ابلاغ شده است.

۱-۲. در صورتی که نام منطقه محل اجرای پروژه در مناطقی که برای آنها در بخشنامه مذکور و یا اصلاحیه های بعدی ضریب منطقه‌ای تعیین شده، موجود نباشد، ضریب منطقه‌ای شهرستان یا بخشی که پروژه در آن واقع شده است، در برآورد هزینه اجرای عملیات، منظور می شود.

۱-۳. محدوده جغرافیایی استان، شهرستان و بخش، مطابق آخرین نقشه تقسیمات کشوری منتشر شده توسط وزارت کشور است.

۱-۴. برای پروژه‌هایی که در مناطق مختلف قرار می‌گیرند، نظیر پروژه‌های خطی، ضریب منطقه‌ای براساس میانگین وزنی ضریب‌های منطقه ای مربوط در مناطق مختلف، با استفاده از رابطه زیر تعیین و در برآورد هزینه اجرای کار، منظور می شود.

$$R = \frac{(R1 * C1) + (R2 * C2) + \dots + (Rn * Cn)}{C}$$

R: ضریب منطقه مربوط به هر رشته

C: مبلغ برآورد هزینه اجرای کار مربوط به هر رشته

C1: مبلغ برآورد هزینه اجرای آن بخش از کار که ضریب منطقه مربوط به آن R1 است.

C2: مبلغ برآورد هزینه اجرای آن بخش از کار که ضریب منطقه مربوط به آن R2 است.

Cn: مبلغ برآورد هزینه اجرای آن بخش از کار که ضریب منطقه مربوط به آن Rn است.

پیوست ۵. دستورالعمل تجهیز و برچیدن کارگاه

این دستورالعمل، به صورت عمومی و برای استفاده در رشته‌های مختلف تهیه شده است، از این رو، در کارهای مربوط به هر رشته، باید به تناسب ماهیت و نیاز آن کار، مفاد این دستورالعمل مورد استفاده قرار گیرد.

۱. تعاریف

- ۱-۱. تجهیز کارگاه، عبارت از عملیات، اقدام‌ها و تدارکاتی است که باید به صورت موقت برای دوره اجرا انجام شود، تا آغاز و انجام دادن عملیات موضوع پیمان، طبق اسناد و مدارک پیمان، میسر شود.
- ۲-۱. ساختمان‌های پشتیبانی، به ساختمانی گفته می‌شود که برای پشتیبانی عملیات اجرایی، مورد بهره‌برداری قرار می‌گیرند، مانند کارگاه‌های سر پوشیده، شامل کارگاه‌های تاسیساتی، آهنگری، نجاری، آرماتوربندی، باطری‌سازی، صافکاری، نقاشی، ساخت قطعات پیش‌ساخته و مانند آن، تعمیرگاه‌های سرپوشیده ماشین‌آلات، انبارهای سرپوشیده، انبار مواد منفجره، آزمایشگاه پیمانکار، اتاق محل ترانسفورماتورها و مولدهای برق، ایستگاه سوخت رسانی و مانند آن.
- ۳-۱. ساختمان‌های عمومی، به ساختمانی گفته می‌شود که برای افراد مستقر در کارگاه و سرویس دادن به آن‌ها، مورد استفاده قرار گیرد، مانند دفاتر کار، نمازخانه، مهمانسرا، ساختمان‌های مسکونی، غذاخوری، آشپزخانه، انوایی، فروشگاه، درمانگاه، رختشویخانه، تلفنخانه، پارکینگ‌های سرپوشیده.
- ۴-۱. محوطه‌سازی، شامل خیابان بندی، سیستم جمع‌آوری و دفع آب‌های سطحی و فاضلاب، ایجاد خاکریز و کانال‌های هدایت آب و تمهیدات دیگر برای حفاظت کارگاه در مقابل سیل، فضای سبز، انبارهای روباز، زمین‌های ورزشی، پارکینگ‌های روباز، حصارکشی، تامین روشنایی محوطه، تامین تجهیزات ایمنی و حفاظت و کارهای مشابه است.
- ۵-۱. منظور از ورودی کارگاه، محل یا محل‌هایی از کارگاه است که در آن، آب، برق، گاز و مخابرات مورد نیاز اجرای کار، از سوی کارفرما تامین و تحویل پیمانکار می‌شود مگر آن‌که در اسناد و مدارک پیمان، ترتیب دیگری پیش‌بینی شده باشد. مشخصات ورودی کارگاه برای تامین هر یک از نیازهای پیشگفته، در اسناد و مدارک پیمان تعیین می‌شود.
- ۶-۱. انبار کارگاه، محل یا محل‌هایی از کارگاه است که با توجه به طرح جانمایی تجهیز کارگاه، برای نگهداری و حفاظت مصالح و تجهیزات با رعایت دستورالعمل‌های مربوط، از آن‌ها استفاده می‌شود.
- ۷-۱. راه دسترسی، راهی است که یکی از راه‌های موجود کشور را به کارگاه متصل کند.
- ۸-۱. راه‌های سرویس، راه‌هایی هستند که برای دستیابی به محل اجرای عملیات، احداث شود.
- ۹-۱. راه‌های ارتباطی، راه‌هایی هستند که معادن مصالح، منابع آب، محل قرضه، انبار مواد منفجره و مانند آن را، به طور مستقیم یا با واسطه راه‌های دیگر، به محل اجرای عملیات متصل می‌کنند.
- ۱۰-۱. راه انحرافی، راهی است، که برای تامین تردد وسایل نقلیه عمومی که قبلاً از مسیر موجود انجام می‌شد، اما به علت انجام عملیات موضوع پیمان قطع شده است، احداث شود.
- ۱۱-۱. منظور از تامین در شرح ردیف‌های تجهیز و برچیدن کارگاه، فراهم کردن ساختمان‌ها و تاسیسات، به روش احداث یا نصب در کارگاه یا در اختیار گرفتن آن‌ها از امکانات موجود در محل، به صورت خرید خدمت یا اجاره و اقدام‌های مربوط به نگهداری و بهره‌برداری از آن‌ها می‌باشد.
- ۱۲-۱. برچیدن کارگاه، عبارت از جمع‌آوری مصالح، تاسیسات و ساختمان‌های موقت، خارج کردن مواد زاید و مصالح، تجهیزات، ماشین‌آلات و دیگر تدارکات پیمانکار از کارگاه، تسطیح، تمیز کردن و در صورت لزوم به شکل اول برگرداندن زمین‌ها و محل‌های تحویلی کارفرما، طبق نظر کارفرماست.

۱۳-۱. طرح جانمایی تجهیز کارگاه، عبارت از نقشه کلی با درج ابعاد و اندازه‌هایی است که محل قرار گرفتن بخش‌های مختلف یک کار را نشان می‌دهد.

۲. روش تهیه برآورد

۱-۲. مهندس مشاور یا واحد تهیه کننده برآورد، باید با توجه به شرایط و نیاز هر کار و همچنین، روش انتخاب شده برای اجرای آن، اقتصادی‌ترین روش برای تجهیز کارگاه را تعیین و بر مبنای آن، هزینه‌های مربوط را طبق ردیف‌های پیش‌بینی شده در فهرست تجهیز و برچیدن کارگاه این پیوست، بر حسب قیمت‌های محل اجرای عملیات و با منظور نمودن هزینه‌های بالاسری بر حسب مورد با واحد مقطوع، مترمربع یا مترمربع-ماه برآورد کرده و در برابر ردیف‌های مورد نظر، درج کند. همچنین مشخصات فنی و مساحت دفتر کارگاهی و مسکن کارگاهی مربوط به کارکنان کارفرما، مهندس مشاور و آزمایشگاه را در اسناد ارجاع کار و پیمان، پیش‌بینی کند. تجهیز کارگاه، صرفاً بر اساس ردیف‌های مندرج در این پیوست و جدول، برآورد و پرداخت می‌شود و اضافه کردن ردیف با هر عنوان از جمله ستاره‌دار مجاز نمی‌باشد.

برای ساختمان‌هایی که احداث می‌شود، ارزش مصالح بازیافتی، از هزینه احداث کسر شده و حاصل، به عنوان برآورد آن‌ها منظور می‌شود. در مورد ساختمان‌های پیش‌ساخته، مانند کاروان‌ها و قطعات پیش ساخته ساختمان‌ها، مانند قاب‌های فلزی، هزینه حمل و نصب، استهلاک و سرمایه‌گذاری آن‌ها، در طول اجرای کار محاسبه شده و جزو برآورد هزینه تجهیز و برچیدن کارگاه، منظور می‌شود. در پیمان‌هایی که از چند رشته فهرست بهای واحد پایه استفاده می‌شود، تنها یک فهرست تجهیز و برچیدن کارگاه برای کل کار تهیه می‌شود.

۲-۲. ساختمان‌ها، تاسیسات و راه‌های در محدوده کارگاه که در برآورد هزینه‌های تجهیز و برچیدن کارگاه منظور می‌شود، به صورت موقت و برای دوره اجرا در نظر گرفته می‌شود. به منظور تقلیل هزینه‌های تجهیز کارگاه، با اولویت دادن به اجرای تاسیسات جنبی یا زیربنایی در محدوده کارگاه که در طرح برای دوره بهره‌برداری پیش‌بینی شده است و در دوره اجرا نیاز خواهد بود، از تاسیسات یاد شده به عنوان تجهیز کارگاه استفاده شود و این موضوع اسناد ارجاع کار و پیمان درج شود. در این حالت هزینه آن‌ها با استفاده از فهرست‌های بهای واحد پایه رشته مربوط محاسبه و در برآورد هزینه اجرای کار منظور می‌شود. چنانچه برای تامین آب، برق، گاز، مخابرات و راه‌های کارگاه یا تامین ساختمان‌های مسکونی، اداری، پشتیبانی و عمومی یا سایر موارد، از تاسیسات جنبی یا زیربنایی که برای دوران بهره‌برداری از طرح پیش‌بینی می‌شود استفاده شود، با توجه به اینکه هزینه آن‌ها در ردیف‌های فصل‌های مربوط پیش‌بینی شده است، هزینه‌ای برای ایجاد تاسیسات یاد شده در هزینه تجهیز و برچیدن کارگاه منظور نمی‌شود و صرفاً هزینه نگهداری و بهره‌برداری آن‌ها در زمان اجرا، در هزینه تجهیز و برچیدن کارگاه به صورت مقطوع منظور می‌شود.

۳-۲. نحوه تامین آب، برق، گاز و مخابرات کارگاه در دوره اجرا، باید در اسناد ارجاع کار و پیمان، مشخص شود. چنانچه برای انتقال آب، برق، گاز و برقراری ارتباط مخابراتی، از شبکه سراسری یا محلی تا ورودی کارگاه، لوله‌کشی، کانال‌کشی و کابل‌کشی، برای دوره اجرا لازم باشد، باید چگونگی انجام دادن آن در اسناد ارجاع کار و پیمان، پیش‌بینی شود.

۴-۲. چنانچه کارفرما در نظر داشته باشد تدارک برق رسانی تا ورودی کارگاه را به عهده بگیرد، که کارهای آن، شامل نصب ترانسفورماتور و متعلقات آن، کابل‌کشی از برق شبکه تا ورودی کارگاه، پرداخت تعرفه‌های ثابت برق (دیماند) و هزینه‌های انشعاب و اشتراک برق و سایر کارهای مشابه است، تعهدات کارفرما در این زمینه، به طور مشخص در اسناد ارجاع کار و پیمان درج می‌شود و هزینه‌ای از این بابت در تجهیز و برچیدن کارگاه، منظور نمی‌شود. چنانچه تدارک برق رسانی تا ورودی کارگاه به عهده کارفرما نباشد، هزینه آن برآورد و پس از کسر هزینه‌های قابل برگشت در پایان کار، باقیمانده به صورت مقطوع جزو هزینه‌های تجهیز و برچیدن کارگاه منظور می‌شود.

۵-۲. در صورتی که کارفرما در نظر دارد تدارک آب‌رسانی تا ورودی کارگاه یا احداث چاه آب را به عهده بگیرد، در حالت استفاده از شبکه عمومی آب که کارهای آن، شامل اجرای خط انتقال آب از شبکه تا ورودی کارگاه، پرداخت هزینه‌های اشتراک و انشعاب آب

و سایر کارهای مشابه است، یا احداث چاه عمیق یا نیمه عمیق و پرداخت هزینه‌های برداشت آب، تعهدات کارفرما در این زمینه، اسناد ارجاع کار و پیمان درج می‌شود و هزینه‌ای از این بابت در تجهیز و برچیدن کارگاه منظور نمی‌شود. چنانچه تدارک آب‌رسانی تا ورودی کارگاه یا احداث چاه آب، به عهده کارفرما نباشد، هزینه آن برآورد و پس از کسر هزینه‌های قابل برگشت در پایان کار، باقیمانده بصورت مقطوع جزو هزینه‌های تجهیز و برچیدن کارگاه منظور می‌شود.

۶-۲. چنانچه در دوره اجرای کار نیاز به راه دسترسی، راه سرویس یا ارتباطی باشد و بر اساس اسناد ارجاع کار و پیمان، احداث راه مربوط به عهده کارفرما باشد، هزینه‌ای از این بابت در ردیف‌های تجهیز و برچیدن کارگاه منظور نمی‌شود. در حالتی که احداث راه‌های مذکور به عهده کارفرما نباشد، هزینه آن با استفاده از فهرست‌بهای واحد پایه رشته راه، راه‌آهن و باند فرودگاه محاسبه و به صورت مقطوع جزو هزینه‌های تجهیز و برچیدن کارگاه منظور می‌شود.

۷-۲. با وجود این که طبق شرایط عمومی پیمان، تامین زمین برای تجهیز کارگاه به عهده کارفرماست، چنانچه کارفرما در نظر داشته باشد تمام یا قسمتی از زمین تجهیز کارگاه توسط پیمانکار تامین شود، باید تامین زمین از سوی پیمانکار را در اسناد ارجاع کار و پیمان پیش بینی کرده و هزینه اجاره آن را به صورت مقطوع جزو هزینه‌های تجهیز و برچیدن کارگاه، منظور نماید.

۸-۲. به استثنای تعهداتی که در این فهرست بها و شرایط عمومی پیمان در مورد تجهیز کارگاه به عهده کارفرماست، هر نوع تسهیلات دیگری که کارفرما در نظر دارد برای تجهیز کارگاه در اختیار پیمانکار قراردهد، باید آن را در اسناد ارجاع کار و پیمان پیش بینی کند.

۹-۲. هزینه تجهیز کارگاه‌هایی مانند تاسیساتی، آهنگری، نجاری، آرماتوربندی و ساخت قطعات پیش‌ساخته، در بهای واحد ردیف‌های فصل‌های مربوط، محاسبه شده است و از این بابت، هزینه‌ای در ردیف‌های تجهیز و برچیدن کارگاه، منظور نمی‌شود.

۱۰-۲. هزینه تجهیز تعمیرگاه‌های ماشین‌آلات مانند باطری‌سازی، صافکاری، نقاشی و تعمیرگاه‌های سروشیده ماشین‌آلات در هزینه ساعتی ماشین‌آلات، در بهای واحد ردیف‌های فصل‌های مربوط محاسبه شده است و از این بابت، هزینه‌ای در ردیف‌های تجهیز و برچیدن کارگاه، منظور نمی‌شود.

۱۱-۲. هزینه آب و برق مصرفی برای اجرای کار، در بهای واحد ردیف‌های فصل‌های مربوط، محاسبه شده است و از این بابت، هزینه‌ای در ردیف‌های تجهیز و برچیدن کارگاه، منظور نمی‌شود.

۱۲-۲. هزینه غذای کارکنان پیمانکار در کارگاه، در هزینه بالاسری (هزینه‌های مستمر کارگاه) پیش‌بینی شده است و از این بابت، هزینه‌ای در ردیف‌های تجهیز و برچیدن کارگاه، منظور نمی‌شود. در کارهایی که لازم است پیمانکار هزینه یا کمک هزینه‌هایی برای تامین غذای کارگران پرداخت کند، هزینه آن برآورد و به صورت مقطوع جزو هزینه‌های تجهیز و برچیدن کارگاه، منظور می‌شود.

۱۳-۲. در کارهایی که تامین غذای کارمندان کارفرما، مهندس مشاور و آزمایشگاه، در کارگاه ضروری است، شمار استفاده کننده از غذا، در اسناد ارجاع کار و پیمان تعیین می‌شود و هزینه آن برآورد و به صورت مقطوع جزو هزینه‌های تجهیز و برچیدن کارگاه، منظور می‌شود.

۱۴-۲. پیش‌بینی هزینه تامین وسیله نقلیه مورد نیاز کارفرما، مهندس مشاور و آزمایشگاه توسط پیمانکار، در برآورد هزینه اجرای کار مجاز نیست.

۱۵-۲. هزینه احداث راه‌های انحرافی، جزو ردیف‌های تجهیز و برچیدن کارگاه منظور نمی‌شود. برآورد هزینه عملیات مربوط به احداث راه‌های انحرافی، بر اساس فهرست‌بهای پایه رشته راه، راه‌آهن و باند فرودگاه، محاسبه شده و مقادیر آن در فهرست بها و مقادیر منضم به پیمان، منظور می‌شود.

۱۶-۲. نقشه، مشخصات و تجهیزات مربوط به ساختمان‌های دفاتر و محل سکونت کارکنان کارفرما، مهندس مشاور و آزمایشگاه، با رعایت بند ۴-۴، باید در اسناد ارجاع کار و پیمان درج شود و هزینه اجرای آن‌ها، با توجه به نقشه‌های اجرایی، مشخصات و تجهیزات مربوط محاسبه شده و جزو هزینه‌های تجهیز و برچیدن کارگاه، منظور می‌شود.

۱۷-۲. جمع مبالغ مقطوع هزینه تجهیز و برچیدن کارگاه، بدون احتساب هزینه‌های مربوط به ردیف‌های ۴۲۰۳۰۱ تا ۴۲۰۳۰۳ و ۴۲۱۰۰۱ تا ۴۲۱۱۰۴ و ۴۲۰۱۰۴، فهرست تجهیز و برچیدن کارگاه، (که خود این ردیف‌ها نیز باید به صورت مقطوع منظور شود) نباید از میزان

تعیین شده در زیر بیشتر شود. در صورتی که در موارد استثنایی، این هزینه از حد تعیین شده، بیشتر باشد، هزینه تجهیز و برچیدن کارگاه، باید قبل از ارجاع کار، به تصویب شورای عالی فنی برسد.

۱۷-۲ کارهای مربوط به فهرست‌های واحد پایه رشته ابنیه، تاسیسات مکانیکی، تاسیسات برقی، راه، راه‌آهن و باند فرودگاه، راه‌داری، انتقال و توزیع آب روستایی، آبخیزداری و منابع طبیعی، خطوط انتقال آب، شبکه توزیع آب و شبکه جمع‌آوری و انتقال فاضلاب به میزان ۴ درصد مبلغ برآورد هزینه اجرای کار بدون هزینه‌های تجهیز و برچیدن کارگاه.

۱۷-۲ کارهای مربوط به فهرست‌های واحد پایه رشته آبیاری تحت فشار و آبیاری و زهکشی، به میزان ۵ درصد مبلغ برآورد هزینه اجرای کار بدون هزینه‌های تجهیز و برچیدن کارگاه.

۱۷-۲-۳ در کارهایی که برای برآورد هزینه اجرای آن‌ها بیش از یک رشته فهرست بها استفاده می‌شود، هر گاه حد مبلغ تجهیز و برچیدن کارگاه رشته‌های به کار رفته که طبق بندهای ۱-۱۷-۲ و ۲-۱۷-۲، تعیین می‌شود، یکسان نباشد، عددی بین ۴ درصد تا ۵ درصد به تناسب مبلغ برآورد مربوط به هر یک از رشته‌ها محاسبه می‌شود.

۱۸-۲ ردیف مربوط به تامین و تجهیز انبار مواد منفجره شامل احداث ساختمان انبار مواد منفجره به انضمام محوطه‌سازی، فنس‌کشی و ساختمان‌های جنبی مانند نگهبانی و غیره می‌باشد، حفاظت از مواد منفجره و وسایل نقلیه مورد نیاز به عهده پیمانکار بوده و این امر تحت نظارت مسئولان ذیربط خواهد بود.

۳. شرایط کلی

۱-۳. پیمانکار موظف است بی‌درنگ پس از تحویل کارگاه، با توجه به فهرست تعیین شده برای تجهیز، طرح جانمایی تجهیز کارگاه را تهیه کرده و پس از تایید مهندس مشاور، آن را مبنای تجهیز کارگاه قرار دهد.

۲-۳. پیمانکار موظف به رعایت کلیه دستورالعمل‌های شورای عالی حفاظت فنی، وزارت کار و امور اجتماعی، وزارت بهداشت و سازمان محیط زیست جهت تامین حفاظت فنی، جلوگیری از بیماری‌های حرفه‌ای و تامین بهداشت کار و کارگر و محیط کار و دستورالعمل‌های پیش‌بینی شده در اسناد و مدارک پیمان می‌باشد. پیمانکار باید برنامه مدون و زمان‌بندی بهداشت، ایمنی و محیط زیست را تهیه و تدوین نموده و پس از تایید مهندس مشاور، آن را در محدوده فعالیت خود به مورد اجرا بگذارد.

۳-۳. کارفرما با توجه به روش پیش‌بینی شده در اسناد و مدارک پیمان برای تامین آب، برق، گاز و مخابرات، پیمانکار را به دستگاه‌های اجرایی و سازمان‌های دولتی برای گرفتن انشعاب آب، برق، گاز و تلفن و یا گرفتن مجوز احداث چاه عمیق یا نیمه‌عمیق و موارد مشابه، برای استفاده موقت در دوره ساختمان، معرفی می‌کند.

۴-۳. پیمانکار موظف است عملیات تجهیز کارگاه را در مدت زمان و مشخصات فنی تعیین شده برای تجهیز کارگاه طبق اسناد و مدارک پیمان و همچنین شرایط منطقه، در حد متعارف به انجام برساند.

۵-۳. تعهدات کارفرما در زمینه تجهیز و برچیدن کارگاه، در حدی که در اسناد و مدارک پیمان پیش‌بینی شده است، انجام می‌شود. تجهیز کارگاه مازاد بر موارد یا مبالغ پیش‌بینی شده در پیمان (به استثنای موارد پیش‌بینی شده در شرایط خصوصی پیمان) که مورد نیاز انجام کار است، به هزینه پیمانکار است و پرداخت اضافی از این بابت، انجام نمی‌شود. چنانچه طبق شرایط عمومی پیمان، مبلغ پیمان تغییر کند، بهای کل مقطوع تجهیز و برچیدن کارگاه تغییر نمی‌کند و پرداخت آن تابع بند ۴ این پیوست می‌باشد.

هزینه تجهیز کارگاه اضافی، تنها برای کارهای جدید (موضوع تبصره دو دستورالعمل نحوه تعیین قیمت کارهای جدید)، پرداخت می‌گردد.

۶-۳. هزینه تجهیز و برچیدن کارگاه، در صورت تامین هر یک از ردیف‌های تجهیز و برچیدن کارگاه، با توجه به مفاد بند ۴، تا سقف بهای کل پیش‌بینی شده در ردیف‌های مربوط، پرداخت می‌شود.

۷-۳. پیمانکار موظف است، ساختمان‌ها و تاسیسات موقت کارگاه را که برای تجهیز کارگاه احداث می‌کند، در برابر حوادث اتفاقی، مانند آتش‌سوزی و سیل، بیمه کند.

۸-۳. ساختمان‌ها، تاسیسات و تجهیزات مربوط به تجهیز کارگاه که در زمین‌های تحویلی کارفرما احداث شده است، باید پس از انجام کار برچیده شوند. تجهیزات و مصالح بازیافتی تجهیز کارگاه (به استثنای تجهیز انجام شده توسط کارفرما)، متعلق به پیمانکار است. به جز تجهیزات، ساختمان‌ها و قطعات پیش ساخته قابل انتقال، چنانچه ساختمان‌ها و تاسیسات تجهیز کارگاه که توسط پیمانکار در زمین کارفرما احداث شده است، مورد نیاز کارفرما باشد، بهای مصالح بازیافتی آن‌ها، بر اساس نرخ متعارف روز با توافق دو طرف تعیین و با پرداخت وجه آن به پیمانکار، ساختمان‌ها و تاسیسات یاد شده، به کارفرما واگذار می‌شود. در این صورت نباید وجهی بابت برچیدن ساختمان‌ها و تاسیسات مذکور به پیمانکار پرداخت شود.

تبصره: تجهیز ساختمان‌های اداری، دفاتر و محل‌های سکونت و مانند آن، پس از برچیدن کارگاه متعلق به پیمانکار است.

۹-۳. در پیمان‌هایی که مشمول خاتمه یا فسخ می‌شوند، در خصوص تاسیسات و ساختمان‌های احداث شده تا زمان خاتمه یا فسخ، با توجه به میزان تجهیز کارگاه انجام شده و سایر شرایط مربوط، مطابق اسناد و مدارک پیمان رفتار می‌گردد.

۴. نحوه پرداخت

۱-۴. ردیف‌های این پیوست از نظر نحوه پرداخت به سه نوع اول، دوم و سوم دسته‌بندی می‌شوند که در جدول پیوست، نوع آن ردیف درج شده است. هزینه هر یک از ردیف‌های تجهیز و برچیدن کارگاه، با انجام عملیات هر یک از ردیف‌ها، به شرح زیر محاسبه و پرداخت می‌گردد.

نوع اول، ردیف‌هایی است که مستلزم احداث ساختمان، تامین و نصب تجهیزات، تاسیسات و همچنین اقدام‌های مربوط به نگهداری و بهره‌برداری می‌شود. برای ساختمان‌هایی که احداث می‌شود، ۷۰ درصد بهای واحد این ردیف‌ها متناسب با پیشرفت عملیات احداث و ۳۰ درصد بهای واحد ردیف‌ها بابت هزینه‌های مربوط به نگهداری و بهره‌برداری آن ساختمان‌ها یا تاسیسات متناسب با پیشرفت موضوع پیمان پرداخت می‌گردد. همچنین در مورد ساختمان‌های پیش ساخته مانند کاروان‌ها، ۳۰ درصد بهای واحد ردیف‌ها متناسب با ساخت پی و عملیات نصب و ۷۰ درصد بهای واحد ردیف‌ها بابت هزینه‌های مربوط به نگهداری و بهره‌برداری آن متناسب با پیشرفت موضوع پیمان پرداخت می‌گردد.

تبصره: در خصوص اجاره و یا خرید خدمت مربوط به ردیف‌های ۴۲۰۱۰۱، ۴۲۰۱۰۲، ۴۲۰۱۰۳، ۴۲۰۳۰۱ و ۴۲۰۳۰۲، ۱۵ درصد بهای واحد این ردیف‌ها متناسب با پیشرفت عملیات مربوط به آن ردیف‌ها و ۸۵ درصد بهای واحد آن ردیف‌ها بابت هزینه‌های مربوط به نگهداری و بهره‌برداری ساختمان‌ها یا تاسیسات مربوط، متناسب با پیشرفت موضوع پیمان پرداخت می‌گردد.

نوع دوم، ردیف‌هایی است که به صورت مستمر در طول اجرای کار انجام می‌شود. بهای این ردیف‌ها متناسب با پیشرفت موضوع پیمان پرداخت می‌گردد.

نوع سوم، ردیف‌هایی است که با توجه به نیاز کار و برنامه زمانی، اجرا می‌شود. بهای این ردیف‌ها متناسب با پیشرفت عملیات مربوط به همان ردیف تجهیز و برچیدن کارگاه، پرداخت می‌گردد.

۲-۴. هزینه تجهیز و برچیدن کارگاه، پس از احتساب تخفیف یا اضافه پیشنهادی پیمانکار، در صورت وضعیت‌ها منظور می‌شود.

۳-۴. هزینه برچیدن کارگاه، پس از اتمام عملیات و برچیدن کارگاه، در صورت وضعیت منظور و پرداخت می‌شود.

۴-۴. در صورت درخواست واحد تهیه کننده برآورد و یا مهندس مشاور، قبل از ارجاع کار و تصویب کارفرما، هزینه‌های مربوط به مهندس مشاور در ردیف‌های ۴۲۰۳۰۱ تا ۴۲۰۳۰۴، درج نمی‌شود و در این حالت بر اساس ضوابط بخشنامه نظارت، هزینه‌های مربوط، جداگانه به مشاور پرداخت می‌شود.

۵-۴. ردیف‌های شماره ۴۲۱۴۰۱ تا ۴۲۱۴۰۳ به تناسب پیشرفت فیزیکی عملیات مربوط و در صورت تامین شدن الزامات پنجگانه مندرج

در پیوست شماره ۵ ضابطه شماره ۷۷۳ با عنوان "دستورالعمل ارزیابی کیفیت و مشخصات فنی عملیات اجرا شده" قابل پرداخت است.

فهرست ردیف‌های تجهیز و برچیدن کارگاه

شماره	نوع	شرح	واحد	بهای واحد (ریال)	مقدار	بهای کل (ریال)
۴۲۰۱۰۱	اول	تامین و تجهیز محل سکونت کارمندان و افراد متخصص پیمانکار.	مترمربع			
۴۲۰۱۰۲	اول	تامین و تجهیز محل سکونت کارگران پیمانکار.	مترمربع			
۴۲۰۱۰۳	اول	تامین و تجهیز ساختمان‌های اداری و دفاتر کار پیمانکار.	مترمربع			
۴۲۰۱۰۴	دوم	هزینه اجاره زمین برای انجام تجهیز کارگاه	مقطوع			
۴۲۰۲۰۱	دوم	تامین کمک هزینه یا تسهیلات لازم برای تهیه غذای کارگران.	مقطوع			
۴۲۰۲۰۲	دوم	تامین لباس کار، کفش و کلاه حفاظتی کارگران.	مقطوع			
۴۲۰۳۰۱	اول	تامین و تجهیز محل سکونت کارکنان کارفرما، مهندس مشاور و آزمایشگاه. (با رعایت بند ۴-۴)	مترمربع			
۴۲۰۳۰۲	اول	تامین و تجهیز ساختمان‌های اداری و دفاتر کار کارفرما، مهندس مشاور و آزمایشگاه. (با رعایت بند ۴-۴)	مترمربع			
۴۲۰۳۰۳	دوم	تامین غذای کارمندان مهندس مشاور، کارفرما و آزمایشگاه. (با رعایت بند ۴-۴)	مقطوع			
۴۲۰۳۰۴	اول	تامین و تجهیز دفاتر کارفرما، مهندس مشاور و آزمایشگاه به اینترنت پر سرعت. (با رعایت بند ۴-۴)	مقطوع			
۴۲۰۳۰۵	اول	تامین و تجهیز دفتر مرکزی کارفرما با دوربین‌های مدار بسته با قابلیت انتقال تصویر از کارگاه به دفتر مرکزی کارفرما.	مقطوع			
۴۲۰۳۰۶	دوم	هزینه برقراری نظام ایمنی، بهداشت و محیط زیست (HSE) و حفاظت کار، براساس دستورالعمل‌های مندرج در اسناد پیمان.	مقطوع			
۴۲۰۴۰۱	اول	تامین و تجهیز ساختمان‌های پشتیبانی، انبارهای سرپوشیده، آزمایشگاه پیمانکار و موارد مشابه.	مترمربع			

پیوست ۵. دستورالعمل تجهیز و برچیدن کارگاه
فهرست بهای واحد پایه رشته تاسیسات برقی سال ۱۴۰۲


شماره	نوع	شرح	واحد	بهای واحد (ریال)	مقدار	بهای کل (ریال)
۴۲۰۴۰۲	اول	تامین و تجهیز انبار مواد منفجره.	مترمربع			
۴۲۰۴۰۳	اول	تامین و تجهیز ساختمان‌های عمومی، بجز ساختمان‌های مسکونی و اداری و دفاتر کار.	مترمربع			
۴۲۰۴۰۴	اول	محوطه سازی.	مقطوع			
۴۲۰۵۰۱	سوم	احداث چاه آب عمیق یا نیمه عمیق.	مقطوع			
۴۲۰۶۰۱	اول	تامین آب کارگاه و شبکه آب رسانی داخل کارگاه.	مقطوع			
۴۲۰۶۰۲	اول	تامین برق کارگاه و شبکه برق رسانی داخل کارگاه.	مقطوع			
۴۲۰۶۰۳	اول	تامین سیستم‌های مخابراتی داخل کارگاه.	مقطوع			
۴۲۰۶۰۴	اول	تامین سیستم گازرسانی در داخل کارگاه.	مقطوع			
۴۲۰۶۰۵	اول	تامین سیستم سوخت رسانی کارگاه.	مقطوع			
۴۲۰۷۰۱	اول	تامین راه دسترسی.	مقطوع			
۴۲۰۷۰۲	اول	تامین راه‌های سرویس.	مقطوع			
۴۲۰۷۰۳	اول	تامین راه‌های ارتباطی.	مقطوع			
۴۲۰۷۰۴	دوم	نگهداری و بهره‌برداری تاسیسات جنبی یا زیربنایی موضوع بند ۲-۲	مقطوع			
۴۲۰۸۰۱	دوم	تامین ایاب و ذهاب کارگاه.	مقطوع			
۴۲۰۹۰۱	سوم	تامین پی و سکو برای نصب ماشین‌آلات و تجهیزات سیستم تولید مصالح، سیستم تولید بتن، کارخانه آسفالت، ژنراتور و مانند آن.	مقطوع			
۴۲۰۹۰۲	سوم	نصب ماشین‌آلات و تجهیزات و راه اندازی آنها	مقطوع			
۴۲۰۹۰۳	سوم	بارگیری، حمل و بار اندازی ماشین‌آلات و تجهیزات به کارگاه و برعکس.	مقطوع			
۴۲۱۰۰۱	سوم	تهیه، نصب و برچیدن داربست برای انجام نماسازی خارج ساختمان در کارهای رشته ابنیه، وقتی که ارتفاع نماسازی بیش از ۳/۵ متر باشد (برحسب سطح نماسازی)	مترمربع-ماه			
۴۲۱۰۰۲	سوم	بارگیری، حمل، بار اندازی، مونتاژ و ديمونتاژ ماشین‌آلات و لوازم حفاری محل شمع و بارت به کارگاه و برعکس.	مقطوع			

پیوست ۵. دستورالعمل تجهیز و برچیدن کارگاه
فهرست بهای واحد پایه رشته تاسیسات برقی سال ۱۴۰۲

شماره	نوع	شرح	واحد	بهای واحد (ریال)	مقدار	بهای کل (ریال)
۴۲۱۰۰۳	سوم	دمونتاز، جابه‌جایی، مونتاژ و استقرار وسایل و ماشین‌آلات حفاری محل شمع و بارت از یک محل به محل دیگر در کارگاه.	مقطوع			
۴۲۱۰۰۴	سوم	بارگیری، حمل و باراندازی وسایل و ماشین‌آلات شمع‌کوبی و سپرکوبی به کارگاه و برعکس.	مقطوع			
۴۲۱۰۰۵	سوم	تهیه لوازم و مصالح مربوط و اجرای کف‌سازی محل ساخت تیرهای بتنی پیش‌ساخته پل‌ها.	مترمربع			
۴۲۱۰۰۶	سوم	بارگیری، حمل و باراندازی وسایل و قطعات تیر مشبک فلزی (پوترلانسمان) به کارگاه و برعکس.	مقطوع			
۴۲۱۰۰۷	سوم	جابه‌جایی و استقرار وسایل نصب تیرهای بتنی پیش‌ساخته از محل هر پل به محل پل دیگر.	مقطوع			
۴۲۱۱۰۱	سوم	تامین علائم و وسایل ایمنی برای اطراف ترانشه‌ها و میله چاه‌ها و گودهایی که در مسیر عبور عابرین و یا وسایل نقلیه قرار دارد، در کارهای رشته شبکه توزیع آب، شبکه جمع‌آوری فاضلاب و آبرسانی روستایی.	مقطوع			
۴۲۱۱۰۲	سوم	تامین وسایل لازم و برقراری تردد عابرین پیاده و وسایل نقلیه از روی ترانشه‌ها و گودها در کارهای رشته شبکه توزیع آب، شبکه جمع‌آوری فاضلاب و آبرسانی روستایی.	مقطوع			
۴۲۱۱۰۳	سوم	تامین مسیر مناسب برای تردد عابرین پیاده و وسایل نقلیه در محل‌هایی که به علت انجام عملیات، عبور از مسیر موجود قطع می‌شود، در کارهای رشته شبکه توزیع آب، شبکه جمع‌آوری فاضلاب و آبرسانی روستایی.	مقطوع			
۴۲۱۱۰۴	سوم	تامین روشنایی و تهویه مناسب در داخل نقب در موارد لازم، در کارهای رشته شبکه جمع‌آوری فاضلاب.	مقطوع			
۴۲۱۲۰۱	سوم	حفظ یا انحراف موقت نهرهای زراعی موجود در محدوده کارگاه.	مقطوع			

پیوست ۵. دستورالعمل تجهیز و برچیدن کارگاه
فهرست بهای واحد پایه رشته تاسیسات برقی سال ۱۴۰۲

شماره	نوع	شرح	واحد	بهای واحد (ریال)	مقدار	بهای کل (ریال)
۴۲۱۳۰۱	دوم	بیمه تجهیز کارگاه.	مقطوع			
۴۲۱۳۰۲	سوم	برچیدن کارگاه.	مقطوع			
۴۲۱۴۰۱	پیشرفت کار	تجهیز و استقرار یک واحد آزمایشگاه، و انجام آزمایشهای عملیات خاکریزی (معمولی و سنگی)، تثبیت، زیراساس، اساس و بالاست توسط پیمانکار	مقطوع			
۴۲۱۴۰۲	پیشرفت کار	تجهیز و استقرار یک واحد آزمایشگاه، و انجام آزمایشهای عملیات بتنی توسط پیمانکار	مقطوع			
۴۲۱۴۰۳	پیشرفت کار	تجهیز و استقرار یک واحد آزمایشگاه، و انجام آزمایشهای عملیات آسفالتی توسط پیمانکار	مقطوع			
۴۲۱۵۰۱	سوم	بیمه حمل تجهیزات در رشته‌های خطوط زمینی و پست‌های انتقال و فوق توزیع نیروی برق.	مقطوع			
		جمع هزینه تجهیز و برچیدن کارگاه.	مقطوع			



پیوست ۶. کارهای جدید

اگر در چارچوب موضوع پیمان، کارهای جدیدی به پیمانکار ابلاغ شود، برای تعیین قیمت آنها به شرح زیر عمل می‌شود:
۱. چنانچه در فهرست بها و مقادیر منضم به پیمان (برآورد هزینه اجرای کار) برای کار جدید ابلاغی، قیمت واحد یا مقدار پیش‌بینی نشده باشد برای تعیین قیمت جدید مطابق بند ج ماده ۲۹ شرایط عمومی پیمان عمل می‌شود.

۲. در صورتی که برای کار جدید ابلاغی در فهرست‌بها و مقادیر منضم به پیمان قیمت واحد و مقدار پیش‌بینی شده باشد و یا روش تعیین قیمت واحد آن در مقدمه فصل‌ها تصریح شده باشد، برای پرداخت قیمت جدید عیناً از همان قیمت با اعمال تمام ضریب‌های مندرج در پیمان (مانند هزینه‌های بالاسری مربوط، ضریب پیشنهادی پیمانکار و برحسب مورد سایر ضریب‌های مربوط) استفاده می‌شود و حداکثر جمع مبلغ مربوط به این ردیف‌ها با در نظر گرفتن افزایش مقادیر کار مطابق بند الف ماده ۲۹ شرایط عمومی پیمان تا ۲۵ درصد مبلغ اولیه پیمان است.

تبصره (۱) چنانچه کار جدید ابلاغی صرفاً خرید تجهیزات باشد، تنها ضریب بالاسری ۱/۱۴ به آن اعمال می‌شود.
تبصره (۲) چنانچه برای اجرای کارهای موضوع این پیوست، تجهیزات جدید و در نتیجه تجهیز کارگاه اضافی نسبت به تجهیز کارگاه پیش‌بینی شده در اسناد و مدارک پیمان نیاز باشد، در مورد اقلام اضافی تجهیز و هزینه آنها، با پیمانکار توافق می‌شود. مبلغ تجهیز و برچیدن اضافی، حداکثر تا ۲۵ درصد مبلغ مقطوع تجهیز و برچیدن کارگاه پیمان می‌تواند توافق شود.



تشکر و قدردانی

فهرست‌های بهای واحد پایه به عنوان اسنادی مهم در چرخه ساخت و بهره‌برداری کشور هستند که تهیه، تدوین و ابلاغ آن‌ها در رشته‌های مختلف، با هدف هماهنگی بین عوامل اجرایی طرح‌ها و ایجاد یکنواختی در برآورد هزینه‌های اجرای پروژه‌ها، انجام می‌شود.

پس از انتشار رسمی اولین فهرست‌بهای واحد پایه در سال ۱۳۵۵، بازخورد مثبت و استقبال دستگاه‌های اجرایی، جامعه مهندسی و مجریان کشور، باعث شد تا سازمان برنامه و بودجه با همکاری دستگاه‌های اجرایی و تشکل‌ها و افراد متخصص ذی‌ربط در رشته‌های مختلف، به بسط و گسترش فهرس‌بهای موردنیاز اقدام نماید؛ به نحوی که اکنون ۳۱ فهرست‌بهای واحد پایه به هنگام‌سازی و بازنگری شده و در راستای نظام فنی و اجرایی یکپارچه کشور، منتشر می‌شود.

شایسته است از اعضای محترم شورای عالی فنی به عنوان مرجع هدایت و تصویب و نیز مدیران، کارشناسان و صاحب‌نظرانی که طی ۴۶ سال گذشته در مراحل تعیین قیمت‌های پایه، مراحل کارشناسی، تدوین و بررسی نقش داشته‌اند، مراتب تقدیر و تشکر بعمل آید.

اینک با ابلاغ و انتشار فهرست‌بهای واحد پایه رشته "تأسیسات برقی" سال ۱۴۰۲، گامی دیگر در جهت رشد و اعتلای نظام فنی و اجرایی یکپارچه کشور برای مدیریت طرح‌ها و پروژه‌ها برداشته شده است. به این وسیله از کلیه همکاران و متخصصین ذی‌ربط که به شرح زیر در تهیه این فهرست مشارکت داشته‌اند، قدردانی می‌گردد. توفیق همه این عزیزان را از بارگاه پروردگار سبحان آرزو مندیم.

کارگروه کارشناسی و تدوین فهرست بهای واحد پایه رشته تأسیسات برقی سال ۱۴۰۲:

سیدجواد قانع‌فر (رییس امور نظام فنی اجرایی، مشاورین و پیمانکاران)

مسعود شکیبایی‌فر

کیهان‌دخت نازک‌کار

علیرضا فخر رحیمی

مجتبی عزتی

امیر جهانشاهی

احسان اسعدی چورسی